إدارة الإحصاء و مركز المعلومات

وزارة الكهرباء و الماء
Ministry of Electricity & Water

# كتاب الإحصاء الشهري
# Statistical Monthly Book

فبراير ٢٠٢٠
February 2020

بِسْمِ اللَّهِ الرَّحْمَٰنِ الرَّحِيمِ

# تقديم

تقوم إدارة الإحصاء ومركز المعلومات بإصدار هذا الكتاب الإحصائي الشهري الذي يتضمن عبر صفحاته رصداً يومياً وشهرياً لأنشطة الوزارة في مجال توليد الطاقة الكهربائية و إنتاج المياه واستهلاكهما، مروراً بالإحصائيات الشهرية المتنوعة عن العاملين بالوزارة وانتهاءً بالتمديدات الكهربائية الشهرية للمستهلكين.

إن هذا الكتاب الإحصائي يعد الركيزة الأساسية التي يعتمد عليها عند عمل كتاب الإحصاء السنوي ''وغيره من الإصدارات الإحصائية الأخرى'' التي تقدم ترجمة لواقع الحال في هذا المرفق الهام، بحيث يمكن اعتبارها قواعد بيانات موثقة تساعد المسئولين في رسم السياسات و اتخاذ القرارات التي تكفل المحافظة على حسن سير الأداء والعمل على تطويره.

لقد مر هذا الكتاب عبر السنوات الماضية بعدة مراحل حتى وصوله للوضع الذي هو عليه الآن من حيث المحتويات وطريقة العرض، ونحن نتطلع دائما إلى المزيد من هذا التطور ونرحب بأية اقتراحات أو إضافات قد تثري مضمونه وتجعله اكثر فائدة ونفعاً لخدمة العمل بالوزارة.

**إدارة الإحصاء ومركز المعلومات**

# فهرس البيانات الإحصائية لشهر فبراير ٢٠٢٠
# Index of Statistical Statements for the Month February 2020


| Page Number | Index |
|---|---|
| 1 - 95 | الإحصائيات الفنية عن الطاقة الكهربائية و المياه و الوقود<br>Statistical Data Regarding Power, Water & Fuel |
| 99 - 136 | إحصائيات العاملين<br>Statistical Data Regarding Ministry's Employees |
| 139-141 | التمديدات الكهربائية للمستهلكين<br>Electrical Installation For Consumers |

# قسم الإحصاءات الفنية

# Technical Statistics Section

# التقرير الشهري عن الكهرباء والمـاء لشهر فبراير 2020

# Monthly Statistical Report (Summary) of Power and Water During February 2020

| | | | | |
|---|---|---|---|---|
| الطاقة الكهربائية | أعلى حمل ( قبل الربط) | MW 6320 | التاريـــخ | 13/02/2020 |
| | أعلى حمل (بعد الربط) | MW 6570 | التاريـــخ | 13/02/2020 |
| | أدنى حمل (قبل الربط) | MW 4520 | التاريـــخ | 9/2/2020 |
| | أدنى حمل (بعد الربط) | MW 4780 | التاريـــخ | 9/2/2020 |
| قدرة الإنتاج | القدرة المركبة الحالية | MW 19673 | إجمالي الطاقة المنتجة | MWh 3781012 |
| | المتوفرة القصوى | MW 11485 | صافي الطاقة المصدرة | MWh 3249453 |

## بيانات اقصى حمل ليوم 13-2-2020

| | |
|---|---|
| الحمـل الأقصى (بعد الربط) | MW 6570 |
| القدرة العاملة | MW 6905 |
| القدرة المتوفرة | MW 9710 |
| الاحتياطي الدوار (Spinning Reserve) | MW 585 |
| * نسبة الاحتياطي الكهربائي المتوفر | 32.34% |

* (الحمل الأقصى - القدرة المتوفرة)/القدرة المتوفرة

| | | | | |
|---|---|---|---|---|
| إستهلاك الوقود | الغاز الطبيعي | MSCF 20898495 | النفط الخام | BBL 166625 |
| | زيت الغاز | BBL 216054 | الزيت الثقيل | BBL 2812334 |

إدارة الإحصاء ومركز المعلومات

قسم الاحصاءات الفنية

# العلاقة بين الحمل الأقصى والقدرة المتوفرة والقدرة العاملة في يوم الحمل الأقصى 13/2/2020

# Relation Between Peak Load,Max Peak Load and Available Capacity on Max Day13/02/2020

إدارة الإحصاء ومركز المعلومات
قسم الاحصاءات الفنية

# التقرير الشهري عن الكهرباء والمـاء لشهر فبراير 2020

## Monthly Statistical Report (Summary) of Power and Water During February 2020

| | | | | |
|---|---|---|---|---|
| المياه العذبة | أعلى صافى استهلاك | MIG 395.729 | التاريـــخ | 2/16/2020 |
| | أدنى صافى استهلاك | MIG 362.214 | التاريـــخ | 2/25/2020 |
| سعة الإنتاج | المركبة | MIG 683.3 | صافي الانتـــاج | MIG 10694.334 |
| | المتوفرة القصوى | MIG 326.9 | صافي الاستهلاك | MIG 11068.518 |
| المخـــزون | أعلى مخزون من المياه | MIG 3583.257 | التاريـــخ | 2/8/2020 |
| | أدنى مخزون من المياه | MIG 3209.552 | التاريـــخ | 2/29/2020 |

| | | | | |
|---|---|---|---|---|
| المياه قليلة الملوحة | أعلى صافى استهلاك | MIG 37.293 | التاريـــخ | 2/27/2020 |
| | أدنى صافى استهلاك | MIG 17.922 | التاريـــخ | 2/28/2020 |
| سعة الإنتاج | المركبة | MIG 145 | إجمالي الانتـــاج | MIG 950.720 |
| | المتوفرة القصوى | MIG 41.330 | جملة الاستهلاك | MIG 950.154 |
| المخـــزون | أعلى مخزون من المياه | MIG 338.654 | التاريـــخ | 2/29/2020 |
| | أدنى مخزون من المياه | MIG 289.373 | التاريـــخ | 2/9/2020 |

إدارة الإحصاء ومركز المعلومات

قسم الاحصاءات الفنية

4

# القدرة المتوفرة والعاملة والحمل الأقصى والحمل الأدنى خلال شهر فبراير2020

## System Availability Capacity, Plant on Bars And Peak & Minimum Load During January 2020

| التاريخ Date | القدرة المتوفرة Available Capacity (MW) | القدرة العاملة Plant on Bars (MW) | الاحتياطي الدوار Spinning Reserve (MW) | الاحتياطي الدوار اللحظي ISR (MW) | بيانات الحمل الأقصى Peak Load | | | | بيانات الحمل الأدنى Minimum Load | | | |
|---|---|---|---|---|---|---|---|---|---|---|---|---|
| | | | | | الحمل الأقصى Peak Load (MW) | الوقت Time | أقصى درجة حرارة Max. Temp. Co | أقصى نسبة رطوبة Max.Rel.Humidity % | الحمل الأدنى Min. Load (MW) | الوقت Time | أدنى درجة حرارة Min. Temp. Co | أدنى نسبة رطوبة Min.Rel. Humidity % |
| 1 | 11225 | 6840 | 740 | 170 | 6350 | 18:00 | 16 | 25% | 4890 | 3:30 | 12 | 98% |
| 2 | 11080 | 6830 | 690 | 155 | 6400 | 18:00 | 15 | 45% | 4910 | 3:30 | 5 | 61% |
| 3 | 11295 | 6775 | 585 | 170 | 6450 | 18:00 | 16 | 35% | 4890 | 3:30 | 11 | 58% |
| 4 | 11335 | 7165 | 970 | 170 | 6470 | 18:00 | 15 | 48% | 4910 | 3:00 | 5 | 66% |
| 5 | 11430 | 6860 | 735 | 170 | 6400 | 18:00 | 16 | 61% | 4940 | 3:30 | 9 | 73% |
| 6 | 11485 | 6915 | 825 | 170 | 6340 | 18:00 | 20 | 52% | 4890 | 3:00 | 10 | 83% |
| 7 | 11440 | 6630 | 1025 | 170 | 5880 | 18:00 | 22 | 52% | 4850 | 3:30 | 17 | 50% |
| 8 | 11480 | 6840 | 730 | 170 | 6360 | 18:00 | 23 | 32% | 4840 | 3:00 | 13 | 81% |
| 9 | 10725 | 6690 | 650 | 170 | 6300 | 18:00 | 18 | 31% | 4780 | 3:30 | 15 | 45% |
| 10 | 10090 | 6645 | 560 | 170 | 6350 | 18:00 | 12 | 39% | 4800 | 3:30 | 13 | 57% |
| 11 | 10565 | 6755 | 560 | 170 | 6470 | 18:00 | 10 | 25% | 4830 | 4:00 | 6 | 36% |
| 12 | 10300 | 6815 | 600 | 170 | 6490 | 18:00 | 11 | 16% | 4900 | 3:30 | 5 | 45% |
| 13 | 9710 | 6905 | 585 | 155 | 6570 | 18:00 | 15 | 21% | 4960 | 3:30 | 3 | 46% |
| 14 | 10110 | 6590 | 890 | 170 | 5950 | 18:00 | 17 | 46% | 4930 | 3:00 | 6 | 62% |
| 15 | 10275 | 6840 | 750 | 170 | 6350 | 18:00 | 21 | 22% | 4870 | 3:30 | 8 | 68% |

إدارة الإحصاء ومركز المعلومات

قسم الاحصاءات الفنية

# القدرة المتوفرة والعاملة والحمل الأقصى والحمل الأدنى خلال شهر فبراير2020

# System Availability Capacity, Plant on Bars And Peak & Minimum Load During February 2020

| التاريخ Date | القدرة المتوفرة Available Capacity (MW) | القدرة العاملة Plant on Bars (MW) | الاحتياطي الدوار Spinning Reserve (MW) | الاحتياطي الدوار اللحظي ISR (MW) | بيانات الحمل الأقصى Peak Load | | | | بيانات الحمل الأدنى Minimum Load | | | |
|---|---|---|---|---|---|---|---|---|---|---|---|---|
| | | | | | الحمل الأقصى Peak Load (MW) | الوقت Time | أقصى درجة حرارة Max. Temp. Co | أقصى نسبة رطوبة Max.Rel.Humidity % | الحمل الأدنى Min. Load (MW) | الوقت Time | أدنى درجة حرارة Min. Temp. Co | أدنى نسبة رطوبة Min.Rel. Humidity % |
| 16 | 9780 | 6680 | 690 | 170 | 6250 | 18:00 | 18 | 60% | 4860 | 3:30 | 9 | 51% |
| 17 | 9395 | 6630 | 560 | 165 | 6330 | 18:00 | 21 | 62% | 4830 | 3:00 | 17 | 80% |
| 18 | 9260 | 6770 | 655 | 155 | 6390 | 18:00 | 21 | 58% | 4870 | 3:00 | 17 | 84% |
| 19 | 9235 | 6775 | 650 | 155 | 6400 | 18:00 | 24 | 39% | 4900 | 3:30 | 16 | 73% |
| 20 | 9245 | 6745 | 605 | 155 | 6390 | 18:00 | 21 | 43% | 5020 | 3:30 | 21 | 60% |
| 21 | 9210 | 6395 | 725 | 140 | 5920 | 18:00 | 21 | 48% | 4850 | 6:30 | 10 | 77% |
| 22 | 9345 | 6660 | 605 | 155 | 6320 | 18:00 | 20 | 55% | 4860 | 3:00 | 12 | 73% |
| 23 | 9685 | 6845 | 665 | 155 | 6440 | 18:00 | 19 | 81% | 4970 | 4:30 | 13 | 94% |
| 24 | 9975 | 7105 | 795 | 155 | 6570 | 18:00 | 23 | 58% | 5080 | 3:00 | 17 | 81% |
| 25 | 9590 | 6540 | 590 | 155 | 6200 | 18:00 | 26 | 54% | 5090 | 7:00 | 21 | 70% |
| 26 | 9745 | 6400 | 650 | 155 | 6000 | 18:00 | 20 | 29% | 4800 | 7:00 | 14 | 71% |
| 27 | 10455 | 7390 | 1510 | 170 | 6130 | 18:00 | 21 | 39% | 4860 | 3:30 | 12 | 71% |
| 28 | 9645 | 6360 | 580 | 155 | 6030 | 18:00 | 22 | 33% | 4810 | 6:30 | 10 | 86% |
| 29 | 9885 | 6680 | 600 | 155 | 6330 | 18:00 | 20 | 54% | 4910 | 3:30 | 10 | 73% |
| Max. | 11485 | 7390 | 1510 | 170 | 6570 | 18:00 | 26 | 81% | | | | |
| Min. | 9210 | 6360 | 560 | 140 | | | | | 4780 | 3:00 | 3 | 36% |

إدارة الإحصاء ومركز المعلومات

قسم الاحصاءات الفنية

# الحمل الأقصى والحمل الأدنى (ميجاواط) لمحطات القوى الكهربائية خلال شهر فبراير 2020

# Power Station's Maximum & Minimum Loads (MW) During February 2020

| التاريخ Date | محطة الشويخ Shuwaikh Stn. | | محطة الشعيبة الجنوبية Shuaiba South Stn. | | محطة الشعيبة الشمالية Shuaiba North Stn. | | محطة الدوحة الشرقية Doha East Stn. | | محطة الدوحة الغربية Doha West Stn. | | محطة الزور الشمالية Az-Zour North Stn. | | محطة الزور الجنوبية Az-Zour South Stn. | | محطة الصبية Sabiya Stn. | | محطة الشقايا SGRE | | الربط الكهربائي بين دول مجلس التعاون الخليجي GCC Interchange | | المجموع Total | |
|---|---|---|---|---|---|---|---|---|---|---|---|---|---|---|---|---|---|---|---|---|---|---|
| | الحمل الأقصى Max.Load | الحمل الأدنى Min.Load | الحمل الأقصى Max.Load | الحمل الأدنى Min.Load | الحمل الأقصى Max.Load | الحمل الأدنى Min.Load | الحمل الأقصى Max.Load | الحمل الأدنى Min.Load | الحمل الأقصى Max.Load | الحمل الأدنى Min.Load | الحمل الأقصى Max.Load | الحمل الأدنى Min.Load | الحمل الأقصى Max.Load | الحمل الأدنى Min.Load | الحمل الأقصى Max.Load | الحمل الأدنى Min.Load | الحمل الأقصى Max.Load | الحمل الأدنى Min.Load | الحمل الأقصى Max.Load | الحمل الأدنى Min.Load | الحمل الأقصى Max.Load | الحمل الأدنى Min. Load |
| 1 | 0 | 0 | 360 | 320 | 220 | 180 | 300 | 270 | 1050 | 740 | 1445 | 1515 | 1020 | 650 | 1675 | 940 | 30 | 5 | 250 | 270 | 6350 | 4890 |
| 2 | 0 | 0 | 360 | 320 | 220 | 180 | 330 | 270 | 1250 | 750 | 1065 | 1425 | 1140 | 740 | 1740 | 990 | 35 | 0 | 260 | 235 | 6400 | 4910 |
| 3 | 0 | 0 | 360 | 320 | 180 | 180 | 300 | 270 | 1200 | 740 | 1655 | 1620 | 1100 | 700 | 1360 | 820 | 35 | 5 | 260 | 235 | 6450 | 4890 |
| 4 | 0 | 0 | 360 | 360 | 445 | 180 | 360 | 270 | 1050 | 720 | 1655 | 1615 | 1020 | 700 | 1280 | 820 | 25 | 10 | 275 | 235 | 6470 | 4910 |
| 5 | 0 | 0 | 360 | 360 | 405 | 375 | 330 | 270 | 920 | 610 | 1645 | 1465 | 1060 | 740 | 1370 | 870 | 35 | 0 | 275 | 250 | 6400 | 4940 |
| 6 | 0 | 0 | 410 | 360 | 375 | 275 | 300 | 240 | 880 | 570 | 1660 | 1620 | 1020 | 700 | 1420 | 870 | 25 | 5 | 250 | 250 | 6340 | 4890 |
| 7 | 0 | 0 | 410 | 370 | 445 | 375 | 240 | 240 | 800 | 590 | 1635 | 1640 | 1020 | 700 | 1020 | 680 | 35 | 5 | 275 | 250 | 5880 | 4850 |
| 8 | 0 | 0 | 410 | 370 | 500 | 425 | 200 | 160 | 920 | 610 | 1650 | 1605 | 1060 | 700 | 1335 | 720 | 35 | 0 | 250 | 250 | 6360 | 4840 |
| 9 | 0 | 0 | 360 | 290 | 410 | 475 | 220 | 180 | 1200 | 620 | 1645 | 1650 | 770 | 580 | 1435 | 720 | 0 | 5 | 260 | 260 | 6300 | 4780 |
| 10 | 0 | 0 | 360 | 360 | 525 | 425 | 220 | 180 | 990 | 600 | 1280 | 1650 | 1020 | 610 | 1650 | 740 | 40 | 0 | 265 | 235 | 6350 | 4800 |
| 11 | 0 | 0 | 450 | 360 | 525 | 435 | 220 | 180 | 960 | 640 | 1600 | 1620 | 950 | 600 | 1450 | 760 | 40 | 0 | 275 | 235 | 6470 | 4830 |
| 12 | 0 | 0 | 450 | 450 | 475 | 430 | 220 | 180 | 950 | 600 | 940 | 1615 | 1570 | 650 | 1575 | 720 | 35 | 5 | 275 | 250 | 6490 | 4900 |
| 13 | 0 | 0 | 500 | 450 | 520 | 435 | 330 | 290 | 1320 | 640 | 0 | 945 | 1630 | 1140 | 1990 | 780 | 30 | 30 | 250 | 250 | 6570 | 4960 |
| 14 | 0 | 0 | 450 | 450 | 440 | 440 | 330 | 300 | 1050 | 1000 | 645 | 0 | 1180 | 1260 | 1600 | 1220 | 5 | 10 | 250 | 250 | 5950 | 4930 |
| 15 | 0 | 0 | 450 | 400 | 340 | 440 | 300 | 240 | 1100 | 760 | 1360 | 950 | 940 | 760 | 1600 | 1050 | 0 | 0 | 260 | 270 | 6350 | 4870 |

إدارة الإحصاء ومركز المعلومات
قسم الاحصاءات الفنية

# الحمل الأقصى والحمل الأدنى (ميجاواط) لمحطات القوى الكهربائية خلال شهر فبراير 2020

# Power Station's Maximum & Minimum Loads (MW) During February 2020

| التاريخ Date | محطة الشويخ Shuwaikh Stn. | | محطة الشعيبة الجنوبية Shuaiba South Stn. | | محطة الشعيبة الشمالية Shuaiba North Stn. | | محطة الدوحة الشرقية Doha East Stn. | | محطة الدوحة الغربية Doha West Stn. | | محطة الزور الشمالية Az-Zour North Stn. | | محطة الزور الجنوبية Az-Zour South Stn. | | محطة الصبية Sabiya Stn. | | محطة الشقايا SGRE | | الربط الكهربائي بين دول مجلس التعاون الخليجي GCC Interchange | | المجموع Total | |
|---|---|---|---|---|---|---|---|---|---|---|---|---|---|---|---|---|---|---|---|---|---|---|
| | الحمل الأقصى Max.Load | الحمل الأدنى Min.Load | الحمل الأقصى Max.Load | الحمل الأدنى Min.Load | الحمل الأقصى Max.Load | الحمل الأدنى Min.Load | الحمل الأقصى Max.Load | الحمل الأدنى Min.Load | الحمل الأقصى Max.Load | الحمل الأدنى Min.Load | الحمل الأقصى Max.Load | الحمل الأدنى Min.Load | الحمل الأقصى Max.Load | الحمل الأدنى Min.Load | الحمل الأقصى Max.Load | الحمل الأدنى Min.Load | الحمل الأقصى Max.Load | الحمل الأدنى Min.Load | الحمل الأقصى Max.Load | الحمل الأدنى Min.Load | الحمل الأقصى Max.Load | الحمل الأدنى Min. Load |
| 16 | 0 | 0 | 450 | 450 | 0 | 0 | 330 | 240 | 1100 | 730 | 1415 | 1410 | 840 | 720 | 1845 | 1050 | 10 | 5 | 260 | 255 | 6250 | 4860 |
| 17 | 0 | 0 | 450 | 450 | 0 | 0 | 220 | 240 | 1200 | 760 | 1420 | 1410 | 1110 | 700 | 1670 | 1025 | 0 | 10 | 260 | 235 | 6330 | 4830 |
| 18 | 0 | 0 | 450 | 450 | 0 | 0 | 220 | 200 | 1150 | 750 | 1410 | 1420 | 935 | 780 | 1940 | 1030 | 10 | 5 | 275 | 235 | 6390 | 4870 |
| 19 | 0 | 0 | 450 | 450 | 0 | 0 | 220 | 220 | 1130 | 750 | 1415 | 1420 | 940 | 800 | 1960 | 1005 | 10 | 5 | 275 | 250 | 6400 | 4900 |
| 20 | 0 | 0 | 450 | 410 | 0 | 0 | 220 | 220 | 1150 | 800 | 1415 | 1405 | 1000 | 860 | 1900 | 1075 | 5 | 5 | 250 | 245 | 6390 | 5020 |
| 21 | 0 | 0 | 450 | 450 | 0 | 0 | 220 | 180 | 1050 | 750 | 1430 | 1450 | 770 | 740 | 1745 | 1025 | 5 | 5 | 250 | 250 | 5920 | 4850 |
| 22 | 0 | 0 | 450 | 450 | 0 | 0 | 220 | 180 | 1200 | 750 | 1415 | 1435 | 780 | 730 | 1980 | 1065 | 10 | 0 | 265 | 250 | 6320 | 4860 |
| 23 | 0 | 0 | 450 | 450 | 0 | 0 | 220 | 220 | 1180 | 800 | 1375 | 1425 | 730 | 660 | 2210 | 1175 | 15 | 5 | 260 | 235 | 6440 | 4970 |
| 24 | 0 | 0 | 450 | 450 | 0 | 0 | 220 | 220 | 1100 | 800 | 1400 | 1405 | 800 | 660 | 2335 | 1300 | 5 | 10 | 260 | 235 | 6570 | 5080 |
| 25 | 0 | 0 | 450 | 450 | 0 | 0 | 220 | 220 | 1150 | 750 | 1395 | 1425 | 800 | 700 | 1930 | 1290 | 5 | 5 | 250 | 250 | 6200 | 5090 |
| 26 | 0 | 0 | 450 | 410 | 0 | 0 | 320 | 240 | 1100 | 710 | 1435 | 1440 | 810 | 730 | 1605 | 1015 | 30 | 5 | 250 | 250 | 6000 | 4800 |
| 27 | 0 | 0 | 450 | 450 | 0 | 0 | 240 | 240 | 960 | 720 | 1435 | 1450 | 1080 | 710 | 1695 | 1025 | 20 | 5 | 250 | 260 | 6130 | 4860 |
| 28 | 0 | 0 | 450 | 450 | 0 | 0 | 300 | 240 | 1150 | 700 | 1400 | 1425 | 735 | 840 | 1715 | 905 | 30 | 0 | 250 | 250 | 6030 | 4810 |
| 29 | 0 | 0 | 450 | 450 | 0 | 0 | 320 | 300 | 1100 | 750 | 1430 | 1425 | 810 | 660 | 1940 | 1070 | 30 | 5 | 250 | 250 | 6330 | 4910 |
| Max. | 0 | | 500 | | 525 | | 360 | | 1320 | | 1660 | | 1630 | | 2335 | | 40 | | 275 | | 6570 | |
| Min. | | 0 | | 290 | | 180 | | 160 | | 570 | | 945 | | 580 | | 680 | | 5 | | 235 | | 4780 |
| Aver | 0 | 0 | 425 | 405 | 210 | 180 | 265 | 230 | 1080 | 715 | 1370 | 1410 | 990 | 740 | 1690 | 955 | 20 | 5 | 260 | 245 | 6305 | 4895 |

إدارة الإحصاء ومركز المعلومات
قسم الاحصاءات الفنية

# الحمل الأقصى والحمل الأدنى (ميجاواط) خلال شهرفبراير 2020 بالمقارنة مع نفس الشهر من عام 2019

# Comparative Maximum & Minimum Loads (MW) During February 2019 and 2020

| التاريخ Date | Max. Load الحمل الأقصى | | النسبة المئوية للزيادة أو النقصان | Min. Load الحمل الأدنى | | النسبة المئوية للزيادة أو النقصان | Max.Temp C أقصى درجة حرارة | |
|---|---|---|---|---|---|---|---|---|
| | فبراير 2020 Feb 2020 | فبراير 2019 Feb 2019 | Change of Percentage | فبراير 2020 Feb 2020 | فبراير 2019 Feb. 2019 | Change of Percentage | فبراير 2020 Feb. 2020 | فبراير 2019 Feb 2019 |
| 1 | 6350 | 5700 | 11.4 | 4890 | 4570 | 7.0 | 19 | 23 |
| 2 | 6400 | 5960 | 7.4 | 4910 | 4560 | 7.7 | 20 | 22 |
| 3 | 6450 | 6080 | 6.1 | 4890 | 4620 | 5.8 | 19 | 20 |
| 4 | 6470 | 6070 | 6.6 | 4910 | 4560 | 7.7 | 19 | 18 |
| 5 | 6400 | 6060 | 5.6 | 4940 | 4580 | 7.9 | 20 | 20 |
| 6 | 6340 | 6070 | 4.4 | 4890 | 4590 | 6.5 | 20 | 22 |
| 7 | 5880 | 6090 | -3.4 | 4850 | 4700 | 3.2 | 27 | 22 |
| 8 | 6360 | 5770 | 10.2 | 4840 | 4670 | 3.6 | 28 | 21 |
| 9 | 6300 | 6120 | 2.9 | 4780 | 4600 | 3.9 | 20 | 20 |
| 10 | 6350 | 6110 | 3.9 | 4800 | 4650 | 3.2 | 16 | 18 |
| 11 | 6470 | 6030 | 7.3 | 4830 | 4670 | 3.4 | 15 | 17 |
| 12 | 6490 | 6110 | 6.2 | 4900 | 4630 | 5.8 | 13 | 18 |
| 13 | 6570 | 6140 | 7.0 | 4960 | 4680 | 6.0 | 19 | 19 |
| 14 | 5950 | 6080 | -2.1 | 4930 | 4700 | 4.9 | 24 | 19 |
| 15 | 6350 | 5830 | 8.9 | 4870 | 4730 | 3.0 | 24 | 20 |

إدارة الإحصاء ومركز المعلومات

قسم الاحصاءات الفنية

# الحمل الأقصى والحمل الأدنى (ميجاواط) خلال شهرفبراير 2020 بالمقارنة مع نفس الشهر من عام 2019

# Comparative Maximum & Minimum Loads (MW) During February 2019 and 2020

| التاريخ Date | Max. Load الحمل الأقصى | | النسبة المئوية للزيادة أو النقصان | Min. Load الحمل الأدنى | | النسبة المئوية للزيادة أو النقصان | Max.Temp C أقصى درجة حرارة | |
|---|---|---|---|---|---|---|---|---|
| | فبراير 2020 Feb. 2020 | فبراير 2019 Feb. 2019 | Change of Percentage | فبراير 2020 Feb. 2020 | فبراير 2019 Feb . 2019 | Change of Percentage | فبراير 2020 Feb. 2020 | فبراير 2019 Feb. 2019 |
| 16 | 6250 | 6080 | 2.8 | 4860 | 4660 | 4.3 | 25 | 20 |
| 17 | 6330 | 6070 | 4.3 | 4830 | 4610 | 4.8 | 26 | 21 |
| 18 | 6390 | 6110 | 4.6 | 4870 | 4600 | 5.9 | 24 | 21 |
| 19 | 6400 | 6090 | 5.1 | 4900 | 4650 | 5.4 | 30 | 19 |
| 20 | 6390 | 6090 | 4.9 | 5020 | 4640 | 8.2 | 25 | 21 |
| 21 | 5920 | 6080 | -2.6 | 4850 | 4680 | 3.6 | 24 | 22 |
| 22 | 6320 | 5710 | 10.7 | 4860 | 4670 | 4.1 | 27 | 22 |
| 23 | 6440 | 5940 | 8.4 | 4970 | 4660 | 6.7 | 25 | 21 |
| 24 | 6570 | 5930 | 10.8 | 5080 | 4690 | 8.3 | 27 | 25 |
| 25 | 6200 | 5730 | 8.2 | 5090 | 4640 | 9.7 | 27 | 24 |
| 26 | 6000 | 5830 | 2.9 | 4800 | 4560 | 5.3 | 23 | 24 |
| 27 | 6130 | 6070 | 1.0 | 4860 | 4670 | 4.1 | 23 | 26 |
| 28 | 6030 | 6080 | -0.8 | 4810 | 4800 | 0.2 | 24 | 25 |
| 29 | 6330 | 0 | _ | 4910 | 0 | _ | 27 | 0 |
| Max. | 6570 | 6140 | | | | | 30 | 26 |
| Min. | | | | 4780 | 4560 | | | |

إدارة الإحصاء ومركز المعلومات

قسم الاحصاءات الفنية

## الحمل الأقصى (ميجاواط) خلال شهر فبراير 2020 بالمقارنة مع نفس الشهر من عام 2019

## Comparative Maximum Load (MW) During February 2019 and 2020

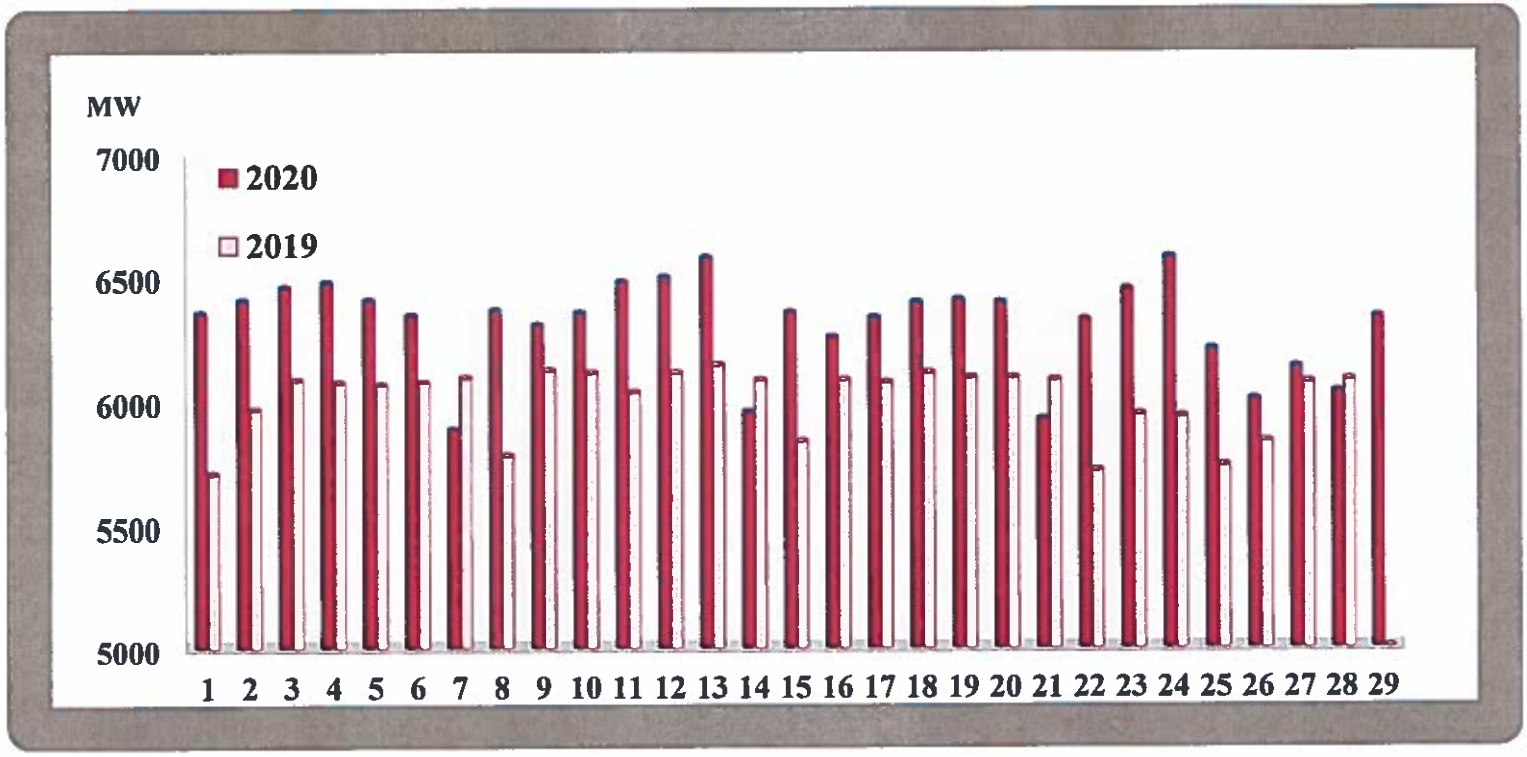


إدارة الإحصاء ومركز المعلومات

قسم الاحصاءات الفنية

## الحمل الأدنى (ميجاواط) خلال شهر فبراير 2020 بالمقارنة مع نفس الشهر من عام 2019

## Comparative Minimum Load (MW) During February 2019 and 2020

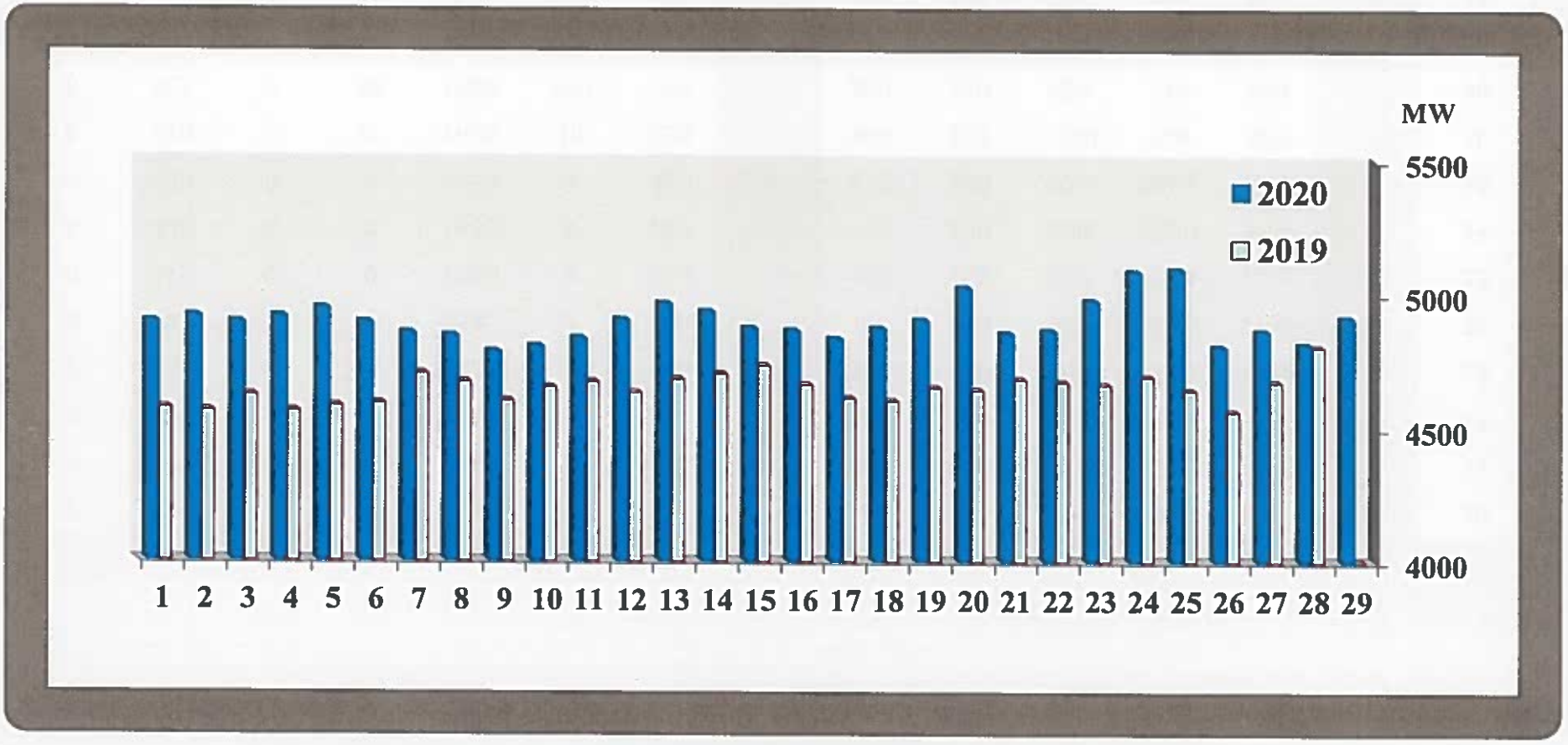


إدارة الإحصاء ومركز المعلومات

قسم الاحصاءات الفنية

# الحمل الاقصى لمحطات القوى الكهربائية (توربينات البخار وتوربينات الغاز ) بالميجاواط خلال شهر فبراير 2020

# Maximum Load Of Power Stations (Steam & Gas Turbines) In MW During February 2020

| التاريخ Date | محطات التوربينات الغازية Gas Turbiens | | | | | | | | محطات التوربينات البخارية Steam Turbiens | | | | | | محطة الشقايا SGRE | مجموع الحمل الأقصى Total Of Maximum Load (A+B) |
|---|---|---|---|---|---|---|---|---|---|---|---|---|---|---|---|---|
| | محطة الشويخ Shuwaikh Stn. | محطة الشعيبة الشمالية Shuaiba North Stn. | محطة الدوحة الشرقية Doha East Stn. | محطة الدوحة الغربية Doha West Stn. | محطة الزور الشمالية Az-Zour North Stn. | محطة الزور الجنوبية Az-Zour South Stn. | محطة الصبية Sabiya Stn. | المجموع Total (A) | محطة الشعيبة الجنوبية Shuaiba South Stn. | محطة الدوحة الشرقية Doha East Stn. | محطة الدوحة الغربية Doha West Stn. | محطة الزور الجنوبية Az-Zour South Stn. | محطة الصبية Sabiya Stn. | المجموع Total (B) | | |
| 1 | 0 | 220 | 0 | 0 | 1445 | 0 | 575 | 2240 | 360 | 300 | 1050 | 1020 | 1100 | 3830 | 30 | 6100 |
| 2 | 0 | 220 | 0 | 0 | 1065 | 0 | 640 | 1925 | 360 | 330 | 1250 | 1140 | 1100 | 4180 | 35 | 6140 |
| 3 | 0 | 180 | 0 | 0 | 1655 | 0 | 260 | 2095 | 360 | 300 | 1200 | 1100 | 1100 | 4060 | 35 | 6190 |
| 4 | 0 | 445 | 0 | 0 | 1655 | 0 | 180 | 2280 | 360 | 360 | 1050 | 1020 | 1100 | 3890 | 25 | 6195 |
| 5 | 0 | 405 | 0 | 0 | 1645 | 0 | 270 | 2320 | 360 | 330 | 920 | 1060 | 1100 | 3770 | 35 | 6125 |
| 6 | 0 | 375 | 0 | 0 | 1660 | 0 | 320 | 2355 | 410 | 300 | 880 | 1020 | 1100 | 3710 | 25 | 6090 |
| 7 | 0 | 445 | 0 | 0 | 1635 | 0 | 180 | 2260 | 410 | 240 | 800 | 1020 | 840 | 3310 | 35 | 5605 |
| 8 | 0 | 500 | 0 | 0 | 1650 | 0 | 455 | 2605 | 410 | 200 | 920 | 1060 | 880 | 3470 | 35 | 6110 |
| 9 | 0 | 410 | 0 | 0 | 1645 | 10 | 555 | 2620 | 360 | 220 | 1200 | 760 | 880 | 3420 | 0 | 6040 |
| 10 | 0 | 525 | 0 | 70 | 1280 | 280 | 770 | 2925 | 360 | 220 | 920 | 740 | 880 | 3120 | 40 | 6085 |
| 11 | 0 | 525 | 0 | 0 | 1600 | 60 | 570 | 2755 | 450 | 220 | 960 | 890 | 880 | 3400 | 40 | 6195 |
| 12 | 0 | 475 | 0 | 70 | 940 | 850 | 695 | 3030 | 450 | 220 | 880 | 720 | 880 | 3150 | 35 | 6215 |
| 13 | 0 | 520 | 0 | 70 | 0 | 880 | 1070 | 2540 | 500 | 330 | 1250 | 750 | 920 | 3750 | 30 | 6320 |
| 14 | 0 | 440 | 0 | 0 | 645 | 460 | 500 | 2045 | 450 | 330 | 1050 | 720 | 1100 | 3650 | 5 | 5700 |
| 15 | 0 | 340 | 0 | 0 | 1360 | 220 | 500 | 2420 | 450 | 300 | 1100 | 720 | 1100 | 3670 | 0 | 6090 |

إدارة الإحصاء ومركز المعلومات

قسم الاحصاءات الفنية

# الحمل الاقصى لمحطات القوى الكهربائية (توربينات البخار وتوربينات الغاز ) بالميجاواط خلال شهر فبراير 2020

# Maximum Load Of Power Stations (Steam & Gas Turbines) In MW During February 2020

| التاريخ Date | محطات التوربينات الغازية Gas Turbiens | | | | | | | | محطات التوربينات البخارية Steam Turbiens | | | | | | محطة الشقايا SGRE | مجموع الحمل الأقصى Total Of Maximum Load (A+B) |
|---|---|---|---|---|---|---|---|---|---|---|---|---|---|---|---|---|
| | محطة الشويخ Shuwaikh Stn. | محطة الشعيبة الشمالية Shuaiba North Stn. | محطة الدوحة الشرقية Doha East Stn. | محطة الدوحة الغربية Doha West Stn. | محطة الزور الشمالية Az-Zour North Stn. | محطة الزور الجنوبية Az-Zour South Stn. | محطة الصبية Sabiya Stn. | المجموع Total (A) | محطة الشعيبة الجنوبية Shuaiba South Stn. | محطة الدوحة الشرقية Doha East Stn. | محطة الدوحة الغربية Doha West Stn. | محطة الزور الجنوبية Az-Zour South Stn. | محطة الصبية Sabiya Stn. | المجموع Total (B) | | |
| 16 | 0 | 0 | 0 | 0 | 1415 | 120 | 745 | 2280 | 450 | 330 | 1100 | 720 | 1100 | 3700 | 10 | 5990 |
| 17 | 0 | 0 | 0 | 0 | 1420 | 370 | 570 | 2360 | 450 | 220 | 1200 | 740 | 1100 | 3710 | 0 | 6070 |
| 18 | 0 | 0 | 0 | 0 | 1410 | 215 | 840 | 2465 | 450 | 220 | 1150 | 720 | 1100 | 3640 | 10 | 6115 |
| 19 | 0 | 0 | 0 | 30 | 1415 | 220 | 860 | 2525 | 450 | 220 | 1100 | 720 | 1100 | 3590 | 10 | 6125 |
| 20 | 0 | 0 | 0 | 0 | 1415 | 420 | 800 | 2635 | 450 | 220 | 1150 | 580 | 1100 | 3500 | 5 | 6140 |
| 21 | 0 | 0 | 0 | 0 | 1430 | 190 | 645 | 2265 | 450 | 220 | 1050 | 580 | 1100 | 3400 | 5 | 5670 |
| 22 | 0 | 0 | 0 | 0 | 1415 | 200 | 880 | 2495 | 450 | 220 | 1200 | 580 | 1100 | 3550 | 10 | 6055 |
| 23 | 0 | 0 | 0 | 30 | 1375 | 150 | 1110 | 2665 | 450 | 220 | 1150 | 580 | 1100 | 3500 | 15 | 6180 |
| 24 | 0 | 0 | 0 | 0 | 1400 | 220 | 1235 | 2855 | 450 | 220 | 1100 | 580 | 1100 | 3450 | 5 | 6310 |
| 25 | 0 | 0 | 0 | 0 | 1395 | 220 | 830 | 2445 | 450 | 220 | 1150 | 580 | 1100 | 3500 | 5 | 5950 |
| 26 | 0 | 0 | 0 | 0 | 1435 | 220 | 505 | 2160 | 450 | 320 | 1100 | 590 | 1100 | 3560 | 30 | 5750 |
| 27 | 0 | 0 | 0 | 0 | 1435 | 280 | 795 | 2510 | 450 | 240 | 960 | 800 | 900 | 3350 | 20 | 5880 |
| 28 | 0 | 0 | 0 | 0 | 1400 | 155 | 615 | 2170 | 450 | 300 | 1150 | 580 | 1100 | 3580 | 30 | 5780 |
| 29 | 0 | 0 | 0 | 0 | 1430 | 230 | 840 | 2500 | 450 | 320 | 1100 | 580 | 1100 | 3550 | 30 | 6080 |
| Max | 0 | 525 | 0 | 70 | 1660 | 880 | 1235 | 3030 | 500 | 360 | 1250 | 1140 | 1100 | 4180 | 40 | 6320* |

* الحمل قبل الربط الكهربائي بين دول مجلس التعاون الخليجي

إدارة الإحصاء ومركز المعلومات

قسم الاحصاءات الفنية

# الحمل الادنى لمحطات القوى الكهربائية (توربينات البخار وتوربينات الغاز ) بالميجاواط خلال شهر فبراير 2020

# Minimum Load Of Power Stations (Steam & Gas Turbines) In MW During February 2020

| التاريخ Date | محطات التوربينات الغازية Gas Turbiens | | | | | | | | محطات التوربينات البخارية Steam Turbiens | | | | | | | محطة الشقايا SGRE | مجموع الحمل الأدنى Total Minimum Load (A+B) |
|---|---|---|---|---|---|---|---|---|---|---|---|---|---|---|---|---|---|
| | محطة الشويخ Shuwaikh Stn. | محطة الشعيبة الشمالية Shuaiba North Stn. | محطة الدوحة الشرقية Doha East Stn. | محطة الدوحة الغربية Doha West Stn. | محطة الزور الشمالية Az-Zour North Stn. | محطة الزور الجنوبية Az-Zour South Stn. | محطة الصبية Sabiya Stn. | المجموع Total (A) | محطة الشويخ Shuwaikh Stn. | محطة الشعيبة الجنوبية Shuaiba South Stn. | محطة الدوحة الشرقية Doha East Stn. | محطة الدوحة الغربية Doha West Stn. | محطة الزور الجنوبية Az-Zour South Stn. | محطة الصبية Sabiya Stn. | المجموع Total (B) | | |
| 1 | 0 | 180 | 0 | 0 | 1515 | 0 | 240 | 1935 | 0 | 320 | 270 | 740 | 650 | 700 | 2680 | 5 | 4620 |
| 2 | 0 | 180 | 0 | 0 | 1425 | 0 | 240 | 1845 | 0 | 320 | 270 | 750 | 740 | 750 | 2830 | 0 | 4675 |
| 3 | 0 | 180 | 0 | 0 | 1620 | 0 | 120 | 1920 | 0 | 320 | 270 | 740 | 700 | 700 | 2730 | 5 | 4655 |
| 4 | 0 | 180 | 0 | 0 | 1615 | 0 | 120 | 1915 | 0 | 360 | 270 | 720 | 700 | 700 | 2750 | 10 | 4675 |
| 5 | 0 | 375 | 0 | 0 | 1465 | 0 | 120 | 1960 | 0 | 360 | 270 | 610 | 740 | 750 | 2730 | 0 | 4690 |
| 6 | 0 | 275 | 0 | 0 | 1620 | 0 | 120 | 2015 | 0 | 360 | 240 | 570 | 700 | 750 | 2620 | 5 | 4640 |
| 7 | 0 | 375 | 0 | 0 | 1640 | 0 | 120 | 2135 | 0 | 370 | 240 | 590 | 700 | 560 | 2460 | 5 | 4600 |
| 8 | 0 | 425 | 0 | 0 | 1605 | 0 | 120 | 2150 | 0 | 370 | 160 | 610 | 700 | 600 | 2440 | 0 | 4590 |
| 9 | 0 | 475 | 0 | 0 | 1650 | 0 | 120 | 2245 | 0 | 290 | 180 | 620 | 580 | 600 | 2270 | 5 | 4520 |
| 10 | 0 | 425 | 0 | 0 | 1650 | 30 | 140 | 2245 | 0 | 360 | 180 | 600 | 580 | 600 | 2320 | 0 | 4565 |
| 11 | 0 | 435 | 0 | 0 | 1620 | 0 | 120 | 2175 | 0 | 360 | 180 | 640 | 600 | 640 | 2420 | 0 | 4595 |
| 12 | 0 | 430 | 0 | 0 | 1615 | 0 | 120 | 2165 | 0 | 450 | 180 | 600 | 650 | 600 | 2480 | 5 | 4650 |
| 13 | 0 | 435 | 0 | 0 | 945 | 480 | 140 | 2000 | 0 | 450 | 290 | 640 | 660 | 640 | 2680 | 30 | 4710 |
| 14 | 0 | 440 | 0 | 0 | 0 | 560 | 320 | 1320 | 0 | 450 | 300 | 1000 | 700 | 900 | 3350 | 10 | 4680 |
| 15 | 0 | 440 | 0 | 0 | 950 | 110 | 300 | 1800 | 0 | 400 | 240 | 760 | 650 | 750 | 2800 | 0 | 4600 |

إدارة الإحصاء ومركز المعلومات
قسم الاحصاءات الفنية

# الحمل الادنى لمحطات القوى الكهربائية (توربينات البخار وتوربينات الغاز ) بالميجاواط خلال شهر فبراير 2020

# Minimum Load Of Power Stations (Steam & Gas Turbines) In MW During February 2020

| التاريخ Date | محطات التوربينات الغازية Gas Turbiens | | | | | | | | محطات التوربينات البخارية Steam Turbiens | | | | | | | محطة الشقايا SGRE | مجموع الحمل الأدنى Total Minimum Load (A+B) |
|---|---|---|---|---|---|---|---|---|---|---|---|---|---|---|---|---|---|
| | محطة الشويخ Shuwaikh Stn. | محطة الشعيبة الشمالية Shuaiba North Stn. | محطة الدوحة الشرقية Doha East Stn. | محطة الدوحة الغربية Doha West Stn. | محطة الزور الشمالية Az-Zour North Stn. | محطة الزور الجنوبية Az-Zour South Stn. | محطة الصبية Sabiya Stn. | المجموع Total (A) | محطة الشويخ Shuwaikh Stn. | محطة الشعيبة الجنوبية Shuaiba South Stn. | محطة الدوحة الشرقية Doha East Stn. | محطة الدوحة الغربية Doha West Stn. | محطة الزور الجنوبية Az-Zour South Stn. | محطة الصبية Sabiya Stn. | المجموع Total (B) | | |
| 16 | 0 | 0 | 0 | 0 | 1410 | 80 | 300 | 1790 | 0 | 450 | 240 | 730 | 640 | 750 | 2810 | 5 | 4605 |
| 17 | 0 | 0 | 0 | 0 | 1410 | 50 | 275 | 1735 | 0 | 450 | 240 | 760 | 650 | 750 | 2850 | 10 | 4595 |
| 18 | 0 | 0 | 0 | 0 | 1420 | 140 | 280 | 1840 | 0 | 450 | 200 | 750 | 640 | 750 | 2790 | 5 | 4635 |
| 19 | 0 | 0 | 0 | 0 | 1420 | 80 | 255 | 1755 | 0 | 450 | 220 | 750 | 720 | 750 | 2890 | 5 | 4650 |
| 20 | 0 | 0 | 0 | 0 | 1405 | 140 | 275 | 1820 | 0 | 410 | 220 | 800 | 720 | 800 | 2950 | 5 | 4775 |
| 21 | 0 | 0 | 0 | 0 | 1450 | 160 | 275 | 1885 | 0 | 450 | 180 | 750 | 580 | 750 | 2710 | 5 | 4600 |
| 22 | 0 | 0 | 0 | 0 | 1435 | 150 | 315 | 1900 | 0 | 450 | 180 | 750 | 580 | 750 | 2710 | 0 | 4610 |
| 23 | 0 | 0 | 0 | 0 | 1425 | 80 | 325 | 1830 | 0 | 450 | 220 | 800 | 580 | 850 | 2900 | 5 | 4735 |
| 24 | 0 | 0 | 0 | 0 | 1405 | 80 | 500 | 1985 | 0 | 450 | 220 | 800 | 580 | 800 | 2850 | 10 | 4845 |
| 25 | 0 | 0 | 0 | 0 | 1425 | 120 | 440 | 1985 | 0 | 450 | 220 | 750 | 580 | 850 | 2850 | 5 | 4840 |
| 26 | 0 | 0 | 0 | 0 | 1440 | 150 | 315 | 1905 | 0 | 410 | 240 | 710 | 580 | 700 | 2640 | 5 | 4550 |
| 27 | 0 | 0 | 0 | 0 | 1450 | 120 | 315 | 1885 | 0 | 450 | 240 | 720 | 590 | 710 | 2710 | 5 | 4600 |
| 28 | 0 | 0 | 0 | 0 | 1425 | 120 | 195 | 1740 | 0 | 450 | 240 | 700 | 720 | 710 | 2820 | 0 | 4560 |
| 29 | 0 | 0 | 0 | 0 | 1425 | 80 | 320 | 1825 | 0 | 450 | 300 | 750 | 580 | 750 | 2830 | 5 | 4660 |
| Min | 0 | 180 | 0 | 0 | 945 | 30 | 120 | 1320 | 0 | 290 | 160 | 570 | 580 | 560 | 2270 | 5 | 4520 * |

* الحمل قبل الربط الكهربائي بين دول مجلس التعاون الخليجي

إدارة الإحصاء ومركز المعلومات
قسم الاحصاءات الفنية

# القدرة المتوفرة لمحطات القوى الكهربائية (توربينات البخار وتوربينات الغاز ) بالميجاواط خلال شهر فبراير 2020

# Available Capacity Of Power Stations (Steam & Gas Turbines) In MW During February 2020

| التاريخ Date | محطات التوربينات الغازية Gas Turbiens | | | | | | | | محطات التوربينات البخارية Steam Turbiens | | | | | | | محطة الشقايا SGRE | مجموع القدرة المتوفرة Total Available Capacity (A+B) |
|---|---|---|---|---|---|---|---|---|---|---|---|---|---|---|---|---|---|
| | محطة الشويخ Shuwaikh Stn. | محطة الشعيبة الشمالية Shuaiba North Stn. | محطة الدوحة الشرقية Doha East Stn. | محطة الدوحة الغربية Doha West Stn. | محطة الزور الجنوبية Az-Zour South Stn. | محطة الصبية Sabiya Stn. | محطة الزور الشمالية Az-Zour North Stn. | المجموع Total (A) | محطة الشويخ Shuwaikh Stn. | محطة الشعيبة الجنوبية Shuaiba South Stn. | محطة الدوحة الشرقية Doha East Stn. | محطة الدوحة الغربية Doha West Stn. | محطة الزور الجنوبية Az-Zour South Stn. | محطة الصبية Sabiya Stn. | المجموع Total (B) | | |
| 1 | 160 | 560 | 0 | 60 | 1480 | 2475 | 1320 | 6055 | 0 | 440 | 380 | 1640 | 1240 | 1440 | 5140 | 30 | 11225 |
| 2 | 160 | 560 | 0 | 60 | 1265 | 2475 | 1345 | 5865 | 0 | 440 | 380 | 1650 | 1270 | 1440 | 5180 | 35 | 11080 |
| 3 | 160 | 560 | 0 | 60 | 665 | 2705 | 1620 | 5770 | 0 | 440 | 380 | 1650 | 1580 | 1440 | 5490 | 35 | 11295 |
| 4 | 160 | 560 | 0 | 60 | 665 | 2705 | 1540 | 5690 | 0 | 440 | 510 | 1650 | 1580 | 1440 | 5620 | 25 | 11335 |
| 5 | 160 | 460 | 0 | 60 | 665 | 2730 | 1700 | 5775 | 0 | 440 | 510 | 1650 | 1580 | 1440 | 5620 | 35 | 11430 |
| 6 | 160 | 460 | 0 | 60 | 665 | 2805 | 1640 | 5790 | 0 | 490 | 510 | 1650 | 1580 | 1440 | 5670 | 25 | 11485 |
| 7 | 160 | 505 | 0 | 60 | 665 | 2705 | 1640 | 5735 | 0 | 490 | 510 | 1650 | 1580 | 1440 | 5670 | 35 | 11440 |
| 8 | 160 | 520 | 0 | 60 | 665 | 2810 | 1690 | 5905 | 0 | 490 | 380 | 1650 | 1580 | 1440 | 5540 | 35 | 11480 |
| 9 | 160 | 490 | 0 | 60 | 495 | 2810 | 1690 | 5705 | 0 | 440 | 260 | 1680 | 1200 | 1440 | 5020 | 0 | 10725 |
| 10 | 160 | 525 | 0 | 60 | 1005 | 2580 | 1320 | 5650 | 0 | 440 | 260 | 1120 | 1140 | 1440 | 4400 | 40 | 10090 |
| 11 | 160 | 525 | 0 | 60 | 1145 | 2615 | 1600 | 6105 | 0 | 550 | 260 | 1120 | 1050 | 1440 | 4420 | 40 | 10565 |
| 12 | 160 | 475 | 0 | 70 | 1455 | 2495 | 1380 | 6035 | 0 | 550 | 260 | 1120 | 860 | 1440 | 4230 | 35 | 10300 |
| 13 | 160 | 520 | 0 | 60 | 1245 | 2775 | 0 | 4760 | 0 | 550 | 390 | 1680 | 860 | 1440 | 4920 | 30 | 9710 |
| 14 | 160 | 520 | 0 | 60 | 1085 | 2495 | 645 | 4965 | 0 | 550 | 390 | 1680 | 860 | 1660 | 5140 | 5 | 10110 |
| 15 | 160 | 420 | 0 | 60 | 965 | 2170 | 1360 | 5135 | 0 | 550 | 390 | 1680 | 860 | 1660 | 5140 | 0 | 10275 |

إدارة الإحصاء ومركز المعلومات

قسم الاحصاءات الفنية

# القدرة المتوفرة لمحطات القوى الكهربائية (توربينات البخار وتوربينات الغاز ) بالميجاواط خلال شهر فبراير 2020

# Available Capacity Of Power Stations (Steam & Gas Turbines) In MW During February 2020

| التاريخ Date | محطات التوربينات الغازية Gas Turbiens | | | | | | | | محطات التوربينات البخارية Steam Turbiens | | | | | | | محطة الشقايا SGRE | مجموع القدرة المتوفرة Total Available Capacity (A+B) |
|---|---|---|---|---|---|---|---|---|---|---|---|---|---|---|---|---|---|
| | محطة الشويخ Shuwaikh Stn. | محطة الشعيبة الشمالية Shuaiba North Stn. | محطة الدوحة الشرقية Doha East Stn. | محطة الدوحة الغربية Doha West Stn. | محطة الزور الجنوبية Az-Zour South Stn. | محطة الصبية Sabiya Stn. | محطة الزور الشمالية Az-Zour North Stn. | المجموع Total (A) | محطة الشويخ Shuwaikh Stn. | محطة الشعيبة الجنوبية Shuaiba South Stn. | محطة الدوحة الشرقية Doha East Stn. | محطة الدوحة الغربية Doha West Stn. | محطة الزور الجنوبية Az-Zour South Stn. | محطة الصبية Sabiya Stn. | المجموع Total (B) | | |
| 16 | 160 | 0 | 0 | 60 | 675 | 2315 | 1420 | 4630 | 0 | 550 | 390 | 1680 | 860 | 1660 | 5140 | 10 | 9780 |
| 17 | 160 | 0 | 0 | 30 | 925 | 2070 | 1420 | 4605 | 0 | 550 | 260 | 1680 | 860 | 1440 | 4790 | 0 | 9395 |
| 18 | 160 | 0 | 0 | 30 | 770 | 2150 | 1410 | 4520 | 0 | 550 | 260 | 1680 | 800 | 1440 | 4730 | 10 | 9260 |
| 19 | 160 | 0 | 0 | 30 | 775 | 2115 | 1415 | 4495 | 0 | 550 | 260 | 1680 | 800 | 1440 | 4730 | 10 | 9235 |
| 20 | 160 | 0 | 0 | 30 | 775 | 2310 | 1415 | 4690 | 0 | 550 | 260 | 1680 | 620 | 1440 | 4550 | 5 | 9245 |
| 21 | 160 | 0 | 0 | 30 | 625 | 2400 | 1440 | 4655 | 0 | 550 | 260 | 1680 | 620 | 1440 | 4550 | 5 | 9210 |
| 22 | 160 | 0 | 0 | 30 | 835 | 2320 | 1440 | 4785 | 0 | 550 | 260 | 1680 | 620 | 1440 | 4550 | 10 | 9345 |
| 23 | 160 | 0 | 0 | 30 | 865 | 2645 | 1420 | 5120 | 0 | 550 | 260 | 1680 | 620 | 1440 | 4550 | 15 | 9685 |
| 24 | 160 | 0 | 0 | 30 | 935 | 2875 | 1420 | 5420 | 0 | 550 | 260 | 1680 | 620 | 1440 | 4550 | 5 | 9975 |
| 25 | 160 | 0 | 0 | 30 | 935 | 2500 | 1410 | 5035 | 0 | 550 | 260 | 1680 | 620 | 1440 | 4550 | 5 | 9590 |
| 26 | 160 | 0 | 0 | 30 | 935 | 2500 | 1410 | 5035 | 0 | 550 | 390 | 1680 | 620 | 1440 | 4680 | 30 | 9745 |
| 27 | 160 | 0 | 0 | 30 | 1065 | 2810 | 1410 | 5475 | 0 | 550 | 390 | 1680 | 900 | 1440 | 4960 | 20 | 10455 |
| 28 | 160 | 0 | 0 | 30 | 865 | 2750 | 1410 | 5215 | 0 | 550 | 390 | 1400 | 620 | 1440 | 4400 | 30 | 9645 |
| 29 | 160 | 0 | 0 | 30 | 945 | 2910 | 1410 | 5455 | 0 | 550 | 390 | 1400 | 620 | 1440 | 4400 | 30 | 9885 |
| Max | 160 | 560 | 0 | 70 | 1480 | 2910 | 1700 | 6105 | 0 | 550 | 510 | 1680 | 1580 | 1660 | 5670 | 40 | 11485 |
| Min | 160 | 0 | 0 | 30 | 495 | 2070 | 0 | 4495 | 0 | 440 | 260 | 1120 | 620 | 1440 | 4230 | 0 | 9210 |

إدارة الإحصاء ومركز المعلومات

قسم الاحصاءات الفنية

# القدرة العاملة لمحطات القوى الكهربائية (توربينات البخار وتوربينات الغاز ) بالميجاواط خلال شهر فبراير 2020

# Plant On Bar Of Power Stations (Steam & Gas Turbines) In MW During February 2020

| التاريخ Date | محطات التوربينات الغازية Gas Turbiens | | | | | | | | محطات التوربينات البخارية Steam Turbiens | | | | | | | محطة الشقايا | مجموع القدرة العاملة |
|---|---|---|---|---|---|---|---|---|---|---|---|---|---|---|---|---|---|
| | محطة الشويخ Shuwaikh Stn. | محطة الشعيبة الشمالية Shuaiba North Stn. | محطة الدوحة الشرقية Doha East Stn. | محطة الدوحة الغربية Doha West Stn. | محطة الزور الجنوبية Az-Zour South Stn. | محطة الصبية Sabiya Stn. | محطة الزور الشمالية Az-Zour North Stn. | المجموع Total (A) | محطة الشويخ Shuwaikh Stn. | محطة الشعيبة الجنوبية Shuaiba South Stn. | محطة الدوحة الشرقية Doha East Stn. | محطة الدوحة الغربية Doha West Stn. | محطة الزور الجنوبية Az-Zour South Stn. | محطة الصبية Sabiya Stn. | المجموع Total (B) | SGRE | Total Plant on Bar (A+B) |
| 1 | 0 | 210 | 0 | 0 | 0 | 660 | 1320 | 2190 | 0 | 440 | 380 | 1360 | 1240 | 1200 | 4620 | 30 | 6840 |
| 2 | 0 | 210 | 0 | 0 | 0 | 580 | 1345 | 2135 | 0 | 440 | 380 | 1370 | 1270 | 1200 | 4660 | 35 | 6830 |
| 3 | 0 | 210 | 0 | 0 | 0 | 220 | 1620 | 2050 | 0 | 440 | 380 | 1370 | 1300 | 1200 | 4690 | 35 | 6775 |
| 4 | 0 | 560 | 0 | 0 | 0 | 220 | 1540 | 2320 | 0 | 440 | 510 | 1370 | 1300 | 1200 | 4820 | 25 | 7165 |
| 5 | 0 | 460 | 0 | 0 | 0 | 245 | 1700 | 2405 | 0 | 440 | 390 | 1090 | 1300 | 1200 | 4420 | 35 | 6860 |
| 6 | 0 | 460 | 0 | 0 | 0 | 320 | 1640 | 2420 | 0 | 490 | 390 | 1090 | 1300 | 1200 | 4470 | 25 | 6915 |
| 7 | 0 | 505 | 0 | 0 | 0 | 220 | 1640 | 2365 | 0 | 490 | 390 | 1090 | 1300 | 960 | 4230 | 35 | 6630 |
| 8 | 0 | 520 | 0 | 0 | 0 | 495 | 1690 | 2705 | 0 | 490 | 260 | 1090 | 1300 | 960 | 4100 | 35 | 6840 |
| 9 | 0 | 490 | 0 | 0 | 10 | 520 | 1690 | 2710 | 0 | 440 | 260 | 1400 | 920 | 960 | 3980 | 0 | 6690 |
| 10 | 0 | 525 | 0 | 60 | 280 | 780 | 1320 | 2965 | 0 | 440 | 260 | 1120 | 860 | 960 | 3640 | 40 | 6645 |
| 11 | 0 | 525 | 0 | 0 | 60 | 590 | 1600 | 2775 | 0 | 550 | 260 | 1120 | 1050 | 960 | 3940 | 40 | 6755 |
| 12 | 0 | 475 | 0 | 70 | 850 | 695 | 940 | 3030 | 0 | 550 | 260 | 1120 | 860 | 960 | 3750 | 35 | 6815 |
| 13 | 0 | 520 | 0 | 60 | 940 | 1195 | 0 | 2715 | 0 | 550 | 390 | 1400 | 860 | 960 | 4160 | 30 | 6905 |
| 14 | 0 | 520 | 0 | 0 | 540 | 500 | 645 | 2205 | 0 | 550 | 390 | 1400 | 860 | 1180 | 4380 | 5 | 6590 |
| 15 | 0 | 420 | 0 | 0 | 180 | 500 | 1360 | 2460 | 0 | 550 | 390 | 1400 | 860 | 1180 | 4380 | 0 | 6840 |

إدارة الإحصاء ومركز المعلومات
قسم الاحصاءات الفنية

# القدرة العاملة لمحطات القوى الكهربائية (توربينات البخار وتوربينات الغاز ) بالميجاواط خلال شهر فبراير 2020

# Plant On Bar Of Power Stations (Steam & Gas Turbines) In MW During February 2020

| التاريخ Date | محطات التوربينات الغازية Gas Turbiens | | | | | | | | محطات التوربينات البخارية Steam Turbiens | | | | | | | محطة الشقايا | مجموع القدرة العاملة |
|---|---|---|---|---|---|---|---|---|---|---|---|---|---|---|---|---|---|
| | محطة الشويخ Shuwaikh Stn. | محطة الشعيبة الشمالية Shuaiba North Stn. | محطة الدوحة الشرقية Doha East Stn. | محطة الدوحة الغربية Doha West Stn. | محطة الزور الجنوبية Az-Zour South Stn. | محطة الصبية Sabiya Stn. | محطة الزور الشمالية Az-Zour North Stn. | المجموع Total (A) | محطة الشويخ Shuwaikh Stn. | محطة الشعيبة الجنوبية Shuaiba South Stn. | محطة الدوحة الشرقية Doha East Stn. | محطة الدوحة الغربية Doha West Stn. | محطة الزور الجنوبية Az-Zour South Stn. | محطة الصبية Sabiya Stn. | المجموع Total (B) | SGRE | Total Plant on Bar (A+B) |
| 16 | 0 | 0 | 0 | 0 | 120 | 750 | 1420 | 2290 | 0 | 550 | 390 | 1400 | 860 | 1180 | 4380 | 10 | 6680 |
| 17 | 0 | 0 | 0 | 0 | 370 | 570 | 1420 | 2360 | 0 | 550 | 260 | 1400 | 860 | 1200 | 4270 | 0 | 6630 |
| 18 | 0 | 0 | 0 | 0 | 215 | 925 | 1410 | 2550 | 0 | 550 | 260 | 1400 | 800 | 1200 | 4210 | 10 | 6770 |
| 19 | 0 | 0 | 0 | 30 | 220 | 890 | 1415 | 2555 | 0 | 550 | 260 | 1400 | 800 | 1200 | 4210 | 10 | 6775 |
| 20 | 0 | 0 | 0 | 0 | 460 | 835 | 1415 | 2710 | 0 | 550 | 260 | 1400 | 620 | 1200 | 4030 | 5 | 6745 |
| 21 | 0 | 0 | 0 | 0 | 190 | 730 | 1440 | 2360 | 0 | 550 | 260 | 1400 | 620 | 1200 | 4030 | 5 | 6395 |
| 22 | 0 | 0 | 0 | 0 | 280 | 900 | 1440 | 2620 | 0 | 550 | 260 | 1400 | 620 | 1200 | 4030 | 10 | 6660 |
| 23 | 0 | 0 | 0 | 30 | 150 | 1200 | 1420 | 2800 | 0 | 550 | 260 | 1400 | 620 | 1200 | 4030 | 15 | 6845 |
| 24 | 0 | 0 | 0 | 0 | 220 | 1430 | 1420 | 3070 | 0 | 550 | 260 | 1400 | 620 | 1200 | 4030 | 5 | 7105 |
| 25 | 0 | 0 | 0 | 0 | 220 | 875 | 1410 | 2505 | 0 | 550 | 260 | 1400 | 620 | 1200 | 4030 | 5 | 6540 |
| 26 | 0 | 0 | 0 | 0 | 220 | 580 | 1410 | 2210 | 0 | 550 | 390 | 1400 | 620 | 1200 | 4160 | 30 | 6400 |
| 27 | 0 | 0 | 0 | 0 | 350 | 890 | 1410 | 2650 | 0 | 550 | 390 | 1680 | 900 | 1200 | 4720 | 20 | 7390 |
| 28 | 0 | 0 | 0 | 0 | 150 | 610 | 1410 | 2170 | 0 | 550 | 390 | 1400 | 620 | 1200 | 4160 | 30 | 6360 |
| 29 | 0 | 0 | 0 | 0 | 230 | 850 | 1410 | 2490 | 0 | 550 | 390 | 1400 | 620 | 1200 | 4160 | 30 | 6680 |
| Max | 0 | 560 | 0 | 70 | 940 | 1430 | 1700 | 3070 | 0 | 550 | 510 | 1680 | 1300 | 1200 | 4820 | 40 | 7390 |
| Min | 0 | 0 | 0 | 0 | 0 | 220 | 0 | 2050 | 0 | 440 | 260 | 1090 | 620 | 960 | 3640 | 0 | 6360 |

إدارة الإحصاء ومركز المعلومات

قسم الاحصاءات الفنية

# أقصى حمل كهربائي بتاريخ 2020/2/13 ونصيب كل محطة على حدة

# System Peak Load on 13/2/2020 & Share as per Station

## القدرة المركبة الحالية (ميجاواط) بتاريخ 2020/2/29
## Installed Capacity (MW) on 29/2/2020

| | الشويخ Shuwaikh | الشعيبة الجنوبية Shuaiba South | الشعيبة الشمالية Shuaiba North | الدوحة الشرقية Doha East | الدوحة الغربية Doha West | الزور الجنوبية Az-Zour South | الصبية Sabiya | الزور الشمالية Az-Zour North | الشقايا SGRE | المجموع Total |
|---|---|---|---|---|---|---|---|---|---|---|
| بخارية Steam | - | 6 × 120 | - | 7 × 150 | 8 × 300 | 8 × 300 | 8 × 300 | - | - | 8970.0 |
| غازية Gas | 6 × 42 | - | 3 × 220 | 4 × 18 | 5 × 28.2 | (8×130)+(4×27.7) + (5×165)+(2×250) | (6×41.7)+(4×62.5)+ (6×220)+(4×250)+ (2×315) | 5 ×220 | - | 8151.0 |
| توربينات الدورة المشتركة Combined Cycle | - | - | 1 × 215.5 | - | - | (2×280) + (2×185) | 3 × 215.5+250 | 2 × 220 | - | 2482.0 |
| وحدات طاقة الرياح ووحدات 5W + 6PV | - | - | - | - | - | - | - | - | 70 | 70.0 |
| المجموع Total | 252 | 720 | 875.5 | 1122 | 2541 | 5805.8 | 6746.7 | 1540 | 70 | 19673.0 |

5W = 5 Wind Generation Units

6 PV = 6 Photovoltaics Generation Units

## القدرة المتوفرة (ميجاواط)
## Available Capacity (MW)

| | الشويخ Shuwaikh | الشعيبة الجنوبية Shuaiba South | الشعيبة الشمالية Shuaiba North | الدوحة الشرقية Doha East | الدوحة الغربية Doha West | الزور الجنوبية Az-Zour South | الصبية Sabiya | الزور الشمالية Az-Zour North | الشقايا SGRE | المجموع Total |
|---|---|---|---|---|---|---|---|---|---|---|
| بخارية Steam | 0 | 550 | 0 | 390 | 1680 | 860 | 1440 | 0 | 0 | 4920 |
| غازية Gas | 160 | 0 | 420 | 0 | 60 | 1175 | 2355 | 0 | 0 | 4170 |
| توربينات الدورة المشتركة Combined Cycle | 0 | 0 | 100 | 0 | 0 | 70 | 420 | 0 | 0 | 590 |
| وحدات طاقة الرياح ووحدات الطاقة الشمسية | 0 | 0 | 0 | 0 | 0 | 0 | 0 | 0 | 30 | 30 |
| المجموع Total | 160 | 550 | 520 | 390 | 1740 | 2105 | 4215 | 0 | 30 | 9710 |

## القدرة العاملة (ميجاواط)
## Plant On Bar Capacity (MW)

| | | الشويخ Shuwaikh | الشعيبة الجنوبية Shuaiba South | الشعيبة الشمالية Shuaiba North | الدوحة الشرقية Doha East | الدوحة الغربية Doha West | الزور الجنوبية Az-Zour South | الصبية Sabiya | الزور الشمالية Az-Zour North | الشقايا SGRE | المجموع Total |
|---|---|---|---|---|---|---|---|---|---|---|---|
| عدد الوحدات No. of Units | بخارية Steam | 0 | 5 | 0 | 3 | 5+1 * | 4 | 4+2 * | 0 | 0 | 21+3 * |
| | غازية Gas | 4 * | 0 | 2 | 0 | 2 | 6+6 * | 13+5 * | 0 | 0 | 23+15 * |
| | توربينات الدورة Combined Cycle | 0 | 0 | 1 | 0 | 0 | 0 | 2 * | 0 | 0 | 1+2 * |
| | وحدات طاقة الرياح 5W + 6PV+CSP | 0 | 0 | 0 | 0 | 0 | 0 | 0 | 0 | 1 | 1 |
| القدرة (ميجاواط) Capacity (MW) | بخارية Steam | 0 | 550 | 0 | 390 | 1400 | 860 | 960 | 0 | 0 | 4160 |
| | غازية Gas | 0 | 0 | 420 | 0 | 60 | 940 | 1195 | 0 | 0 | 2615 |
| | توربينات الدورة Combined Cycle | 0 | 0 | 100 | 0 | 0 | 0 | 0 | 0 | 0 | 100 |
| | وحدات طاقة الرياح ووحدات الطاقة | 0 | 0 | 0 | 0 | 0 | 0 | 0 | 0 | 30 | 30 |
| | المجموع Total | 0 | 550 | 520 | 390 | 1460 | 1800 | 2155 | 0 | 30 | 6905 |
| الحمل الأقصى (ميجاواط) Max Load (MW) | | 0 | 500 | 520 | 330 | 1320 | 1630 | 1990 | 0 | 30 | 6320 |

* وحدات احتياطية .

** الحمل الأقصى بعد الربط الكهربائي لدول مجلس التعاون الخليجي 5670 بتاريخ 2020/2/13

إدارة الإحصاء ومركز المعلومات

قسم الاحصاءات الفنية

# أقصى حمل كهربائي بتاريخ 2020/2/13 ونصيب كل محطة على حدة
# System Peak Load on 13/2/2020 & Share as per Station

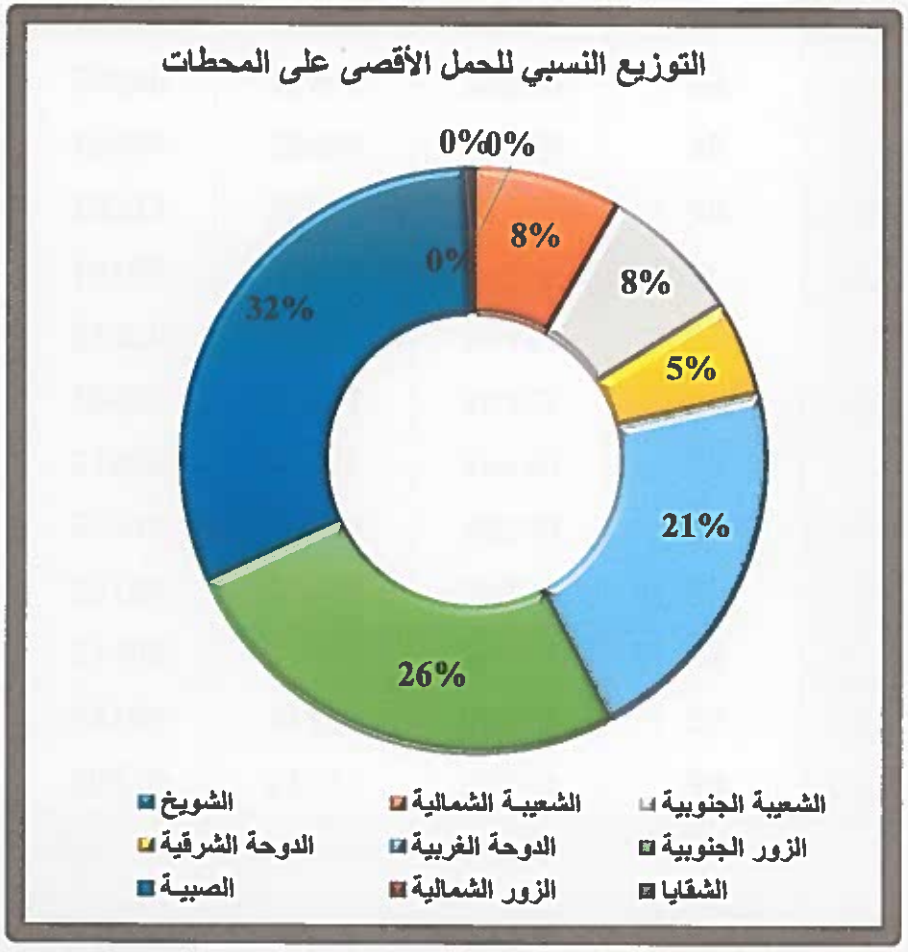


إدارة الإحصاء ومركز المعلومات

قسم الاحصاءات الفنية

# الطاقة الكهربائية المولدة (ميجاواط ساعة) خلال شهر فبراير 2020

# Generation of Elec. Energy (MWhr) During February 2020

| التاريخ Date | محطة الشويخ Shuwaikh Stn. | محطة الشعيبة الشمالية Shuwaikh North Stn. | محطة الشعيبة الجنوبية Shuaiba South Stn. | محطة الدوحة الشرقية Doha East Stn. | محطة الدوحة الغربية Doha West Stn. | محطة الزور الجنوبية Az-Zour South Stn. | محطة الصبية Sabiya Stn. | محطة الزور الشمالية Az-Zour North Stn. | انتاج محطة الشقايا من الطاقة البديلة SGRE | المجموع Total |
|---|---|---|---|---|---|---|---|---|---|---|
| 1 | 0 | 5114 | 8230 | 6820 | 21300 | 20490 | 31599 | 34043 | 30 | 127626 |
| 2 | 0 | 5151 | 8460 | 7120 | 22980 | 22160 | 31471 | 32984 | 35 | 130361 |
| 3 | 0 | 4415 | 8360 | 6720 | 22550 | 21408 | 27483 | 39682 | 35 | 130653 |
| 4 | 0 | 7122 | 8260 | 7770 | 21285 | 20180 | 26040 | 39230 | 25 | 129912 |
| 5 | 0 | 9937 | 8210 | 6960 | 17815 | 20540 | 67844 | 38740 | 35 | 170081 |
| 6 | 0 | 8057 | 9120 | 6800 | 17230 | 21800 | 27256 | 39750 | 25 | 130038 |
| 7 | 0 | 9626 | 9570 | 5690 | 16550 | 19980 | 22212 | 39422 | 35 | 123085 |
| 8 | 0 | 9802 | 9360 | 4390 | 18485 | 21270 | 23771 | 39454 | 35 | 126567 |
| 9 | 0 | 10429 | 8540 | 4910 | 21995 | 16166 | 26901 | 39789 | 0 | 128730 |
| 10 | 0 | 11153 | 8510 | 4830 | 19722 | 18732 | 27542 | 38305 | 40 | 128834 |
| 11 | 0 | 10698 | 10320 | 5150 | 20290 | 19466 | 26884 | 38836 | 40 | 131684 |
| 12 | 0 | 11085 | 10460 | 5130 | 20529 | 26599 | 28605 | 29839 | 35 | 132282 |
| 13 | 0 | 10517 | 10760 | 7460 | 24060 | 33516 | 30566 | 15604 | 30 | 132513 |
| 14 | 0 | 10376 | 10790 | 7720 | 24575 | 25217 | 33479 | 11963 | 5 | 124125 |
| 15 | 0 | 9039 | 10350 | 6550 | 23150 | 20096 | 33381 | 25912 | 0 | 128478 |

إدارة الإحصاء ومركز المعلومات

قسم الاحصاءات الفنية

# الطاقة الكهربائية المولدة (ميجاواط ساعة) خلال شهر فبراير 2020

# Generation of Elec. Energy (MWhr) During February 2020

| التاريخ Date | محطة الشويخ Shuwaikh Stn. | محطة الشعيبة الشمالية Shuwaikh North Stn. | محطة الشعيبة الجنوبية Shuaiba South Stn. | محطة الدوحة الشرقية Doha East Stn. | محطة الدوحة الغربية Doha West Stn. | محطة الزور الجنوبية Az-Zour South Stn. | محطة الصبية Sabiya Stn. | محطة الزور الشمالية Az-Zour North Stn. | انتاج محطة الشقايا من الطاقة البديلة SGRE | المجموع Total |
|---|---|---|---|---|---|---|---|---|---|---|
| 16 | 0 | 0 | 10590 | 7300 | 23077 | 18857 | 34515 | 33922 | 0 | 128261 |
| 17 | 76 | 0 | 10840 | 5850 | 24505 | 20180 | 34327 | 33995 | 0 | 129773 |
| 18 | 0 | 0 | 10730 | 5160 | 23710 | 20723 | 35883 | 33996 | 10 | 130212 |
| 19 | 0 | 0 | 10670 | 5260 | 24085 | 20643 | 36656 | 33966 | 10 | 131290 |
| 20 | 0 | 0 | 9870 | 5220 | 24210 | 20227 | 37425 | 34141 | 5 | 131098 |
| 21 | 0 | 0 | 10670 | 4820 | 22100 | 18642 | 33756 | 34510 | 5 | 124503 |
| 22 | 0 | 0 | 10810 | 5020 | 23110 | 17595 | 37603 | 34356 | 10 | 128504 |
| 23 | 0 | 0 | 10850 | 5250 | 25945 | 16727 | 42456 | 32768 | 15 | 134011 |
| 24 | 0 | 0 | 10510 | 5310 | 24075 | 17609 | 43647 | 33861 | 5 | 135017 |
| 25 | 0 | 0 | 10320 | 5250 | 24325 | 18829 | 37221 | 33862 | 5 | 129812 |
| 26 | 0 | 0 | 10390 | 6760 | 21330 | 17813 | 33864 | 34511 | 30 | 124698 |
| 27 | 0 | 0 | 10410 | 5890 | 21300 | 20745 | 32525 | 34384 | 20 | 125274 |
| 28 | 0 | 0 | 10250 | 6520 | 21915 | 19264 | 31785 | 34009 | 30 | 123773 |
| 29 | 0 | 0 | 10410 | 7510 | 23975 | 18495 | 35159 | 34243 | 30 | 129822 |
| Total | 76 | 132521 | 286620 | 175140 | 640178 | 593969 | 971856 | 980072 | 580 | 3781012 |
| Max | 76 | 11153 | 10850 | 7770 | 25945 | 33516 | 67844 | 39789 | 40 | 170081 |
| Min | 0 | 0 | 8210 | 4390 | 16550 | 16166 | 22212 | 11963 | 0 | 123085 |

إدارة الإحصاء ومركز المعلومات

قسم الاحصاءات الفنية

# الطاقة الكهربائية المولدة للتوربينات الغازية (ميجاواط ساعة) خلال شهر فبراير 2020

# Generation of Elec. Energy For Gas Turbines (MWhr) During February 2020

محطات توربينات الغازية

Gas Turbines

| التاريخ Date | محطة الشويخ Shuwaikh Stn. | محطة الشعيبة الشمالية Shuwaikh North Stn. | محطة الدوحة الشرقية Doha East Stn. | محطة الدوحة الغربية Doha West Stn. | Az- Zour South Station محطة الزور الجنوبية | | | | | Sabiya Station محطة الصبية | | | | | | | محطة الزور الشمالية Az-Zour North Stn. | المجموع Total |
|---|---|---|---|---|---|---|---|---|---|---|---|---|---|---|---|---|---|---|
| | | | | | توربينات الغاز ZSOC (1) | توربينات الغاز الجديدة ZSCC (09) | توربينات الغاز الجديدة ZSCC (1) | محطة الزور ZSGC (2) | المجموع Total | محطة الصبية SBOC (1) | محطة الصبية SBOC (2) | محطة الصبية SBOC (08) | محطة الصبية SBOC (4) | محطة الصبية GT5 | محطة الصبية الغربية SBCC (1) | المجموع Total | | |
| 1 | 0 | 5114 | 0 | 0 | 0 | 0 | 580 | 0 | 580 | 0 | 0 | 0 | 0 | 80 | 9960 | 10040 | 34043 | 49777 |
| 2 | 0 | 5151 | 0 | 0 | 10 | 0 | 0 | 0 | 10 | 203 | 220 | 0 | 0 | 90 | 8188 | 8701 | 32984 | 46846 |
| 3 | 0 | 4415 | 0 | 0 | 8 | 0 | 0 | 0 | 8 | 0 | 0 | 0 | 0 | 310 | 4113 | 4423 | 39682 | 48528 |
| 4 | 0 | 7122 | 0 | 0 | 0 | 0 | 0 | 0 | 0 | 0 | 0 | 0 | 0 | 276 | 3648 | 3924 | 39230 | 50276 |
| 5 | 0 | 9937 | 0 | 0 | 0 | 0 | 0 | 0 | 0 | 0 | 0 | 0 | 0 | 470 | 4015 | 4485 | 38740 | 53162 |
| 6 | 0 | 8057 | 0 | 0 | 0 | 0 | 0 | 0 | 0 | 0 | 0 | 0 | 0 | 489 | 3797 | 4286 | 39750 | 52093 |
| 7 | 0 | 9626 | 0 | 0 | 0 | 0 | 0 | 0 | 0 | 0 | 0 | 0 | 0 | 607 | 3850 | 4457 | 39422 | 53505 |
| 8 | 0 | 9802 | 0 | 0 | 0 | 0 | 0 | 0 | 0 | 627 | 0 | 0 | 0 | 1076 | 3760 | 5463 | 39454 | 54719 |
| 9 | 0 | 10429 | 0 | 0 | 0 | 286 | 0 | 0 | 286 | 1433 | 860 | 0 | 0 | 885 | 4065 | 7243 | 39789 | 57747 |
| 10 | 0 | 11153 | 0 | 402 | 0 | 679 | 1503 | 0 | 2182 | 1877 | 1352 | 0 | 0 | 392 | 4391 | 8012 | 38305 | 60054 |
| 11 | 0 | 10698 | 0 | 0 | 0 | 776 | 160 | 0 | 936 | 544 | 538 | 0 | 0 | 859 | 4433 | 6374 | 38836 | 56844 |
| 12 | 0 | 11085 | 0 | 369 | 0 | 0 | 9749 | 0 | 9749 | 2209 | 2115 | 0 | 0 | 0 | 4657 | 8981 | 29839 | 60023 |
| 13 | 0 | 10517 | 0 | 315 | 0 | 1340 | 14636 | 0 | 15976 | 1608 | 1630 | 1212 | 0 | 0 | 5995 | 10445 | 15604 | 52857 |
| 14 | 0 | 10376 | 0 | 0 | 0 | 1068 | 7939 | 0 | 9007 | 1386 | 0 | 569 | 0 | 0 | 7514 | 9469 | 11963 | 40815 |
| 15 | 0 | 9039 | 0 | 0 | 0 | 1470 | 2246 | 0 | 3716 | 1322 | 0 | 491 | 0 | 0 | 8078 | 9891 | 25912 | 48558 |

إدارة الإحصاء ومركز المعلومات

قسم الاحصاءات الفنية

# الطاقة الكهربائية المولدة للتوربينات الغازية (ميجاواط ساعة) خلال شهر فبراير 2020

# Generation of Elec. Energy For Gas Turbines (MWhr) During February 2020

| التاريخ Date | محطة الشويخ Shuwaikh Stn. | محطة الشعيبة الشمالية Shuwaikh North Stn. | محطة الدوحة الشرقية Doha East Stn. | محطة الدوحة الغربية Doha West Stn. | Az- Zour South Station محطة الزور الجنوبية | | | | | Sabiya Station محطة الصبية | | | | | | | محطة الزور الشمالية Az-Zour North Stn. | المجموع Total |
|---|---|---|---|---|---|---|---|---|---|---|---|---|---|---|---|---|---|---|
| | محطات توربينات الغازية Gas Turbines | | | | | | | | | | | | | | | | | |
| | | | | | توربينات الغاز ZSOC (1) | توربينات الغاز الجديدة ZSCC (09) | توربينات الغاز الجديدة ZSCC (1) | محطة الزور ZSCC (2) | المجموع Total | محطة الصبية SBOC (1) | محطة الصبية SBOC (2) | محطة الصبية SBOC (08) | محطة الصبية SBOC (4) | محطة الصبية GT5 | محطة الصبية الغربية SBCC (1) | المجموع Total | | |
| 16 | 0 | 0 | 0 | 2 | 0 | 34 | 2333 | 0 | 2367 | 1388 | 0 | 1840 | 0 | 0 | 7969 | 11197 | 33922 | 47488 |
| 17 | 76 | 0 | 0 | 0 | 12 | 381 | 3427 | 0 | 3820 | 1908 | 583 | 0 | 0 | 181 | 6949 | 9621 | 33995 | 47512 |
| 18 | 0 | 0 | 0 | 0 | 0 | 1346 | 2747 | 0 | 4093 | 3099 | 1646 | 0 | 0 | 520 | 6228 | 11493 | 33996 | 49582 |
| 19 | 0 | 0 | 0 | 135 | 0 | 808 | 2815 | 0 | 3623 | 2215 | 1088 | 0 | 0 | 744 | 8048 | 12095 | 33966 | 49819 |
| 20 | 0 | 0 | 0 | 0 | 0 | 1094 | 3390 | 653 | 5137 | 2072 | 1217 | 0 | 0 | 2146 | 7625 | 13060 | 34141 | 52338 |
| 21 | 0 | 0 | 0 | 0 | 0 | 1580 | 2611 | 621 | 4812 | 0 | 0 | 0 | 0 | 1302 | 10185 | 11487 | 34510 | 50809 |
| 22 | 0 | 0 | 0 | 0 | 0 | 943 | 2344 | 408 | 3695 | 1133 | 780 | 0 | 0 | 1099 | 11281 | 14293 | 34356 | 52344 |
| 23 | 0 | 0 | 0 | 80 | 0 | 7 | 2680 | 0 | 2687 | 2485 | 1788 | 0 | 0 | 2669 | 9934 | 16876 | 32768 | 52411 |
| 24 | 0 | 0 | 0 | 0 | 8 | 657 | 3184 | 0 | 3849 | 2616 | 2286 | 0 | 0 | 2712 | 11929 | 19543 | 33861 | 57253 |
| 25 | 0 | 0 | 0 | 0 | 0 | 1663 | 2986 | 0 | 4649 | 612 | 400 | 0 | 0 | 0 | 11923 | 12935 | 33862 | 51446 |
| 26 | 0 | 0 | 0 | 0 | 0 | 1672 | 2611 | 0 | 4283 | 0 | 0 | 0 | 0 | 0 | 10554 | 10554 | 34511 | 49348 |
| 27 | 0 | 0 | 0 | 0 | 0 | 1663 | 2476 | 506 | 4645 | 0 | 0 | 0 | 0 | 1564 | 10325 | 11889 | 34384 | 50918 |
| 28 | 0 | 0 | 0 | 0 | 0 | 1148 | 2325 | 641 | 4114 | 0 | 0 | 0 | 0 | 2256 | 7691 | 9947 | 34009 | 48070 |
| 29 | 0 | 0 | 0 | 0 | 0 | 102 | 3085 | 1338 | 4525 | 603 | 552 | 0 | 0 | 2407 | 7769 | 11331 | 34243 | 50099 |
| Total | 76 | 132521 | 0 | 1303 | 38 | 18717 | 75827 | 4167 | 98749 | 29340 | 17055 | 4112 | 0 | 23134 | 208874 | 282515 | 980072 | 1495236 |
| Max | 76 | 11153 | 0 | 402 | 12 | 1672 | 14636 | 1338 | 15976 | 3099 | 2286 | 1840 | 0 | 2712 | 11929 | 19543 | 39789 | 60054 |
| Min | 0 | 0 | 0 | 0 | 0 | 0 | 0 | 0 | 0 | 0 | 0 | 0 | 0 | 0 | 3648 | 3924 | 11963 | 40815 |

إدارة الإحصاء ومركز المعلومات

قسم الاحصاءات الفنية

# الطاقة الكهربائية المولدة للتوربينات البخارية (ميجاواط ساعة) خلال شهر فبراير 2020

# Generation of Elec. Energy For Steam Turbines (MWhr) During February 2020

| محطات توربينات البخارية<br>Steam Turbines | | | | | | |
|---|---|---|---|---|---|---|
| التاريخ<br>Date | محطة الشعيبة الجنوبية<br>Shuaiba South Stn. | محطة الدوحة الشرقية<br>Doha East Stn. | محطة الدوحة الغربية<br>Doha West Stn. | محطة الزور الجنوبية<br>Az-Zour South Stn. | محطة الصبيـــة<br>Doha West Stn. | المجموع<br>Total |
| 1 | 8230 | 6820 | 21300 | 19910 | 21559 | 77819 |
| 2 | 8460 | 7120 | 22980 | 22150 | 22770 | 83480 |
| 3 | 8360 | 6720 | 22550 | 21400 | 23060 | 82090 |
| 4 | 8260 | 7770 | 21285 | 20180 | 22116 | 79611 |
| 5 | 8210 | 6960 | 17815 | 20540 | 63359 | 116884 |
| 6 | 9120 | 6800 | 17230 | 21800 | 22970 | 77920 |
| 7 | 9570 | 5690 | 16550 | 19980 | 17755 | 69545 |
| 8 | 9360 | 4390 | 18485 | 21270 | 18308 | 71813 |
| 9 | 8540 | 4910 | 21995 | 15880 | 19658 | 70983 |
| 10 | 8510 | 4830 | 19320 | 16550 | 19530 | 68740 |
| 11 | 10320 | 5150 | 20290 | 18530 | 20510 | 74800 |
| 12 | 10460 | 5130 | 20160 | 16850 | 19624 | 72224 |
| 13 | 10760 | 7460 | 23745 | 17540 | 20121 | 79626 |
| 14 | 10790 | 7720 | 24575 | 16210 | 24010 | 83305 |
| 15 | 10350 | 6550 | 23150 | 16380 | 23490 | 79920 |

إدارة الإحصاء ومركز المعلومات
قسم الاحصاءات الفنية

# الطاقة الكهربائية المولدة للتوربينات البخارية (ميجاواط ساعة) خلال شهر فبراير 2020

# Generation of Elec. Energy For Steam Turbines (MWhr) During February 2020

| محطات توربينات البخارية<br>Steam Turbines | | | | | | |
|---|---|---|---|---|---|---|
| التاريخ<br>Date | محطة الشعيبة الجنوبية<br>Shuaiba South Stn. | محطة الدوحة الشرقية<br>Doha East Stn. | محطة الدوحة الغربية<br>Doha West Stn. | محطة الزور الجنوبية<br>Az-Zour South Stn. | محطة الصبيـــة<br>Doha West Stn. | المجموع<br>Total |
| 16 | 10590 | 7300 | 23075 | 16490 | 23318 | 80773 |
| 17 | 10840 | 5850 | 24505 | 16360 | 24706 | 82261 |
| 18 | 10730 | 5160 | 23710 | 16630 | 24390 | 80620 |
| 19 | 10670 | 5260 | 23950 | 17020 | 24561 | 81461 |
| 20 | 9870 | 5220 | 24210 | 15090 | 24365 | 78755 |
| 21 | 10670 | 4820 | 22100 | 13830 | 22269 | 73689 |
| 22 | 10810 | 5020 | 23110 | 13900 | 23310 | 76150 |
| 23 | 10850 | 5250 | 25865 | 14040 | 25580 | 81585 |
| 24 | 10510 | 5310 | 24075 | 13760 | 24104 | 77759 |
| 25 | 10320 | 5250 | 24325 | 14180 | 24286 | 78361 |
| 26 | 10390 | 6760 | 21330 | 13530 | 23310 | 75320 |
| 27 | 10410 | 5890 | 21300 | 16100 | 20636 | 74336 |
| 28 | 10250 | 6520 | 21915 | 15150 | 21838 | 75673 |
| 29 | 10410 | 7510 | 23975 | 13970 | 23828 | 79693 |
| Total | 286620 | 175140 | 638875 | 495220 | 689341 | 2285196 |
| Max | 10850 | 7770 | 25865 | 22150 | 63359 | 116884 |
| Min | 8210 | 4390 | 16550 | 13530 | 17755 | 68740 |

إدارة الإحصاء ومركز المعلومات
قسم الاحصاءات الفنية

# الوحدات الكهربائية المستهلكة داخل المحطات (م.و.س) خلال شهر فبراير 2020

# Auxiliary Units (M.Whr) Used In Stations During February 2020

| التاريخ Date | محطة الشويخ Shuwaikh Station | | محطة الشعيبة الشمالية Shuaiba North Station | محطة الشعيبة الجنوبية Shuaiba South Station | محطة الدوحة الشرقية Doha East Station | محطة الدوحة الغربية Doha West Station | | محطة الزور الجنوبية Az - Zour South Station | | محطة الصبيـة Sabiya Station | محطة الزور الشمالية Az-Zour North Station | المجموع Total |
|---|---|---|---|---|---|---|---|---|---|---|---|---|
| | المجموع Total | Reverse Osmosis | | | | المجموع Total | Reverse Osmosis * | المجموع Total | Reverse Osmosis | | | |
| 1 | 100 | 434 | 817 | 1204 | 687 | 4048 | 774 | 3484 | 8 | 4622 | 1758 | 17936 |
| 2 | 131 | 429 | 827 | 1210 | 694 | 4054 | 775 | 3819 | 8 | 4898 | 1716 | 18561 |
| 3 | 133 | 279 | 834 | 1194 | 690 | 4019 | 757 | 3703 | 9 | 4920 | 1833 | 18370 |
| 4 | 138 | 287 | 897 | 1208 | 778 | 3994 | 655 | 3620 | 7 | 4928 | 1809 | 18321 |
| 5 | 154 | 279 | 896 | 1232 | 675 | 4149 | 674 | 3462 | 8 | 4776 | 1800 | 18105 |
| 6 | 115 | 278 | 967 | 1270 | 673 | 3834 | 611 | 3794 | 7 | 4776 | 1834 | 18159 |
| 7 | 140 | 280 | 1002 | 1266 | 633 | 3848 | 655 | 3648 | 4 | 4552 | 1849 | 17877 |
| 8 | 142 | 344 | 1052 | 1262 | 556 | 4104 | 651 | 3740 | 6 | 4688 | 1850 | 18395 |
| 9 | 274 | 390 | 1024 | 1118 | 542 | 4064 | 640 | 3393 | 7 | 4642 | 1826 | 17919 |
| 10 | 253 | 474 | 1089 | 1124 | 529 | 3538 | 659 | 3527 | 7 | 4771 | 1706 | 17678 |
| 11 | 252 | 437 | 1112 | 1212 | 534 | 3673 | 658 | 3599 | 6 | 4886 | 1509 | 17878 |
| 12 | 249 | 302 | 1109 | 1209 | 568 | 3421 | 656 | 3394 | 7 | 4687 | 1335 | 16936 |
| 13 | 264 | 277 | 1124 | 1213 | 631 | 3895 | 658 | 3540 | 7 | 4811 | 1087 | 17507 |
| 14 | 253 | 281 | 1124 | 1231 | 636 | 3813 | 656 | 3506 | 6 | 4606 | 1231 | 17344 |
| 15 | 301 | 279 | 1105 | 1302 | 605 | 3818 | 658 | 3474 | 7 | 4619 | 1636 | 17804 |

إدارة الإحصاء ومركز المعلومات

قسم الاحصاءات الفنية

# الوحدات الكهربائية المستهلكة داخل المحطات (م.و.س) خلال شهر فبراير 2020

# Auxiliary Units (M.Whr) Used In Stations During February 2020

| التاريخ Date | محطة الشويخ Shuwaikh Station | | محطة الشعيبة الشمالية Shuaiba North Station | محطة الشعيبة الجنوبية Shuaiba South Station | محطة الدوحة الشرقية Doha East Station | محطة الدوحة الغربية Doha West Station | | محطة الزور الجنوبية Az - Zour South Station | | محطة الصبيـة Sabiya Station | محطة الزور الشمالية Az-Zour North Station | المجموع Total |
|---|---|---|---|---|---|---|---|---|---|---|---|---|
| | المجموع Total | Reverse Osmosis | | | | المجموع Total | Reverse Osmosis | المجموع Total | Reverse Osmosis | | | |
| 16 | 394 | 282 | 164 | 1311 | 625 | 3880 | 753 | 3427 | 7 | 4890 | 1747 | 17479 |
| 17 | 413 | 277 | 90 | 1303 | 569 | 4049 | 821 | 3453 | 7 | 4929 | 1789 | 17700 |
| 18 | 385 | 278 | 102 | 1301 | 526 | 3939 | 855 | 3592 | 8 | 5155 | 1797 | 17938 |
| 19 | 273 | 281 | 181 | 1319 | 523 | 3984 | 892 | 3451 | 6 | 5196 | 1793 | 17899 |
| 20 | 269 | 287 | 155 | 1280 | 563 | 4084 | 893 | 3375 | 8 | 5040 | 1802 | 17756 |
| 21 | 271 | 273 | 68 | 1298 | 574 | 4098 | 892 | 3184 | 7 | 5028 | 1804 | 17498 |
| 22 | 264 | 282 | 73 | 1315 | 589 | 4034 | 894 | 3177 | 8 | 5210 | 1804 | 17650 |
| 23 | 272 | 278 | 74 | 1294 | 624 | 4079 | 881 | 3160 | 4 | 5277 | 1781 | 17724 |
| 24 | 271 | 286 | 66 | 1310 | 724 | 4188 | 902 | 3047 | 8 | 5296 | 1804 | 17902 |
| 25 | 269 | 274 | 59 | 1295 | 889 | 4208 | 897 | 3316 | 7 | 4876 | 1807 | 17897 |
| 26 | 268 | 282 | 63 | 1289 | 1026 | 4013 | 795 | 3155 | 7 | 4800 | 1813 | 17512 |
| 27 | 316 | 279 | 68 | 1320 | 1006 | 3929 | 834 | 3266 | 3 | 5001 | 1827 | 17849 |
| 28 | 405 | 281 | 75 | 1303 | 1012 | 3958 | 843 | 3334 | 8 | 5047 | 1849 | 18116 |
| 29 | 415 | 275 | 79 | 1299 | 1041 | 4054 | 859 | 3142 | 8 | 18808 | 1870 | 31850 |
| Total | 7384 | 8965 | 16296 | 36492 | 19722 | 114768 | 22148 | 99782 | 200 | 155735 | 50067 | 531559 |
| Max | 415 | 474 | 1124 | 1320 | 1041 | 4208 | 902 | 3819 | 9 | 18808 | 1870 | 31850 |
| Min | 100 | 273 | 59 | 1118 | 523 | 3421 | 611 | 3047 | 3 | 4552 | 1087 | 16936 |

* استهلاك الكهرباء لتقطير المياه بالتناضح العكسي مازال تحت التجربة .

إدارة الإحصاء ومركز المعلومات

قسم الاحصاءات الفنية

# الوحدات الكهربائية المستهلكة داخل المحطات (م.و.س) لإنتاج الطاقة الكهربائية وتقطير المياه خلال شهر فبراير 2020

# Auxiliary Units (M.Whr) Used For Generation Of Power & Prod. Of Distilled Water During February 2020

| التاريخ Date | محطة الشويخ Shuwaikh Station | | | | | محطة الشعيبة الشمالية Shuaiba North Station | | | | محطة الشعيبة الجنوبية Shuaiba South Station | | | | محطة الدوحة الشرقية Doha East Station | | | |
|---|---|---|---|---|---|---|---|---|---|---|---|---|---|---|---|---|---|
| | المحطة Station (Power) | التقطير Dist. | التقطير RO | مشترك Common (Power) | المجموع Total | المحطة Station (Power) | التقطير Dist. | مشترك Common (Power) | المجموع Total | المحطة Station (Power) | التقطير Dist. | مشترك Common (Power) | المجموع Total | المحطة Station (Power) | التقطير Dist. | مشترك Common (Power) | المجموع Total |
| 1 | 0 | 91 | 434 | 9 | 534 | 75 | 519 | 223 | 817 | 621 | 494 | 89 | 1204 | 486 | 9 | 192 | 687 |
| 2 | 0 | 122 | 429 | 9 | 560 | 75 | 520 | 232 | 827 | 633 | 497 | 80 | 1210 | 497 | 12 | 185 | 694 |
| 3 | 0 | 124 | 279 | 9 | 412 | 75 | 515 | 244 | 834 | 631 | 499 | 64 | 1194 | 489 | 8 | 193 | 690 |
| 4 | 0 | 129 | 287 | 9 | 425 | 120 | 531 | 246 | 897 | 625 | 493 | 90 | 1208 | 575 | 9 | 194 | 778 |
| 5 | 0 | 145 | 279 | 9 | 433 | 110 | 498 | 288 | 896 | 610 | 499 | 123 | 1232 | 479 | 8 | 188 | 675 |
| 6 | 0 | 106 | 278 | 9 | 393 | 125 | 531 | 311 | 967 | 685 | 497 | 88 | 1270 | 478 | 7 | 188 | 673 |
| 7 | 0 | 131 | 280 | 9 | 420 | 150 | 566 | 286 | 1002 | 734 | 491 | 41 | 1266 | 449 | 7 | 177 | 633 |
| 8 | 0 | 133 | 344 | 9 | 486 | 150 | 612 | 290 | 1052 | 733 | 491 | 38 | 1262 | 317 | 7 | 232 | 556 |
| 9 | 0 | 265 | 390 | 9 | 664 | 150 | 587 | 287 | 1024 | 624 | 418 | 76 | 1118 | 329 | 7 | 206 | 542 |
| 10 | 0 | 244 | 474 | 9 | 727 | 150 | 654 | 285 | 1089 | 626 | 416 | 82 | 1124 | 332 | 8 | 189 | 529 |
| 11 | 0 | 243 | 437 | 9 | 689 | 150 | 676 | 286 | 1112 | 736 | 417 | 59 | 1212 | 332 | 7 | 195 | 534 |
| 12 | 0 | 240 | 302 | 9 | 551 | 150 | 675 | 284 | 1109 | 759 | 412 | 38 | 1209 | 343 | 8 | 217 | 568 |
| 13 | 0 | 255 | 277 | 9 | 541 | 150 | 683 | 291 | 1124 | 760 | 414 | 39 | 1213 | 494 | 7 | 130 | 631 |
| 14 | 0 | 244 | 281 | 9 | 534 | 150 | 672 | 302 | 1124 | 759 | 434 | 38 | 1231 | 497 | 8 | 131 | 636 |
| 15 | 0 | 292 | 279 | 9 | 580 | 175 | 649 | 281 | 1105 | 762 | 501 | 39 | 1302 | 473 | 6 | 126 | 605 |

# الوحدات الكهربائية المستهلكة داخل المحطات (م.و.س) لإنتاج الطاقة الكهربائية وتقطير المياه خلال شهر فبراير 2020

# Auxiliary Units (M.Whr) Used For Generation Of Power & Prod. Of Distilled Water During February 2020

| التاريخ Date | محطة الشويخ Shuwaikh Station | | | | | محطة الشعيبة الشمالية Shuaiba North Station | | | | محطة الشعيبة الجنوبية Shuaiba South Station | | | | محطة الدوحة الشرقية Doha East Station | | | |
|---|---|---|---|---|---|---|---|---|---|---|---|---|---|---|---|---|---|
| | المحطة Station (Power) | التقطير Dist. | التقطير RO | مشترك Common (Power) | المجموع Total | المحطة Station (Power) | التقطير Dist. | مشترك Common (Power) | المجموع Total | المحطة Station (Power) | التقطير Dist. | مشترك Common (Power) | المجموع Total | المحطة Station (Power) | التقطير Dist. | مشترك Common (Power) | المجموع Total |
| 16 | 0 | 385 | 282 | 9 | 676 | 0 | 59 | 105 | 164 | 769 | 503 | 39 | 1311 | 486 | 8 | 131 | 625 |
| 17 | 0 | 402 | 277 | 11 | 690 | 0 | 0 | 90 | 90 | 764 | 500 | 39 | 1303 | 395 | 8 | 166 | 569 |
| 18 | 0 | 376 | 278 | 9 | 663 | 0 | 24 | 78 | 102 | 759 | 503 | 39 | 1301 | 322 | 9 | 195 | 526 |
| 19 | 0 | 264 | 281 | 9 | 554 | 0 | 104 | 77 | 181 | 771 | 509 | 39 | 1319 | 322 | 10 | 191 | 523 |
| 20 | 0 | 260 | 287 | 9 | 556 | 0 | 81 | 74 | 155 | 741 | 495 | 44 | 1280 | 326 | 37 | 200 | 563 |
| 21 | 0 | 262 | 273 | 9 | 544 | 0 | 0 | 68 | 68 | 764 | 498 | 36 | 1298 | 320 | 64 | 190 | 574 |
| 22 | 0 | 255 | 282 | 9 | 546 | 0 | 0 | 73 | 73 | 769 | 507 | 39 | 1315 | 326 | 67 | 196 | 589 |
| 23 | 0 | 263 | 278 | 9 | 550 | 0 | 0 | 74 | 74 | 769 | 486 | 39 | 1294 | 330 | 98 | 196 | 624 |
| 24 | 0 | 262 | 286 | 9 | 557 | 0 | 0 | 66 | 66 | 771 | 499 | 40 | 1310 | 339 | 179 | 206 | 724 |
| 25 | 0 | 260 | 274 | 9 | 543 | 0 | 0 | 59 | 59 | 753 | 497 | 45 | 1295 | 343 | 302 | 244 | 889 |
| 26 | 0 | 259 | 282 | 9 | 550 | 0 | 0 | 63 | 63 | 756 | 505 | 28 | 1289 | 512 | 375 | 139 | 1026 |
| 27 | 0 | 307 | 279 | 9 | 595 | 0 | 0 | 68 | 68 | 777 | 506 | 37 | 1320 | 493 | 374 | 139 | 1006 |
| 28 | 0 | 396 | 281 | 9 | 686 | 0 | 0 | 75 | 75 | 765 | 501 | 37 | 1303 | 495 | 378 | 139 | 1012 |
| 29 | 0 | 406 | 275 | 9 | 690 | 0 | 0 | 79 | 79 | 763 | 499 | 37 | 1299 | 528 | 374 | 139 | 1041 |
| Total | 0 | 7121 | 8965 | 263 | 16349 | 1955 | 9156 | 5185 | 16296 | 20989 | 13981 | 1522 | 36492 | 12107 | 2401 | 5214 | 19722 |

إدارة الإحصاء ومركز المعلومات

قسم الاحصاءات الفنية

# الوحدات الكهربائية المستهلكة داخل المحطات (م.و.س) لإنتاج الطاقة الكهربائية وتقطير المياه خلال شهر فبراير 2020

# Auxiliary Units (M.Whr) Used For Generation Of Power & Prod. Of Distilled Water During February 2020

| التاريخ Date | محطة الدوحة الغربية Doha West Station | | | | | محطة الزور الجنوبية Az - Zour South Station | | | | | محطة الصبية Sabiya Station | | | | محطة الزور الشمالية Az-Zour North Stn. | المجموع الكلي Grand Total | | | | |
|---|---|---|---|---|---|---|---|---|---|---|---|---|---|---|---|---|---|---|---|---|
| | المحطة Station (Power) | التقطير Dist. | التقطير RO * | مشترك Common (Power) | المجموع Total | المحطة Station (Power) | التقطير Dist. | التقطير RO | مشترك Common (Power) | المجموع Total | المحطة Station (Power) | التقطير Dist. | مشترك Common (Power) | المجموع Total | مشترك Common (Power) | المحطة Station (Power) | التقطير Dist. | مشترك Common (Power) | التناضح العكسي RO | المجموع Total |
| 1 | 1650 | 1915 | 774 | 483 | 4822 | 1652 | 1517 | 8 | 315 | 3492 | 1589 | 1489 | 1544 | 4622 | 1758 | 6073 | 6034 | 4613 | 1216 | 17936 |
| 2 | 1710 | 1860 | 775 | 484 | 4829 | 1876 | 1615 | 8 | 328 | 3827 | 1685 | 1590 | 1623 | 4898 | 1716 | 6476 | 6216 | 4657 | 1212 | 18561 |
| 3 | 1730 | 1810 | 757 | 479 | 4776 | 1824 | 1578 | 9 | 301 | 3712 | 1680 | 1539 | 1701 | 4920 | 1833 | 6429 | 6073 | 4823 | 1045 | 18370 |
| 4 | 1680 | 1835 | 655 | 479 | 4649 | 1749 | 1534 | 7 | 337 | 3627 | 1915 | 1555 | 1458 | 4928 | 1809 | 6664 | 6086 | 4622 | 949 | 18321 |
| 5 | 1410 | 1995 | 674 | 744 | 4823 | 1703 | 1476 | 8 | 283 | 3470 | 1618 | 1512 | 1646 | 4776 | 1800 | 5930 | 6133 | 5081 | 961 | 18105 |
| 6 | 1355 | 1775 | 611 | 704 | 4445 | 1846 | 1642 | 7 | 306 | 3801 | 1640 | 1535 | 1601 | 4776 | 1834 | 6129 | 6093 | 5041 | 896 | 18159 |
| 7 | 1265 | 1885 | 655 | 698 | 4503 | 1765 | 1573 | 4 | 310 | 3652 | 1381 | 1531 | 1640 | 4552 | 1849 | 5744 | 6184 | 5010 | 939 | 17877 |
| 8 | 1495 | 1915 | 651 | 694 | 4755 | 1798 | 1621 | 6 | 321 | 3746 | 1738 | 1552 | 1398 | 4688 | 1850 | 6231 | 6331 | 4832 | 1001 | 18395 |
| 9 | 1650 | 1890 | 640 | 524 | 4704 | 1436 | 1435 | 7 | 522 | 3400 | 1367 | 1510 | 1765 | 4642 | 1826 | 5556 | 6112 | 5214 | 1037 | 17919 |
| 10 | 1485 | 1707 | 659 | 346 | 4197 | 1523 | 1487 | 7 | 517 | 3534 | 1375 | 1595 | 1801 | 4771 | 1706 | 5491 | 6111 | 4936 | 1140 | 17678 |
| 11 | 1535 | 1845 | 658 | 293 | 4331 | 1610 | 1450 | 6 | 539 | 3605 | 1466 | 1634 | 1786 | 4886 | 1509 | 5829 | 6272 | 4676 | 1101 | 17878 |
| 12 | 1520 | 1500 | 656 | 401 | 4077 | 1480 | 1440 | 7 | 474 | 3401 | 1785 | 1592 | 1310 | 4687 | 1335 | 6037 | 5867 | 4067 | 965 | 16936 |
| 13 | 1750 | 1730 | 658 | 415 | 4553 | 1573 | 1408 | 7 | 559 | 3547 | 1470 | 1579 | 1762 | 4811 | 1087 | 6197 | 6076 | 4292 | 942 | 17507 |
| 14 | 1825 | 1595 | 656 | 393 | 4469 | 1478 | 1485 | 6 | 543 | 3512 | 1547 | 1545 | 1514 | 4606 | 1231 | 6256 | 5983 | 4162 | 943 | 17344 |
| 15 | 1785 | 1625 | 658 | 408 | 4476 | 1498 | 1430 | 7 | 546 | 3481 | 1727 | 1465 | 1427 | 4619 | 1636 | 6420 | 5968 | 4472 | 944 | 17804 |

إدارة الإحصاء ومركز المعلومات

قسم الاحصاءات الفنية

يتبـــع
Cont.

# الوحدات الكهربائية المستهلكة داخل المحطات (م.و.س) لإنتاج الطاقة الكهربائية وتقطير المياه خلال شهر فبراير 2020

# Auxiliary Units (M.Whr) Used For Generation Of Power & Prod. Of Distilled Water During February 2020

| التاريخ Date | محطة الدوحة الغربية Doha West Station | | | | | محطة الزور الجنوبية Az - Zour South Station | | | | | محطة الصبية Sabiya Station | | | | محطة الزور الشمالية Az-Zour North Stn. | المجموع الكلي Grand Total | | | | |
|---|---|---|---|---|---|---|---|---|---|---|---|---|---|---|---|---|---|---|---|---|
| | المحطة Station (Power) | التقطير Dist. | التقطير RO | مشترك Common (Power) | المجموع Total | المحطة Station (Power) | التقطير Dist. | التقطير RO | مشترك Common (Power) | المجموع Total | المحطة Station (Power) | التقطير Dist. | مشترك Common (Power) | المجموع Total | مشترك Common (Power) | المحطة Station (Power) | التقطير Dist. | مشترك Common (Power) | التناضح العكسي RO | المجموع Total |
| 16 | 1780 | 1695 | 753 | 405 | 4633 | 1539 | 1463 | 7 | 425 | 3434 | 1979 | 1548 | 1363 | 4890 | 1747 | 6553 | 5661 | 4223 | 1042 | 17479 |
| 17 | 1855 | 1780 | 821 | 414 | 4870 | 1474 | 1570 | 7 | 409 | 3460 | 1715 | 1527 | 1687 | 4929 | 1789 | 6203 | 5787 | 4605 | 1105 | 17700 |
| 18 | 1800 | 1720 | 855 | 419 | 4794 | 1503 | 1566 | 8 | 523 | 3600 | 1722 | 1580 | 1853 | 5155 | 1797 | 6106 | 5778 | 4913 | 1141 | 17938 |
| 19 | 1815 | 1720 | 892 | 449 | 4876 | 1506 | 1447 | 6 | 498 | 3457 | 1748 | 1584 | 1864 | 5196 | 1793 | 6162 | 5638 | 4920 | 1179 | 17899 |
| 20 | 1855 | 1780 | 893 | 449 | 4977 | 1330 | 1415 | 8 | 630 | 3383 | 2066 | 1403 | 1571 | 5040 | 1802 | 6318 | 5471 | 4779 | 1188 | 17756 |
| 21 | 1775 | 1875 | 892 | 448 | 4990 | 1132 | 1403 | 7 | 649 | 3191 | 1651 | 1556 | 1821 | 5028 | 1804 | 5642 | 5658 | 5026 | 1172 | 17498 |
| 22 | 1755 | 1840 | 894 | 439 | 4928 | 1148 | 1466 | 8 | 563 | 3185 | 1709 | 1585 | 1916 | 5210 | 1804 | 5707 | 5720 | 5039 | 1184 | 17650 |
| 23 | 1950 | 1685 | 881 | 444 | 4960 | 1245 | 1449 | 4 | 466 | 3164 | 1776 | 1584 | 1917 | 5277 | 1781 | 6070 | 5565 | 4926 | 1163 | 17724 |
| 24 | 1870 | 1875 | 902 | 443 | 5090 | 1096 | 1417 | 8 | 534 | 3055 | 1997 | 1580 | 1719 | 5296 | 1804 | 6073 | 5812 | 4821 | 1196 | 17902 |
| 25 | 1880 | 1900 | 897 | 428 | 5105 | 1189 | 1507 | 7 | 620 | 3323 | 1688 | 1569 | 1619 | 4876 | 1807 | 5853 | 6035 | 4831 | 1178 | 17897 |
| 26 | 1710 | 1870 | 795 | 433 | 4808 | 1149 | 1375 | 7 | 631 | 3162 | 1670 | 1541 | 1589 | 4800 | 1813 | 5797 | 5925 | 4706 | 1084 | 17512 |
| 27 | 1705 | 1855 | 834 | 369 | 4763 | 1283 | 1336 | 3 | 647 | 3269 | 1644 | 1533 | 1824 | 5001 | 1827 | 5902 | 5911 | 4920 | 1116 | 17849 |
| 28 | 1735 | 1880 | 843 | 343 | 4801 | 1296 | 1440 | 8 | 598 | 3342 | 1920 | 1545 | 1582 | 5047 | 1849 | 6211 | 6140 | 4633 | 1132 | 18116 |
| 29 | 1860 | 1865 | 859 | 329 | 4913 | 1170 | 1406 | 8 | 566 | 3150 | 1689 | 15270 | 1849 | 18808 | 1870 | 6010 | 19820 | 4878 | 1142 | 31850 |
| Total | 49190 | 52222 | 22148 | 13356 | 136916 | 42871 | 42951 | 200 | 13960 | 99982 | 48957 | 58628 | 48150 | 155735 | 50067 | 176069 | 186460 | 137717 | 31313 | 531559 |

* استهلاك الكهرباء لتقطير المياه بالتناضح العكسي مازال تحت التجربة .

إدارة الإحصاء ومركز المعلومات

قسم الاحصاءات الفنية

# الوحدات الكهربائية المستهلكة للتوربينات الغازية داخل المحطات (م.و.س) لإنتاج الطاقة الكهربائية وتقطير المياه خلال شهر فبراير 2020

# Auxiliary Units (M.Whr) For Gas Turbines Used For Generation Of Power & Prod. Of Distilled Water During February 2020

| محطات توربينات الغازية Gas Turbines | | | | | | | | | | | | | | | | | | | | | | | | | |
|---|---|---|---|---|---|---|---|---|---|---|---|---|---|---|---|---|---|---|---|---|---|---|---|---|---|
| التاريخ Date | محطة الشويخ SHOC | محطة الشعيبة الشمالية SNCC | | | المجموع Total | محطة الدوحة الشرقية DEOC | محطة الدوحة الغربية DWOC | محطة الزور الجنوبية | | | | المجموع Total | محطة الصبية | | | | | | المجموع Total | محطة الزور الشمالية ZNOC | المجموع الكلي Grand Total | | | |
| | | | | | | | | ZSOC (1) | ZSOC (09) | ZSCC (1) | ZSCC (2) | | SBOG (1) | SBOC (2) | SBOC (08) | SBOC (4) | SBOC (5) | SBCC (1) | | | | | | |
| | مشترك Common (Power) | الوحدات Units (Power) | التقطير Dist. | مشترك Common (Power) | | مشترك Common (Power) | مشترك Common (Power) | مشترك Common (Power) | | | | | مشترك Common (Power) | | | | | | | مشترك Common (Power) | الوحدات Units (Power) | التقطير Dist. | مشترك Common (Power) | المجموع Total |
| 1 | 9 | 75 | 519 | 223 | 817 | 5 | 3 | 10 | 25 | 42 | 41 | 118 | 5 | 8 | 41 | 27 | 185 | 726 | 992 | 1758 | 75 | 519 | 3108 | 3702 |
| 2 | 9 | 75 | 520 | 232 | 827 | 6 | 4 | 9 | 25 | 37 | 40 | 111 | 4 | 21 | 40 | 26 | 256 | 699 | 1046 | 1716 | 75 | 520 | 3124 | 3719 |
| 3 | 9 | 75 | 515 | 244 | 834 | 4 | 4 | 12 | 25 | 19 | 38 | 94 | 9 | 8 | 40 | 27 | 372 | 659 | 1115 | 1833 | 75 | 515 | 3302 | 3892 |
| 4 | 9 | 120 | 531 | 246 | 897 | 5 | 4 | 11 | 26 | 41 | 36 | 114 | 5 | 8 | 42 | 30 | 356 | 659 | 1100 | 1809 | 120 | 531 | 3287 | 3938 |
| 5 | 9 | 110 | 498 | 288 | 896 | 5 | 4 | 5 | 26 | 17 | 35 | 83 | 5 | 8 | 42 | 27 | 279 | 665 | 1026 | 1800 | 110 | 498 | 3215 | 3823 |
| 6 | 9 | 125 | 531 | 311 | 967 | 6 | 4 | 9 | 25 | 21 | 37 | 92 | 3 | 8 | 37 | 26 | 234 | 672 | 980 | 1834 | 125 | 531 | 3236 | 3892 |
| 7 | 9 | 150 | 566 | 286 | 1002 | 4 | 3 | 9 | 27 | 23 | 37 | 96 | 6 | 8 | 39 | 24 | 198 | 648 | 923 | 1849 | 150 | 566 | 3170 | 3886 |
| 8 | 9 | 150 | 612 | 290 | 1052 | 5 | 4 | 10 | 30 | 29 | 41 | 110 | 7 | 8 | 39 | 25 | 283 | 672 | 1034 | 1850 | 150 | 612 | 3302 | 4064 |
| 9 | 9 | 150 | 587 | 287 | 1024 | 5 | 4 | 8 | 133 | 38 | 39 | 218 | 16 | 82 | 40 | 25 | 251 | 675 | 1089 | 1826 | 150 | 587 | 3437 | 4174 |
| 10 | 9 | 150 | 654 | 285 | 1089 | 6 | 11 | 10 | 127 | 49 | 39 | 225 | 17 | 73 | 41 | 26 | 234 | 673 | 1064 | 1706 | 150 | 654 | 3307 | 4111 |
| 11 | 9 | 150 | 676 | 286 | 1112 | 4 | 3 | 10 | 105 | 47 | 37 | 199 | 13 | 35 | 53 | 25 | 231 | 674 | 1031 | 1509 | 150 | 676 | 3041 | 3867 |
| 12 | 9 | 150 | 675 | 284 | 1109 | 5 | 11 | 10 | 30 | 44 | 38 | 122 | 20 | 91 | 51 | 26 | 86 | 673 | 947 | 1335 | 150 | 675 | 2712 | 3537 |
| 13 | 9 | 150 | 683 | 291 | 1124 | 5 | 10 | 8 | 118 | 51 | 37 | 214 | 17 | 82 | 95 | 26 | 55 | 676 | 951 | 1087 | 150 | 683 | 2567 | 3400 |
| 14 | 9 | 150 | 672 | 302 | 1124 | 6 | 3 | 8 | 121 | 45 | 37 | 211 | 15 | 9 | 52 | 23 | 43 | 694 | 836 | 1231 | 150 | 672 | 2599 | 3421 |
| 15 | 9 | 175 | 649 | 281 | 1105 | 4 | 3 | 11 | 154 | 34 | 36 | 235 | 14 | 8 | 46 | 25 | 47 | 648 | 788 | 1636 | 175 | 649 | 2956 | 3780 |

إدارة الإحصاء ومركز المعلومات

قسم الاحصاءات الفنية

# الوحدات الكهربائية المستهلكة للتوربينات الغازية داخل المحطات (م.و.س) لإنتاج الطاقة الكهربائية وتقطير المياه خلال شهر فبراير 2020

# Auxiliary Units (M.Whr) For Gas Turbines Used For Generation Of Power & Prod. Of Distilled Water During February 2020

محطات توربينات الغازية

Gas Turbines

| التاريخ Date | محطة الشويخ SHOC | محطة الشعيبة الشمالية SNCC | | | المجموع | محطة الدوحة الشرقية DEOC | محطة الدوحة الغربية DWOC | محطة الزور الجنوبية | | | | المجموع | محطة الصبية | | | | | | المجموع | محطة الزور الشمالية ZNOC | المجموع الكلي Grand Total | | | |
|---|---|---|---|---|---|---|---|---|---|---|---|---|---|---|---|---|---|---|---|---|---|---|---|---|
| | | | | | | | | ZSOC (1) | ZSOC (09) | ZSCC (1) | ZSCC (2) | | SBOC (1) | SBOC (2) | SBOC (08) | SBOC (4) | SBOC (5) | SBCC (1) | | | | | | |
| | مشترك Common (Power) | الوحدات Units (Power) | التقطير Dist. | مشترك Common (Power) | Total | مشترك Common (Power) | مشترك Common (Power) | مشترك Common (Power) | | | | Total | مشترك Common (Power) | | | | | | Total | مشترك Common (Power) | الوحدات Units (Power) | التقطير Dist. | مشترك Common (Power) | المجموع Total |
| 16 | 9 | 0 | 59 | 105 | 164 | 5 | 5 | 10 | 35 | 34 | 35 | 114 | 10 | 8 | 104 | 25 | 118 | 768 | 1033 | 1747 | 0 | 59 | 3017 | 3076 |
| 17 | 11 | 0 | 0 | 90 | 90 | 5 | 4 | 7 | 22 | 53 | 34 | 116 | 14 | 54 | 43 | 24 | 210 | 816 | 1161 | 1789 | 0 | 0 | 3176 | 3176 |
| 18 | 9 | 0 | 24 | 78 | 102 | 6 | 4 | 8 | 151 | 44 | 23 | 226 | 19 | 91 | 46 | 25 | 219 | 841 | 1241 | 1797 | 0 | 24 | 3361 | 3385 |
| 19 | 9 | 0 | 104 | 77 | 181 | 4 | 9 | 9 | 129 | 48 | 15 | 201 | 12 | 52 | 47 | 26 | 207 | 873 | 1217 | 1793 | 0 | 104 | 3310 | 3414 |
| 20 | 9 | 0 | 81 | 74 | 155 | 5 | 4 | 10 | 149 | 43 | 41 | 243 | 23 | 80 | 47 | 32 | 194 | 833 | 1209 | 1802 | 0 | 81 | 3346 | 3427 |
| 21 | 9 | 0 | 0 | 68 | 68 | 5 | 3 | 7 | 154 | 48 | 34 | 243 | 14 | 8 | 38 | 29 | 234 | 862 | 1185 | 1804 | 0 | 0 | 3318 | 3318 |
| 22 | 9 | 0 | 0 | 73 | 73 | 6 | 4 | 8 | 106 | 39 | 37 | 190 | 12 | 58 | 45 | 29 | 268 | 879 | 1291 | 1804 | 0 | 0 | 3377 | 3377 |
| 23 | 9 | 0 | 0 | 74 | 74 | 4 | 9 | 9 | 39 | 43 | 17 | 108 | 18 | 99 | 48 | 26 | 293 | 823 | 1307 | 1781 | 0 | 0 | 3292 | 3292 |
| 24 | 9 | 0 | 0 | 66 | 66 | 5 | 3 | 11 | 97 | 42 | 18 | 168 | 20 | 123 | 50 | 27 | 263 | 885 | 1368 | 1804 | 0 | 0 | 3423 | 3423 |
| 25 | 9 | 0 | 0 | 59 | 59 | 5 | 3 | 7 | 154 | 43 | 30 | 234 | 13 | 35 | 51 | 25 | 55 | 856 | 1035 | 1807 | 0 | 0 | 3152 | 3152 |
| 26 | 9 | 0 | 0 | 63 | 63 | 6 | 3 | 7 | 154 | 34 | 38 | 233 | 11 | 9 | 51 | 24 | 47 | 864 | 1006 | 1813 | 0 | 0 | 3134 | 3134 |
| 27 | 9 | 0 | 0 | 68 | 68 | 4 | 4 | 11 | 154 | 38 | 67 | 270 | 5 | 8 | 52 | 26 | 261 | 886 | 1238 | 1827 | 0 | 0 | 3420 | 3420 |
| 28 | 9 | 0 | 0 | 75 | 75 | 5 | 3 | 10 | 116 | 38 | 57 | 221 | 4 | 8 | 51 | 24 | 257 | 856 | 1200 | 1849 | 0 | 0 | 3363 | 3363 |
| 29 | 9 | 0 | 0 | 79 | 79 | 5 | 4 | 5 | 46 | 40 | 74 | 165 | 7 | 55 | 51 | 32 | 272 | 868 | 1285 | 1870 | 0 | 0 | 3417 | 3417 |
| Total | 263 | 1955 | 9156 | 5185 | 16296 | 145 | 136 | 259 | 2503 | 1124 | 1088 | 4974 | 338 | 1145 | 1422 | 762 | 6008 | 22023 | 31698 | 50067 | 1955 | 9156 | 92468 | 103579 |
| Max | 11 | 175 | 683 | 311 | 1124 | 6 | 11 | 12 | 154 | 53 | 74 | 270 | 23 | 123 | 104 | 32 | 372 | 886 | 1368 | 1870 | 175 | 683 | 3437 | 4174 |
| Min | 9 | 0 | 0 | 59 | 59 | 4 | 3 | 5 | 22 | 17 | 15 | 83 | 3 | 8 | 37 | 23 | 43 | 648 | 788 | 1087 | 0 | 0 | 2567 | 3076 |

إدارة الإحصاء ومركز المعلومات

قسم الاحصاءات الفنية

# الوحدات الكهربائية المستهلكة للتوربينات البخارية داخل المحطات (م.و.س) لإنتاج الطاقة الكهربائية وتقطير المياه خلال شهر فبراير 2020

# Auxiliary Units (M.Whr) for Steam Turbines Used For Generation Of Power & Prod. Of Distilled Water During February 2020

محطات التوربينات البخارية

Steam Turbines

| التاريخ Date | محطة الشويخ Shuwaikh Power Station | | | | محطة الشعيبة الجنوبية Shuaiba South Power Station | | | | محطة الدوحة الشرقية Doha East Power Station | | | | محطة الدوحة الغربية Doha West Power Station | | | | محطة الزور الجنوبية Az- Zour South Power Station | | | | محطة الصبية Sabiya Power Station | | | | المجموع الكلي Grand Total | | | |
|---|---|---|---|---|---|---|---|---|---|---|---|---|---|---|---|---|---|---|---|---|---|---|---|---|---|---|---|---|
| | المحطة Station (Power) | التقطير Dist. | مشترك Common (Power) | المجموع Total | المحطة Station (Power) | التقطير Dist. | مشترك Common (Power) | المجموع Total | المحطة Station (Power) | التقطير Dist. | مشترك Common (Power) | المجموع Total | المحطة Station (Power) | التقطير Dist. | مشترك Common (Power) | المجموع Total | المحطة Station (Power) | التقطير Dist. | مشترك Common (Power) | المجموع Total | المحطة Station (Power) | التقطير Dist. | مشترك Common (Power) | المجموع Total | المحطة Station (Power) | التقطير Dist. | مشترك Common (Power) | المجموع Total |
| 1 | 0 | 91 | 0 | 91 | 621 | 494 | 89 | 1204 | 486 | 9 | 187 | 682 | 1650 | 1915 | 480 | 4045 | 1652 | 1517 | 197 | 3366 | 1589 | 1489 | 552 | 3630 | 5998 | 5515 | 1505 | 13018 |
| 2 | 0 | 122 | 0 | 122 | 633 | 497 | 80 | 1210 | 497 | 12 | 179 | 688 | 1710 | 1860 | 480 | 4050 | 1876 | 1615 | 217 | 3708 | 1685 | 1590 | 577 | 3852 | 6401 | 5696 | 1533 | 13630 |
| 3 | 0 | 124 | 0 | 124 | 631 | 499 | 64 | 1194 | 489 | 8 | 189 | 686 | 1730 | 1810 | 475 | 4015 | 1824 | 1578 | 207 | 3609 | 1680 | 1539 | 586 | 3805 | 6354 | 5558 | 1521 | 13433 |
| 4 | 0 | 129 | 0 | 129 | 625 | 493 | 90 | 1208 | 575 | 9 | 189 | 773 | 1680 | 1835 | 475 | 3990 | 1749 | 1534 | 223 | 3506 | 1915 | 1555 | 358 | 3828 | 6544 | 5555 | 1335 | 13434 |
| 5 | 0 | 145 | 0 | 145 | 610 | 499 | 123 | 1232 | 479 | 8 | 183 | 670 | 1410 | 1995 | 740 | 4145 | 1703 | 1476 | 200 | 3379 | 1618 | 1512 | 620 | 3750 | 5820 | 5635 | 1866 | 13321 |
| 6 | 0 | 106 | 0 | 106 | 685 | 497 | 88 | 1270 | 478 | 7 | 182 | 667 | 1355 | 1775 | 700 | 3830 | 1846 | 1642 | 214 | 3702 | 1640 | 1535 | 621 | 3796 | 6004 | 5562 | 1805 | 13371 |
| 7 | 0 | 131 | 0 | 131 | 734 | 491 | 41 | 1266 | 449 | 7 | 173 | 629 | 1265 | 1885 | 695 | 3845 | 1765 | 1573 | 214 | 3552 | 1381 | 1531 | 717 | 3629 | 5594 | 5618 | 1840 | 13052 |
| 8 | 0 | 133 | 0 | 133 | 733 | 491 | 38 | 1262 | 317 | 7 | 227 | 551 | 1495 | 1915 | 690 | 4100 | 1798 | 1621 | 211 | 3630 | 1738 | 1552 | 364 | 3654 | 6081 | 5719 | 1530 | 13330 |
| 9 | 0 | 265 | 0 | 265 | 624 | 418 | 76 | 1118 | 329 | 7 | 201 | 537 | 1650 | 1890 | 520 | 4060 | 1436 | 1435 | 304 | 3175 | 1367 | 1510 | 676 | 3553 | 5406 | 5525 | 1777 | 12708 |
| 10 | 0 | 244 | 0 | 244 | 626 | 416 | 82 | 1124 | 332 | 8 | 183 | 523 | 1485 | 1707 | 335 | 3527 | 1523 | 1487 | 292 | 3302 | 1375 | 1595 | 737 | 3707 | 5341 | 5457 | 1629 | 12427 |
| 11 | 0 | 243 | 0 | 243 | 736 | 417 | 59 | 1212 | 332 | 7 | 191 | 530 | 1535 | 1845 | 290 | 3670 | 1610 | 1450 | 340 | 3400 | 1466 | 1634 | 755 | 3855 | 5679 | 5596 | 1635 | 12910 |
| 12 | 0 | 240 | 0 | 240 | 759 | 412 | 38 | 1209 | 343 | 8 | 212 | 563 | 1520 | 1500 | 390 | 3410 | 1480 | 1440 | 352 | 3272 | 1785 | 1592 | 363 | 3740 | 5887 | 5192 | 1355 | 12434 |
| 13 | 0 | 255 | 0 | 255 | 760 | 414 | 39 | 1213 | 494 | 7 | 125 | 626 | 1750 | 1730 | 405 | 3885 | 1573 | 1408 | 345 | 3326 | 1470 | 1579 | 811 | 3860 | 6047 | 5393 | 1725 | 13165 |
| 14 | 0 | 244 | 0 | 244 | 759 | 434 | 38 | 1231 | 497 | 8 | 125 | 630 | 1825 | 1595 | 390 | 3810 | 1478 | 1485 | 332 | 3295 | 1547 | 1545 | 678 | 3770 | 6106 | 5311 | 1563 | 12980 |
| 15 | 0 | 292 | 0 | 292 | 762 | 501 | 39 | 1302 | 473 | 6 | 122 | 601 | 1785 | 1625 | 405 | 3815 | 1498 | 1430 | 311 | 3239 | 1727 | 1465 | 639 | 3831 | 6245 | 5319 | 1516 | 13080 |

إدارة الإحصاء ومركز المعلومات

قسم الاحصاءات الفنية

# الوحدات الكهربائية المستهلكة للتوربينات البخارية داخل المحطات (م.و.س) لإنتاج الطاقة الكهربائية وتقطير المياه خلال شهر فبراير 2020

# Auxiliary Units (M.Whr) for Steam Turbines Used For Generation Of Power & Prod. Of Distilled Water During February 2020

محطات التوربينات البخارية

Steam Turbines

| التاريخ Date | محطة الشويخ Shuwaikh Power Station | | | | محطة الشعيبة الجنوبية Shuaiba South Power Station | | | | محطة الدوحة الشرقية Doha East Power Station | | | | محطة الدوحة الغربية Doha West Power Station | | | | محطة الزور الجنوبية Az- Zour South Power Station | | | | محطة الصبية Sabiya Power Station | | | | المجموع الكلي Grand Total | | | |
|---|---|---|---|---|---|---|---|---|---|---|---|---|---|---|---|---|---|---|---|---|---|---|---|---|---|---|---|---|
| | المحطة Station (Power) | التقطير Dist. | مشترك Common (Power) | المجموع Total | المحطة Station (Power) | التقطير Dist. | مشترك Common (Power) | المجموع Total | المحطة Station (Power) | التقطير Dist. | مشترك Common (Power) | المجموع Total | المحطة Station (Power) | التقطير Dist. | مشترك Common (Power) | المجموع Total | المحطة Station (Power) | التقطير Dist. | مشترك Common (Power) | المجموع Total | المحطة Station (Power) | التقطير Dist. | مشترك Common (Power) | المجموع Total | المحطة Station (Power) | التقطير Dist. | مشترك Common (Power) | المجموع Total |
| 16 | 0 | 385 | 0 | 385 | 769 | 503 | 39 | 1311 | 486 | 8 | 126 | 620 | 1780 | 1695 | 400 | 3875 | 1539 | 1463 | 311 | 3313 | 1979 | 1548 | 330 | 3857 | 6553 | 5602 | 1206 | 13361 |
| 17 | 0 | 402 | 0 | 402 | 764 | 500 | 39 | 1303 | 395 | 8 | 161 | 564 | 1855 | 1780 | 410 | 4045 | 1474 | 1570 | 293 | 3337 | 1715 | 1527 | 526 | 3768 | 6203 | 5787 | 1429 | 13419 |
| 18 | 0 | 376 | 0 | 376 | 759 | 503 | 39 | 1301 | 322 | 9 | 189 | 520 | 1800 | 1720 | 415 | 3935 | 1503 | 1566 | 297 | 3366 | 1722 | 1580 | 612 | 3914 | 6106 | 5754 | 1552 | 13412 |
| 19 | 0 | 264 | 0 | 264 | 771 | 509 | 39 | 1319 | 322 | 10 | 187 | 519 | 1815 | 1720 | 440 | 3975 | 1506 | 1447 | 297 | 3250 | 1748 | 1584 | 647 | 3979 | 6162 | 5534 | 1610 | 13306 |
| 20 | 0 | 260 | 0 | 260 | 741 | 495 | 44 | 1280 | 326 | 37 | 195 | 558 | 1855 | 1780 | 445 | 4080 | 1330 | 1415 | 387 | 3132 | 2066 | 1403 | 362 | 3831 | 6318 | 5390 | 1433 | 13141 |
| 21 | 0 | 262 | 0 | 262 | 764 | 498 | 36 | 1298 | 320 | 64 | 185 | 569 | 1775 | 1875 | 445 | 4095 | 1132 | 1403 | 406 | 2941 | 1651 | 1556 | 636 | 3843 | 5642 | 5658 | 1708 | 13008 |
| 22 | 0 | 255 | 0 | 255 | 769 | 507 | 39 | 1315 | 326 | 67 | 190 | 583 | 1755 | 1840 | 435 | 4030 | 1148 | 1466 | 373 | 2987 | 1709 | 1585 | 625 | 3919 | 5707 | 5720 | 1662 | 13089 |
| 23 | 0 | 263 | 0 | 263 | 769 | 486 | 39 | 1294 | 330 | 98 | 192 | 620 | 1950 | 1685 | 435 | 4070 | 1245 | 1449 | 358 | 3052 | 1776 | 1584 | 610 | 3970 | 6070 | 5565 | 1634 | 13269 |
| 24 | 0 | 262 | 0 | 262 | 771 | 499 | 40 | 1310 | 339 | 179 | 201 | 719 | 1870 | 1875 | 440 | 4185 | 1096 | 1417 | 366 | 2879 | 1997 | 1580 | 351 | 3928 | 6073 | 5812 | 1398 | 13283 |
| 25 | 0 | 260 | 0 | 260 | 753 | 497 | 45 | 1295 | 343 | 302 | 239 | 884 | 1880 | 1900 | 425 | 4205 | 1189 | 1507 | 386 | 3082 | 1688 | 1569 | 584 | 3841 | 5853 | 6035 | 1679 | 13567 |
| 26 | 0 | 259 | 0 | 259 | 756 | 505 | 28 | 1289 | 512 | 375 | 133 | 1020 | 1710 | 1870 | 430 | 4010 | 1149 | 1375 | 398 | 2922 | 1670 | 1541 | 583 | 3794 | 5797 | 5925 | 1572 | 13294 |
| 27 | 0 | 307 | 0 | 307 | 777 | 506 | 37 | 1320 | 493 | 374 | 135 | 1002 | 1705 | 1855 | 365 | 3925 | 1283 | 1336 | 377 | 2996 | 1644 | 1533 | 586 | 3763 | 5902 | 5911 | 1500 | 13313 |
| 28 | 0 | 396 | 0 | 396 | 765 | 501 | 37 | 1303 | 495 | 378 | 134 | 1007 | 1735 | 1880 | 340 | 3955 | 1296 | 1440 | 377 | 3113 | 1920 | 1545 | 382 | 3847 | 6211 | 6140 | 1270 | 13621 |
| 29 | 0 | 406 | 0 | 406 | 763 | 499 | 37 | 1299 | 528 | 374 | 134 | 1036 | 1860 | 1865 | 325 | 4050 | 1170 | 1406 | 401 | 2977 | 1689 | 15270 | 564 | 17523 | 6010 | 19820 | 1461 | 27291 |
| Total | 0 | 7121 | 0 | 7121 | 20989 | 13981 | 1522 | 36492 | 12107 | 2401 | 5069 | 19577 | 49190 | 52222 | 13220 | 114632 | 42871 | 42951 | 8986 | 94808 | 48957 | 58628 | 16452 | 124037 | 174114 | 177304 | 45249 | 396667 |
| Max | 0 | 406 | 0 | 406 | 777 | 509 | 123 | 1320 | 575 | 378 | 239 | 1036 | 1950 | 1995 | 740 | 4205 | 1876 | 1642 | 406 | 3708 | 2066 | 15270 | 811 | 17523 | 6553 | 19820 | 1866 | 27291 |
| Min | 0 | 91 | 0 | 91 | 610 | 412 | 28 | 1118 | 317 | 6 | 122 | 519 | 1265 | 1500 | 290 | 3410 | 1096 | 1336 | 197 | 2879 | 1367 | 1403 | 330 | 3553 | 5341 | 5192 | 1206 | 12427 |

إدارة الإحصاء ومركز المعلومات

قسم الاحصاءات الفنية

# الطاقة الكهربائية المصدرة (ميجاواط ساعة) خلال شهر فبراير 2020

# Export of Elec. Energy (MWhr) During February 2020

| التاريخ Date | محطة الشويخ Shuwaikh Stn. | محطة الشعيبة الشمالية Shuwaikh North Stn. | محطة الشعيبة الجنوبية Shuaiba South Stn. | محطة الدوحة الشرقية Doha East Stn. | محطة الدوحة الغربية Doha West Stn. | محطة الزور الجنوبية Az-Zour South Stn. | محطة الصبية Sabiya Stn. | محطة الزور الشمالية Az-Zour North Stn. | انتاج محطة الشقايا من الطاقة البديلة SGRE | المجموع Total | استهلاك محطة الشويخ Units Cons.by Shuwaikh Stn. | استهلاك محطة الشويخ (التناضح العكسي) Shuwaikh (RO) | استهلاك الدوحة الغربية (التناضح العكسي) Doha West (RO) | استهلاك محطة الزور (التناضح العكسي) Az-Zour (RO) | صافي الطاقة المصدرة Total Net Export |
|---|---|---|---|---|---|---|---|---|---|---|---|---|---|---|---|
| 1 | -9 | 4297 | 7026 | 6133 | 17252 | 17006 | 26977 | 32285 | 30 | 110997 | 91 | 434 | 774 | 8 | 109690 |
| 2 | -9 | 4324 | 7250 | 6426 | 18926 | 18341 | 26573 | 31268 | 35 | 113134 | 122 | 429 | 775 | 8 | 111800 |
| 3 | -9 | 3581 | 7166 | 6030 | 18531 | 17705 | 22563 | 37849.5 | 35 | 113452 | 124 | 279 | 757 | 9 | 112283 |
| 4 | -9 | 6225 | 7052 | 6992 | 17291 | 16560 | 21112 | 37420.5 | 25 | 112669 | 129 | 287 | 655 | 7 | 111591 |
| 5 | -9 | 9041 | 6978 | 6285 | 13666 | 17078 | 63068 | 36940 | 35 | 153082 | 145 | 279 | 674 | 8 | 151976 |
| 6 | -9 | 7090 | 7850 | 6127 | 13396 | 18006 | 22480 | 37916 | 25 | 112881 | 106 | 278 | 611 | 7 | 111879 |
| 7 | -9 | 8624 | 8304 | 5057 | 12702 | 16332 | 17660 | 37572.5 | 35 | 106277 | 131 | 280 | 655 | 4 | 105207 |
| 8 | -9 | 8750 | 8098 | 3834 | 14381 | 17530 | 19083 | 37604 | 35 | 109306 | 133 | 344 | 651 | 6 | 108172 |
| 9 | -9 | 9405 | 7422 | 4368 | 17931 | 12773 | 22259 | 37964 | 0 | 112113 | 265 | 390 | 640 | 7 | 110811 |
| 10 | -9 | 10064 | 7386 | 4301 | 16184 | 15205 | 22771 | 36598.6 | 40 | 112540 | 244 | 474 | 659 | 7 | 111156 |
| 11 | -9 | 9586 | 9108 | 4616 | 16617 | 15867 | 21998 | 37327 | 40 | 115150 | 243 | 437 | 658 | 6 | 113806 |
| 12 | -9 | 9976 | 9251 | 4562 | 17108 | 23205 | 23918 | 28504.28 | 35 | 116551 | 240 | 302 | 656 | 7 | 115346 |
| 13 | -9 | 9393 | 9547 | 6829 | 20165 | 29976 | 25755 | 14516.33 | 30 | 116203 | 255 | 277 | 658 | 7 | 115006 |
| 14 | -9 | 9252 | 9559 | 7084 | 20762 | 21711 | 28873 | 10731.11 | 5 | 107968 | 244 | 281 | 656 | 6 | 106781 |
| 15 | -9 | 7934 | 9048 | 5945 | 19332 | 16622 | 28762 | 24275.99 | 0 | 111910 | 292 | 279 | 658 | 7 | 110674 |

إدارة الإحصاء ومركز المعلومات

قسم الاحصاءات الفنية

# الطاقة الكهربائية المصدرة (ميجاواط ساعة) خلال شهر فبراير 2020

# Export of Elec. Energy (MWhr) During February 2020

| التاريخ Date | محطة الشويخ Shuwaikh Stn. | محطة الشعيبة الشمالية Shuwaikh North Stn. | محطة الشعيبة الجنوبية Shuaiba South Stn. | محطة الدوحة الشرقية Doha East Stn. | محطة الدوحة الغربية Doha West Stn. | محطة الزور الجنوبية Az-Zour South Stn. | محطة الصبية Sabiya Stn. | محطة الزور الشمالية Az-Zour North Stn. | انتاج محطة الشقايا من الطاقة البديلة SGRE | المجموع Total | استهلاك محطة الشويخ Units Cons.by Shuwaikh Stn. | استهلاك محطة الشويخ (التناضح العكسي) Shuwaikh (RO) | استهلاك الدوحة الغربية (التناضح العكسي) Doha West (RO) | استهلاك محطة الزور (التناضح العكسي) Az-Zour (RO) | صافي الطاقة المصدرة Total Net Export |
|---|---|---|---|---|---|---|---|---|---|---|---|---|---|---|---|
| 16 | -9 | -164 | 9279 | 6675 | 19197 | 15430 | 29625 | 32175.43 | 0 | 112209 | 385 | 282 | 753 | 7 | 110782 |
| 17 | 65 | -90 | 9537 | 5281 | 20456 | 16727 | 29398 | 32206 | 0 | 113580 | 402 | 277 | 821 | 7 | 112073 |
| 18 | -9 | -102 | 9429 | 4634 | 19771 | 17131 | 30728 | 32198.61 | 10 | 113791 | 376 | 278 | 855 | 8 | 112274 |
| 19 | -9 | -181 | 9351 | 4737 | 20101 | 17192 | 31460 | 32172.72 | 10 | 114834 | 264 | 281 | 892 | 6 | 113391 |
| 20 | -9 | -155 | 8590 | 4657 | 20126 | 16852 | 32385 | 32338.04 | 5 | 114789 | 260 | 287 | 893 | 8 | 113341 |
| 21 | -9 | -68 | 9372 | 4246 | 18002 | 15458 | 28728 | 32705.8 | 5 | 108439 | 262 | 273 | 892 | 7 | 107005 |
| 22 | -9 | -73 | 9495 | 4431 | 19076 | 14418 | 32393 | 32551.91 | 10 | 112293 | 255 | 282 | 894 | 8 | 110854 |
| 23 | -9 | -74 | 9556 | 4626 | 21866 | 13567 | 37179 | 30986.8 | 15 | 117713 | 263 | 278 | 881 | 4 | 116287 |
| 24 | -9 | -66 | 9200 | 4586 | 19887 | 14562 | 38351 | 32056.97 | 5 | 118573 | 262 | 286 | 902 | 8 | 117115 |
| 25 | -9 | -59 | 9025 | 4361 | 20117 | 15513 | 32345 | 32054.94 | 5 | 113353 | 260 | 274 | 897 | 7 | 111915 |
| 26 | -9 | -63 | 9101 | 5734 | 17317 | 14658 | 29064 | 32697 | 30 | 108529 | 259 | 282 | 795 | 7 | 107186 |
| 27 | -9 | -68 | 9090 | 4884 | 17371 | 17479 | 27524 | 32556 | 20 | 108848 | 307 | 279 | 834 | 3 | 107425 |
| 28 | -9 | -75 | 8947 | 5508 | 17957 | 15930 | 26738 | 32159.13 | 30 | 107185 | 396 | 281 | 843 | 8 | 105657 |
| 29 | -9 | -79 | 9111 | 6469 | 19921 | 15353 | 16351 | 32372.68 | 30 | 99520 | 406 | 275 | 859 | 8 | 97972 |
| Total | -187 | 116225 | 250128 | 155418 | 525410 | 494187 | 816121 | 930005 | 580 | 3287887 | 7121 | 8965 | 22148 | 200 | 3249453 |
| Max | 65 | 10064 | 9559 | 7084 | 21866 | 29976 | 63068 | 37963.5 | 40 | 153082 | 406 | 474 | 902 | 9 | 151976 |
| Min | -9 | -181 | 6978 | 3834 | 12702 | 12773 | 16351 | 10731.11 | 0 | 99520 | 91 | 273 | 611 | 3 | 97972 |

إدارة الإحصاء ومركز المعلومات
قسم الاحصاءات الفنية

# الطاقة الكهربائية المصدرة للتوربينات الغازية (ميجاواط ساعة) خلال شهر فبراير 2020

# Export of Elec. Energy for Gas Turbines (MWhr) During February 2020

| محطات توربينات الغازية | | | | | | | | | | | | | | | | | | | |
|---|---|---|---|---|---|---|---|---|---|---|---|---|---|---|---|---|---|---|---|
| Gas Turbines | | | | | | | | | | | | | | | | | | | |
| التاريخ | محطة الشويخ | محطة الشعيبة الشمالية | محطة الدوحة الشرقية | محطة الدوحة الغربية | Az- Zour South Station محطة الزور الجنوبية | | | | | Sabiya Station محطة الصبية | | | | | | | محطة الزور الشمالية | المجموع |
| | | | | | توربينات الغاز | توربينات الغاز الجديدة | وحدات الطوارئ الغازية | محطة الزور | المجموع | محطة الصبية | محطة الصبية | محطة الصبية | محطة الصبية | محطة الصبية | محطة الصبية الغربية | المجموع | | |
| Date | Shuwaikh Stn. | Shuwaikh North Stn. | Doha East Stn. | Doha West Stn. | ZSOC (1) | ZSCC (09) | ZSCC (1) | ZSGC (2) | Total | SBOC (1) | SBOC (2) | SBOC (08) | SBOC (04) | GT5 | SBCC (1) | Total | Az-Zour North Stn. | Total |
| 1 | -9 | 4297 | -5 | -3 | -10 | -25 | 538 | -41 | 462 | -5 | -8 | -41 | -27 | -105 | 9234 | 9048 | 32285 | 46075 |
| 2 | -9 | 4324 | -6 | -4 | 1 | -25 | -37 | -40 | -101 | 199 | 199 | -40 | -26 | -166 | 7489 | 7655 | 31268 | 43127 |
| 3 | -9 | 3581 | -4 | -4 | -4 | -25 | -19 | -38 | -86 | -9 | -8 | -40 | -27 | -62 | 3454 | 3308 | 37850 | 44636 |
| 4 | -9 | 6225 | -5 | -4 | -11 | -26 | -41 | -36 | -114 | -5 | -8 | -42 | -30 | -80 | 2989 | 2824 | 37421 | 46338 |
| 5 | -9 | 9041 | -5 | -4 | -5 | -26 | -17 | -35 | -83 | -5 | -8 | -42 | -27 | 191 | 3350 | 3459 | 36940 | 49339 |
| 6 | -9 | 7090 | -6 | -4 | -9 | -25 | -21 | -37 | -92 | -3 | -8 | -37 | -26 | 255 | 3125 | 3306 | 37916 | 48201 |
| 7 | -9 | 8624 | -4 | -3 | -9 | -27 | -23 | -37 | -96 | -6 | -8 | -39 | -24 | 409 | 3202 | 3534 | 37573 | 49618 |
| 8 | -9 | 8750 | -5 | -4 | -10 | -30 | -29 | -41 | -110 | 620 | -8 | -39 | -25 | 793 | 3088 | 4429 | 37604 | 50655 |
| 9 | -9 | 9405 | -5 | -4 | -8 | 153 | -38 | -39 | 68 | 1417 | 778 | -40 | -25 | 634 | 3390 | 6154 | 37964 | 53573 |
| 10 | -9 | 10064 | -6 | 391 | -10 | 552 | 1454 | -39 | 1957 | 1860 | 1279 | -41 | -26 | 158 | 3718 | 6948 | 36598.6 | 55943 |
| 11 | -9 | 9586 | -4 | -3 | -10 | 671 | 113 | -37 | 737 | 531 | 503 | -53 | -25 | 628 | 3759 | 5343 | 37327 | 52977 |
| 12 | -9 | 9976 | -5 | 358 | -10 | -30 | 9705 | -38 | 9627 | 2189 | 2024 | -51 | -26 | -86 | 3984 | 8034 | 28504.28 | 56486 |
| 13 | -9 | 9393 | -5 | 305 | -8 | 1222 | 14585 | -37 | 15762 | 1591 | 1548 | 1117 | -26 | -55 | 5319 | 9494 | 14516.33 | 49457 |
| 14 | -9 | 9252 | -6 | -3 | -8 | 947 | 7894 | -37 | 8796 | 1371 | -9 | 517 | -23 | -43 | 6820 | 8633 | 10731.11 | 37394 |
| 15 | -9 | 7934 | -4 | -3 | -11 | 1316 | 2212 | -36 | 3481 | 1308 | -8 | 445 | -25 | -47 | 7430 | 9103 | 24275.99 | 44778 |

إدارة الإحصاء ومركز المعلومات

قسم الاحصاءات الفنية

# الطاقة الكهربائية المصدرة للتوربينات الغازية (ميجاواط ساعة) خلال شهر فبراير 2020

# Export of Elec. Energy for Gas Turbines (MWhr) During February 2020

| محطات توربينات الغازية | | | | | | | | | | | | | | | | | | | |
|---|---|---|---|---|---|---|---|---|---|---|---|---|---|---|---|---|---|---|---|
| Gas Turbines | | | | | | | | | | | | | | | | | | | |
| التاريخ | محطة الشويخ | محطة الشعيبة الشمالية | محطة الدوحة الشرقية | محطة الدوحة الغربية | Az- Zour South Station محطة الزور الجنوبية | | | | | Sabiya Station محطة الصبية | | | | | | | محطة الزور الشمالية | المجموع |
| | | | | | توربينات الغاز | محطة الزور | توربينات الغاز الجديدة | وحدات الطوارئ الغازية | المجموع | محطة الصبية | محطة الصبية | محطة الصبية | محطة الصبية | محطة الصبية | محطة الصبية الغربية | المجموع | | |
| Date | Shuwaikh Stn. | Shuwaikh North Stn. | Doha East Stn. | Doha West Stn. | ZSOC (1) | ZSCC (09) | ZSCC (1) | ZSCC (2) | Total | SBOC (1) | SBOC (2) | SBOC (08) | SBOC (04) | GT5 | SBCC (1) | Total | Az-Zour North Stn. | Total |
| 16 | -9 | -164 | -5 | -3 | -10 | -1 | 2299 | -35 | 2253 | 1378 | -8 | 1736 | -25 | -118 | 7201 | 10164 | 32175.43 | 44412 |
| 17 | 65 | -90 | -5 | -4 | 5 | 359 | 3374 | -34 | 3704 | 1894 | 529 | -43 | -24 | -29 | 6133 | 8460 | 32206 | 44336 |
| 18 | -9 | -102 | -6 | -4 | -8 | 1195 | 2703 | -23 | 3867 | 3080 | 1555 | -46 | -25 | 301 | 5387 | 10252 | 32198.61 | 46197 |
| 19 | -9 | -181 | -4 | 126 | -9 | 679 | 2767 | -15 | 3422 | 2203 | 1036 | -47 | -26 | 537 | 7175 | 10878 | 32172.72 | 46405 |
| 20 | -9 | -155 | -5 | -4 | -10 | 945 | 3347 | 612 | 4894 | 2049 | 1137 | -47 | -32 | 1952 | 6792 | 11851 | 32338.04 | 48910 |
| 21 | -9 | -68 | -5 | -3 | -7 | 1426 | 2563 | 587 | 4569 | -14 | -8 | -38 | -29 | 1068 | 9323 | 10302 | 32705.8 | 47491 |
| 22 | -9 | -73 | -6 | -4 | -8 | 837 | 2305 | 371 | 3505 | 1121 | 722 | -45 | -29 | 831 | 10402 | 13002 | 32551.91 | 48967 |
| 23 | -9 | -74 | -4 | 71 | -9 | -32 | 2637 | -17 | 2579 | 2467 | 1689 | -48 | -26 | 2376 | 9111 | 15569 | 30986.8 | 49119 |
| 24 | -9 | -66 | -5 | -3 | -3 | 560 | 3142 | -18 | 3681 | 2596 | 2163 | -50 | -27 | 2449 | 11044 | 18175 | 32056.97 | 53830 |
| 25 | -9 | -59 | -5 | -3 | -7 | 1509 | 2943 | -30 | 4415 | 599 | 365 | -51 | -25 | -55 | 11067 | 11900 | 32054.94 | 48294 |
| 26 | -9 | -63 | -6 | -3 | -7 | 1518 | 2577 | -38 | 4050 | -11 | -9 | -51 | -24 | -47 | 9690 | 9548 | 32697 | 46214 |
| 27 | -9 | -68 | -4 | -4 | -11 | 1509 | 2438 | 439 | 4375 | -5 | -8 | -52 | -26 | 1303 | 9439 | 10651 | 32556 | 47498 |
| 28 | -9 | -75 | -5 | -3 | -10 | 1032 | 2287 | 584 | 3893 | -4 | -8 | -51 | -24 | 1999 | 6835 | 8747 | 32159 | 44707 |
| 29 | -9 | -79 | -5 | -4 | -5 | 56 | 3045 | 1264 | 4360 | 596 | 497 | -51 | -32 | 2135 | 6901 | 10046 | 32373 | 46682 |
| Total | -187 | 116225 | -145 | 1167 | -221 | 16214 | 74703 | 3079 | 93775 | 29002 | 15910 | 2690 | -762 | 17126 | 186851 | 250817 | 930005 | 1391657 |
| Max | 65 | 10064 | -4 | 391 | 5 | 1518 | 14585 | 1264 | 15762 | 3080 | 2163 | 1736 | -23 | 2449 | 11067 | 18175 | 37964 | 56486 |
| Min | -9 | -181 | -6 | -4 | -11 | -32 | -41 | -41 | -114 | -14 | -9 | -53 | -32 | -166 | 2989 | 2824 | 10731 | 37394 |

إدارة الإحصاء ومركز المعلومات

قسم الاحصاءات الفنية

# الطاقة الكهربائية المصدرة للتوربينات البخارية (ميجاواط ساعة) خلال شهر فبراير 2020

# Export of Elec. Energy For Steam Turbines (MWhr) During February 2020

| محطات التوربينات البخارية<br>Steam Turbines | | | | | | | |
|---|---|---|---|---|---|---|---|
| التاريخ<br>Date | محطة الشويخ<br>Shuwaikh Stn. | محطة الشعيبة الجنوبية<br>Shuaiba South Stn. | محطة الدوحة الشرقية<br>Doha East Stn. | محطة الدوحة الغربية<br>Doha West Stn. | محطة الزور الجنوبية<br>Az-Zour South Stn. | محطة الصبية<br>Sabiya Stn. | المجموع<br>Total |
| 1 | -91 | 7026 | 6138 | 17255 | 16544 | 17929 | 64801 |
| 2 | -122 | 7250 | 6432 | 18930 | 18442 | 18918 | 69850 |
| 3 | -124 | 7166 | 6034 | 18535 | 17791 | 19255 | 68657 |
| 4 | -129 | 7052 | 6997 | 17295 | 16674 | 18288 | 66177 |
| 5 | -145 | 6978 | 6290 | 13670 | 17161 | 59609 | 103563 |
| 6 | -106 | 7850 | 6133 | 13400 | 18098 | 19174 | 64549 |
| 7 | -131 | 8304 | 5061 | 12705 | 16428 | 14126 | 56493 |
| 8 | -133 | 8098 | 3839 | 14385 | 17640 | 14654 | 58483 |
| 9 | -265 | 7422 | 4373 | 17935 | 12705 | 16105 | 58275 |
| 10 | -244 | 7386 | 4307 | 15793 | 13248 | 15823 | 56313 |
| 11 | -243 | 9108 | 4620 | 16620 | 15130 | 16655 | 61890 |
| 12 | -240 | 9251 | 4567 | 16750 | 13578 | 15884 | 59790 |
| 13 | -255 | 9547 | 6834 | 19860 | 14214 | 16261 | 66461 |
| 14 | -244 | 9559 | 7090 | 20765 | 12915 | 20240 | 70325 |
| 15 | -292 | 9048 | 5949 | 19335 | 13141 | 19659 | 66840 |

إدارة الإحصاء ومركز المعلومات
قسم الاحصاءات الفنية

# الطاقة الكهربائية المصدرة للتوربينات البخارية (ميجاواط ساعة) خلال شهر فبراير 2020

# Export of Elec. Energy For Steam Turbines (MWhr) During February 2020

| محطات التوربينات البخارية<br>Steam Turbines | | | | | | | |
|---|---|---|---|---|---|---|---|
| التاريخ<br>Date | محطة الشويخ<br>Shuwaikh Stn. | محطة الشعيبة الجنوبية<br>Shuaiba South Stn. | محطة الدوحة الشرقية<br>Doha East Stn. | محطة الدوحة الغربية<br>Doha West Stn. | محطة الزور الجنوبية<br>Az-Zour South Stn. | محطة الصبية<br>Sabiya Stn. | المجموع<br>Total |
| 16 | -385 | 9279 | 6680 | 19200 | 13177 | 19461 | 67412 |
| 17 | -402 | 9537 | 5286 | 20460 | 13023 | 20938 | 68842 |
| 18 | -376 | 9429 | 4640 | 19775 | 13264 | 20476 | 67208 |
| 19 | -264 | 9351 | 4741 | 19975 | 13770 | 20582 | 68155 |
| 20 | -260 | 8590 | 4662 | 20130 | 11958 | 20534 | 65614 |
| 21 | -262 | 9372 | 4251 | 18005 | 10889 | 18426 | 60681 |
| 22 | -255 | 9495 | 4437 | 19080 | 10913 | 19391 | 63061 |
| 23 | -263 | 9556 | 4630 | 21795 | 10988 | 21610 | 68316 |
| 24 | -262 | 9200 | 4591 | 19890 | 10881 | 20176 | 64476 |
| 25 | -260 | 9025 | 4366 | 20120 | 11098 | 20445 | 64794 |
| 26 | -259 | 9101 | 5740 | 17320 | 10608 | 19516 | 62026 |
| 27 | -307 | 9090 | 4888 | 17375 | 13104 | 16873 | 61023 |
| 28 | -396 | 8947 | 5513 | 17960 | 12037 | 17991 | 62052 |
| 29 | -406 | 9111 | 6474 | 19925 | 10993 | 6305 | 52402 |
| Total | -7121 | 250128 | 155563 | 524243 | 400412 | 565304 | 1888529 |
| Max | -91 | 9559 | 7090 | 21795 | 18442 | 59609 | 103563 |
| Min | -406 | 6978 | 3839 | 12705 | 10608 | 6305 | 52402 |

إدارة الإحصاء ومركز المعلومات
قسم الاحصاءات الفنية

## الطاقة الكهربائية المولدة والمصدرة (م.و.س) خلال شهر فبراير 2020 بالمقارنة مع نفس الشهر من العام 2019

## Generation & Export of Elect. Energy (M.Wh) During February 2020 & 2019

| التاريخ Date | الطاقة الكهربائية المولدة Gen. of Ele. Energy | | صافى الطاقة المصدرة Net Export of Ele.Energy | | النسبة المئوية لتغير الاستهلاك Change Percentage of Export |
|---|---|---|---|---|---|
| | فبراير 2020 Feb. 2020 | فبراير 2019 Feb. 2019 | فبراير 2020 Feb. 2020 | فبراير 2019 Feb. 2019 | |
| 1 | 127626 | 118149 | 109690 | 101984 | 7.6 |
| 2 | 130361 | 121832 | 111800 | 105011 | 6.5 |
| 3 | 130653 | 124096 | 112283 | 106627 | 5.3 |
| 4 | 129912 | 124583 | 111591 | 106953 | 4.3 |
| 5 | 170081 | 123975 | 151976 | 106765 | 42.3 |
| 6 | 130038 | 124048 | 111879 | 106530 | 5.0 |
| 7 | 123085 | 124512 | 105207 | 107059 | -1.7 |
| 8 | 126567 | 120763 | 108172 | 103065 | 5.0 |
| 9 | 128730 | 123358 | 110811 | 105524 | 5.0 |
| 10 | 128834 | 125605 | 111156 | 108143 | 2.8 |
| 11 | 131684 | 125242 | 113806 | 107466 | 5.9 |
| 12 | 132282 | 126122 | 115346 | 108450 | 6.4 |
| 13 | 132513 | 125560 | 115006 | 107385 | 7.1 |
| 14 | 124125 | 125392 | 106781 | 107170 | -0.4 |
| 15 | 128478 | 120998 | 110674 | 103093 | 7.4 |

إدارة الإحصاء ومركز المعلومات

قسم الاحصاءات الفنية

الطاقة الكهربائية المولدة والمصدرة (م.و.س) خلال شهر فبراير 2020 بالمقارنة مع نفس الشهر من العام 2019

Generation & Export of Elect. Energy (M.Wh) During February 2020 & 2019

| التاريخ Date | الطاقة الكهربائية المولدة Gen. of Ele. Energy | | صافى الطاقة المصدرة Net Export of Ele.Energy | | النسبة المئوية لتغير الاستهلاك Change Percentage of Export |
|---|---|---|---|---|---|
| | فبراير 2020 Feb. 2020 | فبراير 2019 Feb. 2019 | فبراير 2020 Feb. 2020 | فبراير 2019 Feb. 2019 | |
| 16 | 128261 | 123072 | 110782 | 105341 | 5.2 |
| 17 | 129773 | 124737 | 112073 | 107012 | 4.7 |
| 18 | 130212 | 123671 | 112274 | 105985 | 5.9 |
| 19 | 131290 | 125493 | 113391 | 107648 | 5.3 |
| 20 | 131098 | 124158 | 113341 | 106436 | 6.5 |
| 21 | 124503 | 123965 | 107005 | 106477 | 0.5 |
| 22 | 128504 | 120371 | 110854 | 102385 | 8.3 |
| 23 | 134011 | 122279 | 116287 | 104304 | 11.5 |
| 24 | 135017 | 123122 | 117115 | 104951 | 11.6 |
| 25 | 129812 | 118717 | 111915 | 100516 | 11.3 |
| 26 | 124698 | 120074 | 107186 | 101809 | 5.3 |
| 27 | 125274 | 125728 | 107425 | 107204 | 0.2 |
| 28 | 123773 | 126375 | 105657 | 107801 | -2.0 |
| 29 | 129822 | 0 | 97972 | 0 | #DIV/0! |
| Total | 3781012 | 3455996 | 3249453 | 2959095 | #DIV/0! |

إدارة الإحصاء ومركز المعلومات

قسم الاحصاءات الفنية

# الطاقة الكهربائية المولدة (ميجاواط ساعة) خلال شهر فبراير 2020 بالمقارنة مع نفس الشهر من عام 2019

## Generation of Elec. Energy (MWhr) During February 2020 and 2019

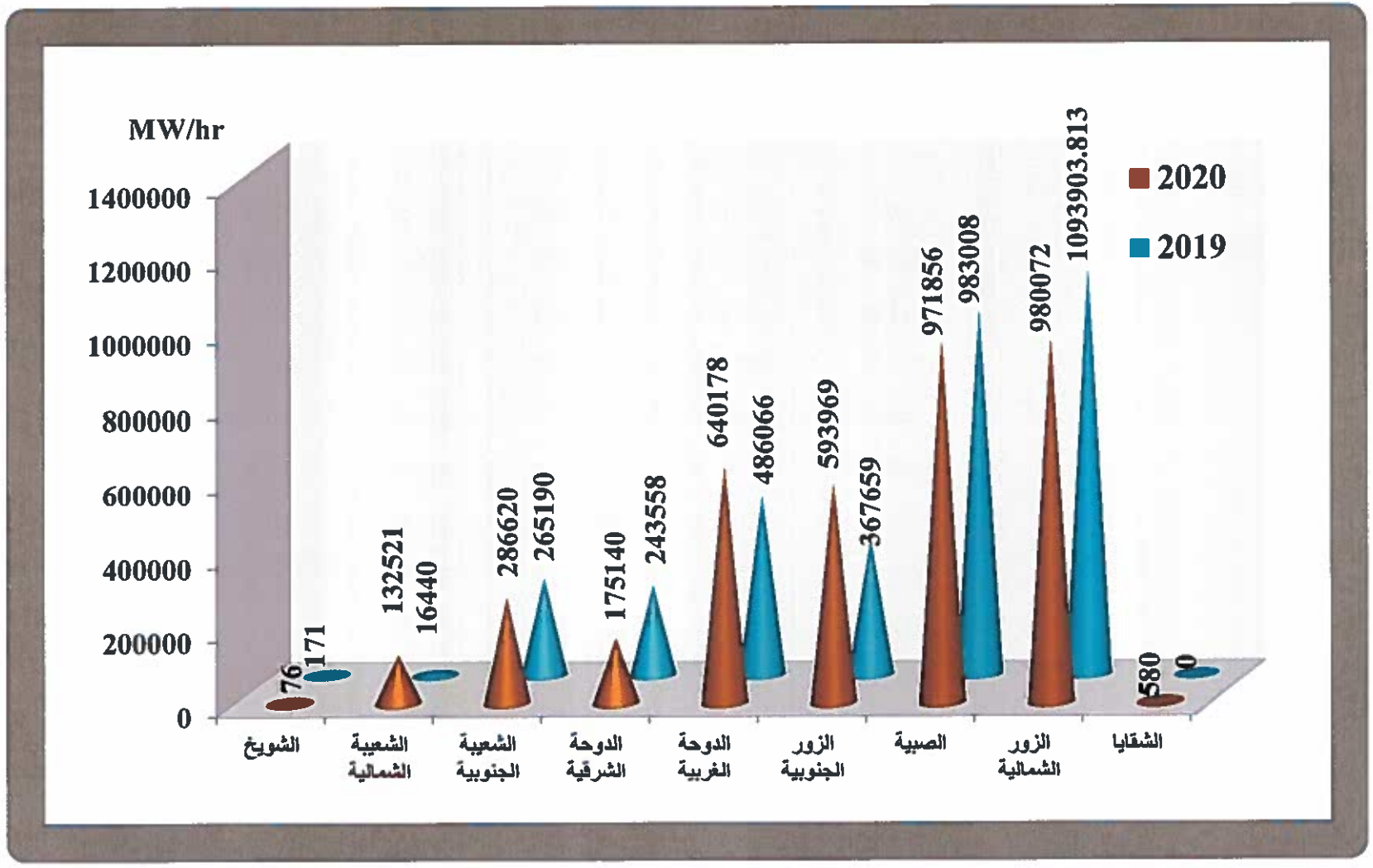


إدارة الإحصاء ومركز المعلومات

قسم الاحصاءات الفنية

# إحصائية الطاقـــة الكهربائيـــة عن شهر فبراير 2020

# Electrical Energy Statistical Report for the Month of February 2020

القدرة الكهربائية المركبة الحالية- ميجاواط
**Installed Capacity - M.W**

| | | |
|---|---|---|
| Shuwaikh Station (G/T) | 252 | محطة الشويخ (غازي) |
| Shuaiba North Station | 876 | محطة الشعيبة الشمالية |
| Shuaiba South Station | 720 | محطة الشعيبة الجنوبية |
| Doha East Station | 1122 | محطة الدوحة الشرقية |
| Doha West Station | 2541 | محطة الدوحة الغربية |
| Az - Zour South Station | 5806 | محطة الزور الجنوبية |
| Sabiya Station | 6747 | محطة الصبية |
| Az - Zour North Station | 1540 | محطة الزور الشمالية |
| Shaqaya Station | 70 | محطة الشقايا |
| Total | 19673 | المجموع |

| | | | |
|---|---|---|---|
| Maximum Available Capacity | 11485 | | القدرة المتوفرة القصوى |
| Maximum Plant on Bars | 7390 | | القدرة العاملة القصوى |
| Maximum Load | 6570 | (13th) | أقصى حمل كهربائى بتاريخ |
| Minimum Load | 4780 | (9st) | أدنى حمل كهربائي بتاريخ |

* بعد الربط الكهربائي بين دول مجلس التعاون الخليجي

انتاج الطاقة الكهربائية - ميجاواط ساعة

**Generation of Elec. Energy - M.Wh**

| | | |
|---|---|---|
| Shuwaikh Station | 76 | محطة الشويخ |
| Shuaiba North Station | 132521 | محطة الشعيبة الشمالية |
| Shuaiba South Station | 286620 | محطة الشعيبة الجنوبية |
| Doha East Station | 175140 | محطة الدوحة الشرقية |
| Doha West Station | 640178 | محطة الدوحة الغربية |
| Az - Zour South Station | 593969 | محطة الزور الجنوبية |
| Sabiya Station | 971856 | محطة الصبية |
| Az - Zour North Station | 980072 | محطة الزور الشمالية |
| SGRE | 580 | محطة الشقايا |
| Total | 3781012 | المجموع |

| | | |
|---|---|---|
| Net Export of Elect. Energy | 3249453 | صافى الطاقة الكهربائية المصدرة |

إدارة الإحصاء ومركز المعلومات
قسم الاحصاءات الفنية

# الطاقة الصادرة والواردة (ميجاواط ساعة) من خلال شبكة الربط الخليجي خلال شهر فبراير 2020

# Export & Import Energy (M.Wh) through the Gulf network During February 2020

| التاريخ Date | الصادر Export | الوارد Import | الفرق Difference |
|---|---|---|---|
| 1 | 0 | 6118 | -6118 |
| 2 | 0 | 5716 | -5716 |
| 3 | 0 | 5769 | -5769 |
| 4 | 0 | 5771 | -5771 |
| 5 | 0 | 5994 | -5994 |
| 6 | 0 | 5788 | -5788 |
| 7 | 0 | 5996 | -5996 |
| 8 | 0 | 5937 | -5937 |
| 9 | 0 | 5957 | -5957 |
| 10 | 0 | 5787 | -5787 |
| 11 | 0 | 6001 | -6001 |
| 12 | 0 | 6208 | -6208 |
| 13 | 0 | 5985 | -5985 |
| 14 | 0 | 5900 | -5900 |
| 15 | 0 | 6088 | -6088 |

إدارة الإحصاء ومركز المعلومات

قسم الاحصاءات الفنية

# الطاقة الصادرة والواردة (ميجاواط ساعة) من خلال شبكة الربط الخليجي خلال شهر فبراير 2020

# Export & Import Energy (M.Wh) through the Gulf network During February 2020

| التاريخ Date | الصادر Export | الوارد Import | الفرق Difference |
|---|---|---|---|
| 16 | 0 | 5840 | -5840 |
| 17 | 0 | 5775 | -5775 |
| 18 | 0 | 5850 | -5850 |
| 19 | 0 | 6004 | -6004 |
| 20 | 0 | 5904 | -5904 |
| 21 | 0 | 5933 | -5933 |
| 22 | 0 | 5920 | -5920 |
| 23 | 0 | 5742 | -5742 |
| 24 | 0 | 5793 | -5793 |
| 25 | 0 | 5880 | -5880 |
| 26 | 0 | 5873 | -5873 |
| 27 | 0 | 5921 | -5921 |
| 28 | 0 | 5942 | -5942 |
| 29 | 0 | 5779 | -5779 |
| Total | 0 | 171171 | -171171 |

إدارة الإحصاء ومركز المعلومات

قسم الاحصاءات الفنية

# إجمالي وصافي انتاج المياه المقطرة (م.ج.ا) خلال شهر فبراير 2020

# Gross & Net Production of Distilled Water (MIG) During February 2020

| التاريخ Date | محطة الشويخ Shuwaikh Station | | | | محطة الشعيبة الجنوبية Shuaibu South Station | | محطة الشعيبة الشمالية Shuaiba North Station | | محطة الدوحة الشرقية Doha East Station | | محطة الدوحة الغربية Doha West Station | | | | محطة الزور الجنوبية Az-Zour South Stn. | | | | محطة الصبية Sabiya stn. | | محطة الزور الشمالية Az-Zour North Stn. | | المجموع Total | |
|---|---|---|---|---|---|---|---|---|---|---|---|---|---|---|---|---|---|---|---|---|---|---|---|---|
| | وحدات التقطير Distillation Units | | التناضح العكسي RO | | | | | | | | | | | | وحدات التقطير Distillation Units | | التناضح العكسي RO | | | | | | | |
| | اجمالي الإنتاج Gross Prod | صافي الإنتاج Net Prod | اجمالي الإنتاج Gross Prod | صافي الإنتاج Net Prod | اجمالي الإنتاج Gross Prod. | صافي الإنتاج Net Prod. | اجمالي الإنتاج Gross Prod. | صافي الإنتاج Net Prod. | اجمالي الإنتاج Gross Prod. | صافي الإنتاج Net Prod. | اجمالي الإنتاج Gross Prod. | صافي الإنتاج Net Prod. | اجمالي الإنتاج Gross Prod | صافي الإنتاج Net Prod | اجمالي الإنتاج Gross Prod | صافي الإنتاج Net Prod | اجمالي الإنتاج Gross Prod | صافي الإنتاج Net Prod | اجمالي الإنتاج Gross Prod. | صافي الإنتاج Net Prod. | اجمالي الإنتاج Gross Prod. | صافي الإنتاج Net Prod. | اجمالي الإنتاج Gross Prod. | صافي الإنتاج Net Prod. |
| 1 | 0.000 | 0.000 | 17.017 | 16.760 | 26.133 | 25.572 | 14.907 | 14.392 | 0.000 | 0.000 | 70.075 | 66.857 | 35.212 | 35.015 | 78.935 | 76.246 | 0.000 | 0.000 | 75.597 | 73.200 | 76.510 | 73.635 | 394.386 | 381.677 |
| 2 | 3.049 | 3.003 | 16.575 | 16.282 | 26.050 | 25.382 | 14.958 | 14.309 | 0.000 | 0.000 | 69.585 | 66.716 | 35.109 | 35.019 | 79.945 | 76.921 | 0.000 | 0.000 | 76.042 | 73.805 | 73.385 | 70.637 | 394.698 | 382.074 |
| 3 | 6.110 | 6.062 | 11.218 | 11.090 | 25.736 | 25.097 | 14.413 | 13.973 | 0.000 | 0.000 | 70.837 | 68.299 | 33.842 | 33.765 | 79.658 | 76.545 | 0.000 | 0.000 | 77.230 | 75.209 | 89.680 | 85.433 | 408.724 | 395.473 |
| 4 | 5.967 | 5.920 | 11.214 | 11.005 | 25.846 | 25.250 | 14.460 | 13.776 | 0.000 | 0.000 | 70.892 | 68.033 | 30.081 | 30.020 | 81.215 | 78.615 | 0.000 | 0.000 | 75.520 | 73.261 | 91.032 | 88.460 | 406.227 | 394.340 |
| 5 | 6.099 | 6.051 | 11.181 | 11.004 | 26.065 | 25.448 | 14.124 | 13.771 | 0.000 | 0.000 | 76.710 | 73.221 | 30.363 | 30.224 | 65.523 | 62.409 | 0.000 | 0.000 | 76.742 | 74.434 | 91.068 | 88.051 | 397.875 | 384.613 |
| 6 | 6.094 | 6.051 | 11.164 | 10.950 | 26.042 | 25.483 | 14.540 | 14.056 | 0.000 | 0.000 | 76.700 | 73.663 | 24.728 | 24.480 | 72.705 | 69.284 | 0.000 | 0.000 | 76.973 | 74.779 | 91.809 | 88.938 | 400.755 | 387.684 |
| 7 | 6.126 | 6.074 | 11.203 | 11.113 | 26.425 | 25.800 | 17.491 | 16.941 | 0.000 | 0.000 | 76.904 | 74.467 | 30.161 | 30.108 | 78.472 | 76.693 | 0.000 | 0.000 | 74.756 | 72.360 | 92.578 | 89.649 | 414.116 | 403.205 |
| 8 | 6.073 | 6.012 | 13.527 | 13.500 | 26.398 | 25.810 | 21.135 | 20.649 | 0.000 | 0.000 | 77.105 | 74.136 | 30.064 | 30.047 | 79.244 | 76.744 | 0.000 | 0.000 | 72.368 | 69.245 | 94.930 | 91.634 | 420.844 | 407.777 |
| 9 | 6.068 | 5.992 | 16.884 | 16.755 | 20.451 | 19.917 | 20.629 | 20.066 | 0.000 | 0.000 | 67.157 | 63.984 | 30.083 | 30.028 | 69.743 | 65.465 | 0.000 | 0.000 | 75.064 | 72.780 | 93.171 | 89.776 | 399.250 | 384.763 |
| 10 | 10.537 | 10.440 | 16.887 | 16.808 | 20.959 | 20.452 | 24.488 | 24.044 | 0.000 | 0.000 | 50.826 | 48.303 | 30.102 | 30.040 | 71.407 | 68.003 | 0.000 | 0.000 | 76.852 | 74.686 | 87.580 | 83.983 | 389.638 | 376.759 |
| 11 | 12.358 | 12.260 | 16.773 | 16.659 | 21.036 | 20.478 | 25.886 | 25.258 | 0.000 | 0.000 | 49.724 | 47.149 | 30.072 | 30.015 | 71.365 | 66.212 | 0.000 | 0.000 | 76.301 | 74.182 | 84.374 | 81.040 | 387.889 | 373.253 |
| 12 | 12.225 | 12.136 | 12.212 | 11.650 | 21.078 | 20.539 | 25.468 | 24.945 | 0.000 | 0.000 | 49.555 | 46.906 | 30.024 | 30.004 | 66.800 | 63.800 | 0.000 | 0.000 | 68.220 | 65.690 | 67.811 | 64.062 | 353.393 | 339.732 |
| 13 | 12.258 | 12.169 | 11.319 | 11.162 | 21.140 | 20.618 | 25.500 | 25.029 | 0.000 | 0.000 | 46.681 | 43.183 | 30.095 | 30.082 | 70.459 | 67.148 | 0.000 | 0.000 | 73.831 | 71.700 | 36.401 | 34.125 | 327.684 | 315.216 |
| 14 | 12.262 | 12.169 | 11.331 | 11.173 | 21.342 | 20.716 | 25.744 | 25.258 | 0.000 | 0.000 | 62.422 | 59.114 | 30.270 | 30.019 | 71.277 | 68.514 | 0.000 | 0.000 | 74.888 | 72.792 | 33.038 | 22.145 | 342.574 | 321.900 |
| 15 | 12.103 | 12.021 | 11.260 | 11.102 | 26.048 | 25.488 | 24.108 | 23.545 | 0.000 | 0.000 | 63.240 | 60.232 | 30.039 | 30.025 | 69.818 | 66.160 | 0.000 | 0.000 | 75.684 | 73.458 | 73.838 | 70.419 | 386.138 | 372.450 |

إدارة الإحصاء ومركز المعلومات

قسم الاحصاءات الفنية

# إجمالي وصافي انتاج المياه المقطرة (م.ج.ا) خلال شهر فبراير 2020

# Gross & Net Production of Distilled Water (MIG) During February 2020

| التاريخ Date | محطة الشويخ Shuwaikh Station | | | | محطة الشعيبة الجنوبية Shuaiba South Station | | محطة الشعيبة الشمالية Shuaiba North Station | | محطة الدوحة الشرقية Doha East Station | | محطة الدوحة الغربية Doha West Station | | | | محطة الزور الجنوبية Az-Zour South Stn. | | | | محطة الصبية Sabiya stn. | | محطة الزور الشمالية Az-Zour North Stn. | | المجموع Total | |
|---|---|---|---|---|---|---|---|---|---|---|---|---|---|---|---|---|---|---|---|---|---|---|---|---|
| | وحدات التقطير Distillation Units | | التناضح العكسي RO | | | | | | | | | | التناضح العكسي RO | | وحدات التقطير Distillation Units | | التناضح العكسي RO | | | | | | | |
| | اجمالي الإنتاج Gross Prod | صافي الإنتاج Net Prod | اجمالي الإنتاج Gross Prod | صافي الإنتاج Net Prod | اجمالي الإنتاج Gross Prod. | صافي الإنتاج Net Prod. | اجمالي الإنتاج Gross Prod. | صافي الإنتاج Net Prod. | اجمالي الإنتاج Gross Prod. | صافي الإنتاج Net Prod. | اجمالي الإنتاج Gross Prod. | صافي الإنتاج Net Prod. | اجمالي الإنتاج Gross Prod | صافي الإنتاج Net Prod | اجمالي الإنتاج Gross Prod | صافي الإنتاج Net Prod | اجمالي الإنتاج Gross Prod | صافي الإنتاج Net Prod | اجمالي الإنتاج Gross Prod. | صافي الإنتاج Net Prod. | اجمالي الإنتاج Gross Prod. | صافي الإنتاج Net Prod. | اجمالي الإنتاج Gross Prod. | صافي الإنتاج Net Prod. |
| 16 | 12.065 | 11.983 | 11.258 | 11.120 | 26.367 | 25.811 | 0.000 | 0.000 | 0.000 | 0.000 | 62.981 | 60.201 | 34.888 | 34.675 | 71.263 | 68.763 | 0.000 | 0.000 | 75.433 | 72.989 | 91.317 | 88.094 | 385.572 | 373.636 |
| 17 | 13.747 | 13.624 | 11.229 | 11.138 | 26.212 | 25.684 | 0.000 | 0.000 | 0.000 | 0.000 | 65.689 | 62.428 | 37.889 | 37.705 | 69.960 | 66.942 | 0.000 | 0.000 | 76.028 | 73.504 | 96.530 | 93.992 | 397.284 | 385.017 |
| 18 | 12.506 | 12.415 | 11.233 | 11.109 | 26.094 | 25.486 | 0.000 | 0.000 | 0.000 | 0.000 | 70.793 | 68.014 | 38.530 | 38.443 | 70.329 | 66.840 | 0.000 | 0.000 | 77.859 | 75.522 | 100.900 | 97.068 | 408.244 | 394.897 |
| 19 | 12.581 | 12.488 | 11.267 | 11.163 | 26.875 | 26.331 | 0.000 | 0.000 | 0.000 | 0.000 | 68.767 | 65.473 | 40.739 | 40.119 | 69.944 | 66.588 | 0.000 | 0.000 | 77.048 | 74.471 | 100.950 | 97.364 | 408.171 | 393.997 |
| 20 | 12.384 | 12.293 | 11.298 | 11.226 | 25.796 | 25.179 | 0.000 | 0.000 | 0.000 | 0.000 | 68.541 | 65.678 | 40.347 | 40.022 | 57.999 | 54.999 | 0.000 | 0.000 | 76.765 | 74.129 | 102.700 | 99.497 | 395.830 | 383.023 |
| 21 | 12.388 | 12.300 | 11.283 | 11.204 | 25.798 | 25.069 | 0.000 | 0.000 | 0.000 | 0.000 | 70.772 | 67.430 | 40.036 | 40.016 | 40.123 | 36.693 | 0.000 | 0.000 | 76.839 | 74.453 | 102.820 | 99.082 | 380.059 | 366.247 |
| 22 | 12.394 | 12.307 | 11.274 | 11.141 | 25.665 | 24.500 | 0.000 | 0.000 | 0.000 | 0.000 | 73.567 | 70.234 | 40.102 | 40.021 | 47.572 | 44.081 | 0.000 | 0.000 | 77.099 | 74.854 | 102.600 | 99.835 | 390.273 | 376.973 |
| 23 | 12.464 | 12.380 | 11.264 | 11.110 | 23.850 | 23.105 | 0.000 | 0.000 | 0.939 | 0.939 | 77.667 | 74.559 | 40.046 | 40.017 | 47.300 | 43.922 | 0.000 | 0.000 | 77.320 | 74.984 | 95.811 | 92.972 | 386.661 | 373.988 |
| 24 | 12.384 | 12.303 | 11.289 | 11.210 | 24.174 | 23.268 | 0.000 | 0.000 | 5.915 | 5.915 | 77.432 | 73.793 | 40.206 | 40.067 | 48.790 | 45.790 | 0.000 | 0.000 | 77.112 | 74.913 | 103.570 | 100.708 | 400.872 | 387.967 |
| 25 | 12.432 | 12.351 | 11.248 | 11.169 | 25.462 | 24.821 | 0.000 | 0.000 | 12.919 | 12.919 | 77.814 | 74.254 | 39.377 | 39.269 | 48.039 | 45.421 | 0.000 | 0.000 | 77.158 | 74.469 | 104.700 | 101.580 | 409.149 | 396.253 |
| 26 | 12.490 | 12.406 | 11.260 | 11.108 | 25.646 | 24.977 | 0.000 | 0.000 | 18.763 | 18.763 | 73.762 | 70.561 | 35.615 | 32.486 | 48.127 | 45.314 | 0.000 | 0.000 | 77.781 | 75.457 | 106.560 | 103.361 | 410.004 | 394.433 |
| 27 | 12.438 | 12.338 | 11.189 | 11.085 | 25.722 | 25.148 | 0.000 | 0.000 | 19.007 | 19.007 | 64.145 | 60.781 | 37.719 | 37.588 | 52.615 | 49.884 | 0.000 | 0.000 | 77.421 | 75.046 | 105.000 | 101.848 | 405.256 | 392.725 |
| 28 | 12.389 | 12.263 | 11.180 | 11.074 | 25.699 | 25.132 | 0.000 | -0.296 | 18.952 | 18.952 | 64.418 | 61.364 | 37.532 | 37.511 | 53.790 | 51.290 | 0.000 | 0.000 | 77.174 | 74.870 | 104.540 | 101.426 | 405.674 | 393.585 |
| 29 | 12.363 | 12.260 | 11.121 | 11.016 | 25.775 | 25.172 | 0.000 | 0.000 | 18.853 | 18.853 | 64.372 | 61.174 | 38.024 | 37.935 | 48.649 | 46.014 | 0.000 | 0.000 | 76.762 | 73.871 | 103.800 | 100.834 | 399.719 | 387.129 |
| Total in MIG | 292.354 | 290.071 | 357.157 | 352.885 | 719.884 | 701.733 | 297.851 | 289.715 | 95.348 | 95.348 | 1959.133 | 1870.207 | 1001.295 | 994.765 | 1881.066 | 1791.300 | 0.000 | 0.000 | 2203.867 | 2135.113 | 2599.003 | 2499.648 | 11406.958 | 11020.785 |
| Total in $Mm^3$ | 1.329 | 1.319 | 1.624 | 1.604 | 3.273 | 3.190 | 1.354 | 1.317 | 0.433 | 0.433 | 8.906 | 8.502 | 4.552 | 4.522 | 8.551 | 8.143 | 0.000 | 0.000 | 10.019 | 9.706 | 11.815 | 11.364 | 51.857 | 50.101 |

إدارة الإحصاء ومركز المعلومات

قسم الاحصاءات الفنية

# استهلاك الميـــاه المقطـــرة (م.ج.ا) خـــلال شهر فبراير 2020

# Distilled Water Consumption within the Stations (MIG) During February 2020

| التاريخ Date | محطة الشويخ (التقطير) D.Water | محطة الشويخ (التناضح العكسي) RO | محطة الشعيبة الجنوبية Shuaiba South Stn. | محطة الشعيبة الشمالية Shuaiba North Stn. | محطة الدوحة الشرقية Doha East Stn. | محطة الدوحة الغربية Doha West Stn. | محطة الدوحة الغربية (التناضح العكسي) Doha West (RO) | محطة الزور الجنوبية Az-Zour South Stn. | محطة الزور الجنوبية (التناضح العكسي) Az-Zour South (RO) | محطة الصبية Sabiya Stn. | محطة الزور الشمالية Az-Zour North Stn. | المجمـــوع Total |
|---|---|---|---|---|---|---|---|---|---|---|---|---|
| 1 | 0.000 | 0.257 | 0.561 | 0.515 | 0.000 | 3.218 | 0.197 | 2.689 | 0.000 | 2.397 | 2.875 | 12.709 |
| 2 | 0.046 | 0.293 | 0.668 | 0.649 | 0.000 | 2.869 | 0.090 | 3.024 | 0.000 | 2.237 | 2.748 | 12.624 |
| 3 | 0.048 | 0.128 | 0.639 | 0.440 | 0.000 | 2.538 | 0.077 | 3.113 | 0.000 | 2.021 | 4.247 | 13.251 |
| 4 | 0.047 | 0.209 | 0.596 | 0.684 | 0.000 | 2.859 | 0.061 | 2.600 | 0.000 | 2.259 | 2.572 | 11.887 |
| 5 | 0.048 | 0.177 | 0.617 | 0.353 | 0.000 | 3.489 | 0.139 | 3.114 | 0.000 | 2.308 | 3.017 | 13.262 |
| 6 | 0.043 | 0.214 | 0.559 | 0.484 | 0.000 | 3.037 | 0.248 | 3.421 | 0.000 | 2.194 | 2.871 | 13.071 |
| 7 | 0.052 | 0.090 | 0.625 | 0.550 | 0.000 | 2.437 | 0.053 | 1.779 | 0.000 | 2.396 | 2.929 | 10.911 |
| 8 | 0.061 | 0.027 | 0.588 | 0.486 | 0.000 | 2.969 | 0.017 | 2.500 | 0.000 | 3.123 | 3.296 | 13.067 |
| 9 | 0.076 | 0.129 | 0.534 | 0.563 | 0.000 | 3.173 | 0.055 | 4.278 | 0.000 | 2.284 | 3.395 | 14.487 |
| 10 | 0.097 | 0.079 | 0.507 | 0.444 | 0.000 | 2.523 | 0.062 | 3.404 | 0.000 | 2.166 | 3.597 | 12.879 |
| 11 | 0.098 | 0.114 | 0.558 | 0.628 | 0.000 | 2.575 | 0.057 | 5.153 | 0.000 | 2.119 | 3.334 | 14.636 |
| 12 | 0.089 | 0.562 | 0.539 | 0.523 | 0.000 | 2.649 | 0.020 | 3.000 | 0.000 | 2.530 | 3.749 | 13.661 |
| 13 | 0.089 | 0.157 | 0.522 | 0.471 | 0.000 | 3.498 | 0.013 | 3.311 | 0.000 | 2.131 | 2.276 | 12.468 |
| 14 | 0.093 | 0.158 | 0.626 | 0.486 | 0.000 | 3.308 | 0.251 | 2.763 | 0.000 | 2.096 | 10.893 | 20.674 |
| 15 | 0.082 | 0.158 | 0.560 | 0.563 | 0.000 | 3.008 | 0.014 | 3.658 | 0.000 | 2.226 | 3.419 | 13.688 |

إدارة الإحصاء ومركز المعلومات

قسم الاحصاءات الفنية

# استهلاك الميـــاه المقطـــرة (م.ج.ا) خـــلال شهر فبراير 2020

# Distilled Water Consumption within the Stations (MIG) During February 2020

| التاريخ Date | محطة الشويخ (التقطير) D.Water | محطة الشويخ (التناضح العكسي) RO | محطة الشعيبة الجنوبية Shuaiba South Stn. | محطة الشعيبة الشمالية Shuaiba North Stn. | محطة الدوحة الشرقية Doha East Stn. | محطة الدوحة الغربية Doha West Stn. | محطة الدوحة الغربية (التناضح العكسي) Doha West (RO) | محطة الزور الجنوبية Az-Zour South Stn. | محطة الزور الجنوبية (التناضح العكسي) Az-Zour South (RO) | محطة الصبية Sabiya Stn. | محطة الزور الشمالية Az-Zour North Stn. | المجمـــوع Total |
|---|---|---|---|---|---|---|---|---|---|---|---|---|
| 16 | 0.082 | 0.138 | 0.556 | 0.000 | 0.000 | 2.780 | 0.213 | 2.500 | 0.000 | 2.444 | 3.223 | 11.936 |
| 17 | 0.123 | 0.091 | 0.528 | 0.000 | 0.000 | 3.261 | 0.184 | 3.018 | 0.000 | 2.524 | 2.538 | 12.267 |
| 18 | 0.091 | 0.124 | 0.608 | 0.000 | 0.000 | 2.779 | 0.087 | 3.489 | 0.000 | 2.337 | 3.832 | 13.347 |
| 19 | 0.093 | 0.104 | 0.544 | 0.000 | 0.000 | 3.294 | 0.620 | 3.356 | 0.000 | 2.577 | 3.586 | 14.174 |
| 20 | 0.091 | 0.072 | 0.617 | 0.000 | 0.000 | 2.863 | 0.325 | 3.000 | 0.000 | 2.636 | 3.203 | 12.807 |
| 21 | 0.088 | 0.079 | 0.729 | 0.000 | 0.000 | 3.342 | 0.020 | 3.430 | 0.000 | 2.386 | 3.738 | 13.812 |
| 22 | 0.087 | 0.133 | 1.165 | 0.000 | 0.000 | 3.333 | 0.081 | 3.491 | 0.000 | 2.245 | 2.765 | 13.300 |
| 23 | 0.084 | 0.154 | 0.745 | 0.000 | 0.000 | 3.108 | 0.029 | 3.378 | 0.000 | 2.336 | 2.839 | 12.673 |
| 24 | 0.081 | 0.079 | 0.906 | 0.000 | 0.000 | 3.639 | 0.139 | 3.000 | 0.000 | 2.199 | 2.862 | 12.905 |
| 25 | 0.081 | 0.079 | 0.641 | 0.000 | 0.000 | 3.560 | 0.108 | 2.618 | 0.000 | 2.689 | 3.120 | 12.896 |
| 26 | 0.084 | 0.152 | 0.669 | 0.000 | 0.000 | 3.201 | 3.129 | 2.813 | 0.000 | 2.324 | 3.199 | 15.571 |
| 27 | 0.100 | 0.104 | 0.574 | 0.000 | 0.000 | 3.364 | 0.131 | 2.731 | 0.000 | 2.375 | 3.152 | 12.531 |
| 28 | 0.126 | 0.106 | 0.567 | 0.296 | 0.000 | 3.054 | 0.021 | 2.500 | 0.000 | 2.304 | 3.114 | 12.089 |
| 29 | 0.103 | 0.105 | 0.603 | 0.000 | 0.000 | 3.198 | 0.089 | 2.635 | 0.000 | 2.891 | 2.966 | 12.590 |
| Total in MIG | 2.283 | 4.273 | 18.151 | 8.136 | 0.000 | 88.926 | 6.530 | 89.766 | 0.000 | 68.754 | 99.355 | 386.174 |
| Total in $Mm^3$ | 0.010 | 0.019 | 0.083 | 0.037 | 0.000 | 0.404 | 0.030 | 0.408 | 0.000 | 0.313 | 0.452 | 1.756 |

إدارة الإحصاء ومركز المعلومات

قسم الاحصاءات الفنية

# مياه تعويض الغلايات لشهر فبراير لعامي 2019و 2020

# Boilers Feed Water Make-Up By D/Plants During February 2019 & 2020

اجمالي مياه تعويض الغلايات
Boilers Feed Water Make-Up

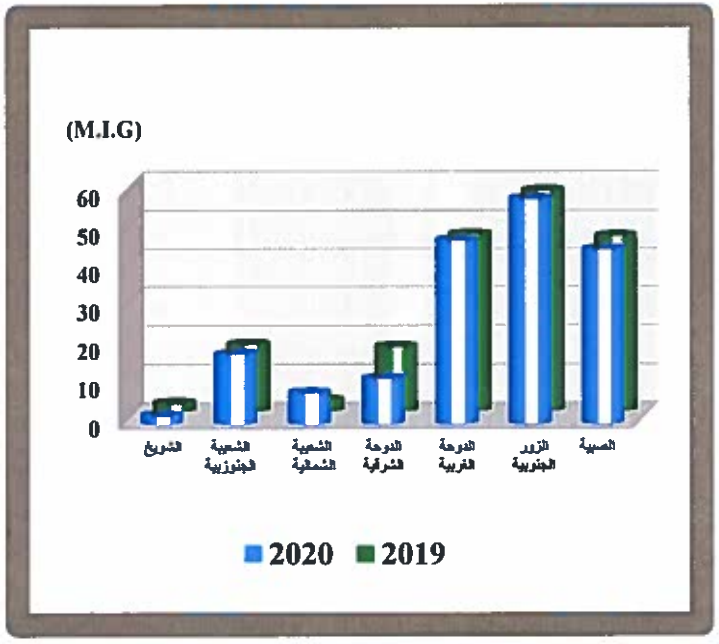


| محطات تحلية المياه Desalination Plants | اجمالي مياه تعويض الغلايات Boilers Feed Water Make-Up | | |
|---|---|---|---|
| | فبراير 2020 Feb. 2020 | فبراير 2019 Feb. 2019 | النسبة المئوية للزيادة أو النقصان Change of Percentage |
| محطة الشـــويخ Shuwaikh Station | 2.283 | 2.123 | 7.5 |
| محطة الشعيبة الجنوبية Shuaiba South Stn. | 18.151 | 17.422 | 4.2 |
| محطة الشعيبة الشمالية Shuaiba North Stn. | 8.136 | 2.865 | 184.0 |
| محطة الدوحة الشرقية Doha East Stn. | 11.869 | 16.823 | -29.4 |
| محطة الدوحة الغربية Doha West Stn. | 47.840 | 46.100 | 3.8 |
| محطة الزور الجنوبية Az-Zour South Stn. | 58.549 | 57.362 | 2.1 |
| محطة الصبيـــة Sabiya Stn. | 45.331 | 45.657 | -0.7 |
| المجموع (م.ج.ا) Total in MIG | 192.159 | 188.352 | 2.0 |
| المجموع (مليون متر مكعب) Total in Mm³ | 0.874 | 0.856 | 2.0 |

إدارة الإحصاء ومركز المعلومات
قسم الاحصاءات الفنية

# استهلاك المحطات من المياه المقطرة و مياه تعويض الغلايات في المقطرات لشهر فبراير 2020

# Water Consumption & Boilers Feed Water Make-Up During February 2020

استهلاك المياه المقطرة و مياه تعويض الغلايات

Water Consumption & Boilers Feed Water Make-Up

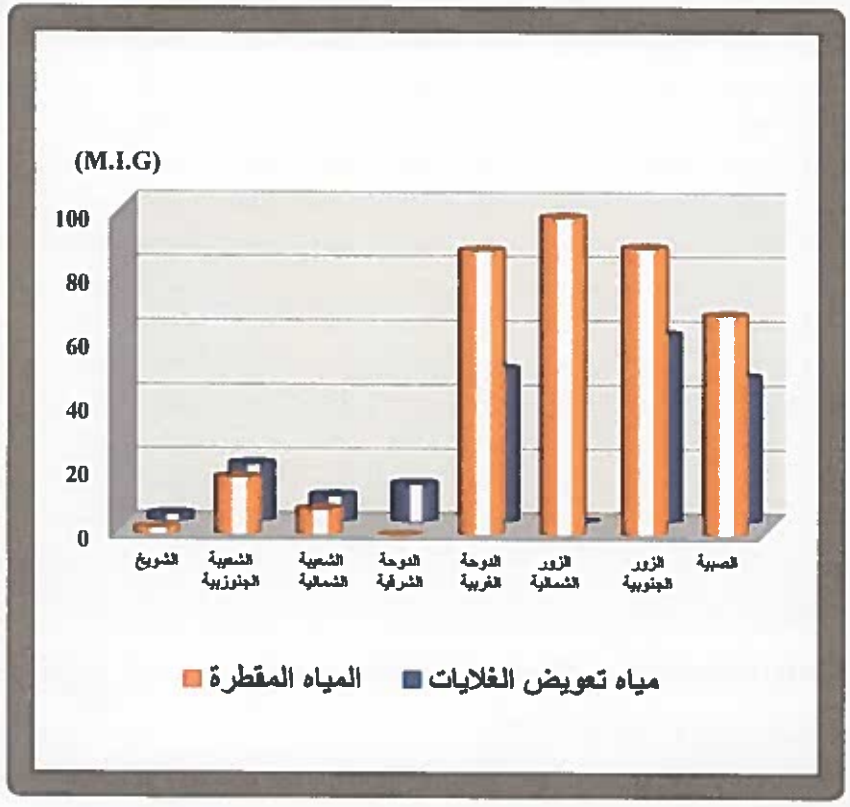


| محطات تحلية المياه<br>Desalination Plants | استهلاك المياه المقطرة<br>Water Consumption | اجمالى مياه تعويض الغلايات<br>Boilers Feed Water Make-Up |
|---|---|---|
| محطة الشويخ<br>Shuwaikh Station | 2.283 | 2.283 |
| محطة الشعيبة الجنوبية<br>Shuaiba South Stn. | 18.151 | 18.151 |
| محطة الشعيبة الشمالية<br>Shuaiba North Stn. | 8.136 | 8.136 |
| محطة الدوحة الشرقية<br>Doha East Stn. | 0.000 | 11.869 |
| محطة الدوحة الغربية<br>Doha West Stn. | 88.926 | 47.840 |
| محطة الزور الشمالية<br>Az-Zour North Station | 99.355 | - |
| محطة الزور الجنوبية<br>Az-Zour South Station | 89.766 | 58.549 |
| محطة الصبيـــة<br>Sabiya Stn. | 68.754 | 45.331 |
| المجموع (م.ج.ا)<br>Total in MIG | 375.371 | 192.159 |

| | | |
|---|---|---|
| المجموع (مليون متر مكعب)<br>Total in Mm³ | 1.706 | 0.874 |

إدارة الإحصاء ومركز المعلومات

قسم الاحصاءات الفنية

# صافي انتـــــاج واستهلاك الميـــــاه العـــــذبة (م.ج.ا) لشهر فبراير 2020

# Net Production & Consumption of Fresh Water (MIG) During February 2020

| التاريخ Date | محطة الشويخ (التقطير) | محطة الشويخ (RO) | محطة الشعيبة الجنوبية | محطة الشعيبة الشمالية | محطة الدوحة الشرقية | محطة الدوحة الغربية | ممحطة الدوحة الغربية (RO) | محطة الزور الجنوبية | محطة الزور الجنوبية (RO) | محطة الصبية | محطة الزور الشمالية | اجمالي انتاج المياه المقطرة | المياه المقطرة المستهلكة بالكل المحطات ( A ) | صافي انتاج المياه المقطرة من المحطات | المياه المقطرة المستهلكة في مصانع الشعيبة ( B ) | صافي انتاج المياه المقطرة المرسلة الى الخزانات | مياه الخلط | انتاج وحدات التناضح العكسي | صافي انتاج المياه العذبة ( C ) | المخزون | الزيادة أو النقص في المخزون | صافي استهلاك المياه العذبة | جملة استهلاك المياه العذبة | اجمالي انتاج المياه العذبة (A+B+C) |
|---|---|---|---|---|---|---|---|---|---|---|---|---|---|---|---|---|---|---|---|---|---|---|---|---|
| 1 | 0 | 17.017 | 26.133 | 14.907 | 0.000 | 70.075 | 35.212 | 78.935 | 0.000 | 75.597 | 76.510 | 394.386 | 12.709 | 381.677 | 15.300 | 366.377 | 2.899 | 1.163 | 370.439 | 3580.856 | -2.880 | 373.319 | 401.328 | 398.448 |
| 2 | 3.049 | 16.575 | 26.050 | 14.958 | 0.000 | 69.585 | 35.109 | 79.945 | 0.000 | 76.042 | 73.385 | 394.698 | 12.624 | 382.074 | 15.500 | 366.574 | 2.838 | 1.400 | 370.812 | 3568.570 | -12.286 | 383.098 | 411.222 | 398.936 |
| 3 | 6.11 | 11.218 | 25.736 | 14.413 | 0.000 | 70.837 | 33.842 | 79.658 | 0.000 | 77.230 | 89.680 | 408.724 | 13.251 | 395.473 | 15.500 | 379.973 | 2.773 | 1.319 | 384.065 | 3563.943 | -4.627 | 388.692 | 417.443 | 412.816 |
| 4 | 5.967 | 11.214 | 25.846 | 14.460 | 0.000 | 70.892 | 30.081 | 81.215 | 0.000 | 75.520 | 91.032 | 406.227 | 11.887 | 394.340 | 15.400 | 378.940 | 2.732 | 1.378 | 383.050 | 3564.514 | 0.571 | 382.479 | 409.766 | 410.337 |
| 5 | 6.099 | 11.181 | 26.065 | 14.124 | 0.000 | 76.710 | 30.363 | 65.523 | 0.000 | 76.742 | 91.068 | 397.875 | 13.262 | 384.613 | 15.500 | 369.113 | 2.657 | 1.474 | 373.244 | 3561.414 | -3.100 | 376.344 | 405.106 | 402.006 |
| 6 | 6.094 | 11.164 | 26.042 | 14.540 | 0.000 | 76.700 | 24.728 | 72.705 | 0.000 | 76.973 | 91.809 | 400.755 | 13.071 | 387.684 | 15.500 | 372.184 | 2.786 | 1.496 | 376.466 | 3556.436 | -4.978 | 381.444 | 410.015 | 405.037 |
| 7 | 6.126 | 11.203 | 26.425 | 17.491 | 0.000 | 76.904 | 30.161 | 78.472 | 0.000 | 74.756 | 92.578 | 414.116 | 10.911 | 403.205 | 15.000 | 388.205 | 2.954 | 1.229 | 392.388 | 3570.095 | 13.659 | 378.729 | 404.640 | 418.299 |
| 8 | 6.073 | 13.527 | 26.398 | 21.135 | 0.000 | 77.105 | 30.064 | 79.244 | 0.000 | 72.368 | 94.930 | 420.844 | 13.067 | 407.777 | 15.500 | 392.277 | 2.784 | 1.280 | 396.341 | 3583.257 | 13.162 | 383.179 | 411.746 | 424.908 |
| 9 | 6.068 | 16.884 | 20.451 | 20.629 | 0.000 | 67.157 | 30.083 | 69.743 | 0.000 | 75.064 | 93.171 | 399.250 | 14.487 | 384.763 | 15.600 | 369.163 | 2.299 | 1.465 | 372.927 | 3567.869 | -15.388 | 388.315 | 418.402 | 403.014 |
| 10 | 10.537 | 16.887 | 20.959 | 24.488 | 0.000 | 50.826 | 30.102 | 71.407 | 0.000 | 76.852 | 87.580 | 389.638 | 12.879 | 376.759 | 15.500 | 361.259 | 2.712 | 1.507 | 365.478 | 3547.767 | -20.102 | 385.580 | 413.959 | 393.857 |
| 11 | 12.358 | 16.773 | 21.036 | 25.886 | 0.000 | 49.724 | 30.072 | 71.365 | 0.000 | 76.301 | 84.374 | 387.889 | 14.636 | 373.253 | 15.500 | 357.753 | 2.515 | 1.567 | 361.835 | 3533.477 | -14.290 | 376.125 | 406.261 | 391.971 |
| 12 | 12.225 | 12.212 | 21.078 | 25.468 | 0.000 | 49.555 | 30.024 | 66.800 | 0.000 | 68.220 | 67.811 | 353.393 | 13.661 | 339.732 | 15.400 | 324.332 | 2.478 | 1.546 | 328.356 | 3489.377 | -44.100 | 372.456 | 401.517 | 357.417 |
| 13 | 12.258 | 11.319 | 21.140 | 25.500 | 0.000 | 46.681 | 30.095 | 70.459 | 0.000 | 73.831 | 36.401 | 327.684 | 12.468 | 315.216 | 15.400 | 299.816 | 2.589 | 1.542 | 303.947 | 3410.928 | -78.449 | 382.396 | 410.264 | 331.815 |
| 14 | 12.262 | 11.331 | 21.342 | 25.744 | 0.000 | 62.422 | 30.270 | 71.277 | 0.000 | 74.888 | 33.038 | 342.574 | 20.674 | 321.900 | 15.000 | 306.900 | 2.672 | 1.401 | 310.973 | 3352.438 | -58.490 | 369.463 | 405.137 | 346.647 |
| 15 | 12.103 | 11.260 | 26.048 | 24.108 | 0.000 | 63.240 | 30.039 | 69.818 | 0.000 | 75.684 | 73.838 | 386.138 | 13.688 | 372.450 | 15.300 | 357.150 | 2.673 | 1.361 | 361.184 | 3325.930 | -26.508 | 387.692 | 416.680 | 390.172 |

إدارة الإحصاء ومركز المعلومات

قسم الاحصاءات الفنية

# صافي انتـــاج واستهلاك الميـــاه العـــذبة (م.ج.ا) لشهر فبراير 2020

# Net Production & Consumption of Fresh Water (MIG) During February 2020

| التاريخ Date | محطة الشويخ (التقطير) | محطة الشويخ (RO) | محطة الشعيبة الجنوبية | محطة الشعيبة الشمالية | محطة الدوحة الشرقية | محطة الدوحة الغربية | محطة الدوحة الغربية (RO) | محطة الزور الجنوبية | محطة الزور الجنوبية (RO) | محطة الصبية | محطة الزور الشمالية | اجمالي انتاج المياه المقطرة | المياه المقطرة المستهلكة داخل المحطات ( A ) | صافي انتاج المياه المقطرة من المحطات | المياه المقطرة المستهلكة في مصانع الشعيبة ( B ) | صافي انتاج المياه المقطرة المرسلة الى الخزانات | مياه الخلط | انتاج وحدات التناضح العكسي | صافي انتاج المياه العذبة ( C ) | المخزون | الزيادة أو النقص في المخزون | صافي استهلاك المياه العذبة | جملة استهلاك المياه العذبة | اجمالي انتاج المياه العذبة (A+B+C) |
|---|---|---|---|---|---|---|---|---|---|---|---|---|---|---|---|---|---|---|---|---|---|---|---|---|
| 16 | 12.065 | 11.258 | 26.367 | 0.000 | 0.000 | 62.981 | 34.888 | 71.263 | 0.000 | 75.433 | 91.317 | 385.572 | 11.936 | 373.636 | 15.600 | 358.036 | 2.485 | 1.527 | 362.048 | 3292.249 | -33.681 | 395.729 | 423.265 | 389.584 |
| 17 | 13.747 | 11.229 | 26.212 | 0.000 | 0.000 | 65.689 | 37.889 | 69.960 | 0.000 | 76.028 | 96.530 | 397.284 | 12.267 | 385.017 | 15.500 | 369.517 | 2.560 | 1.539 | 373.616 | 3291.172 | -1.077 | 374.693 | 402.460 | 401.383 |
| 18 | 12.506 | 11.233 | 26.094 | 0.000 | 0.000 | 70.793 | 38.530 | 70.329 | 0.000 | 77.859 | 100.900 | 408.244 | 13.347 | 394.897 | 15.500 | 379.397 | 2.924 | 1.505 | 383.826 | 3300.890 | 9.718 | 374.108 | 402.955 | 412.673 |
| 19 | 12.581 | 11.267 | 26.875 | 0.000 | 0.000 | 68.767 | 40.739 | 69.944 | 0.000 | 77.048 | 100.950 | 408.171 | 14.174 | 393.997 | 15.500 | 378.497 | 3.086 | 1.591 | 383.174 | 3296.704 | -4.186 | 387.360 | 417.034 | 412.848 |
| 20 | 12.384 | 11.298 | 25.796 | 0.000 | 0.000 | 68.541 | 40.347 | 57.999 | 0.000 | 76.765 | 102.700 | 395.830 | 12.807 | 383.023 | 15.500 | 367.523 | 2.862 | 1.579 | 371.964 | 3279.240 | -17.464 | 389.428 | 417.735 | 400.271 |
| 21 | 12.388 | 11.283 | 25.798 | 0.000 | 0.000 | 70.772 | 40.036 | 40.123 | 0.000 | 76.839 | 102.820 | 380.059 | 13.812 | 366.247 | 15.100 | 351.147 | 2.423 | 1.353 | 354.923 | 3262.939 | -16.301 | 371.224 | 400.136 | 383.835 |
| 22 | 12.394 | 11.274 | 25.665 | 0.000 | 0.000 | 73.567 | 40.102 | 47.572 | 0.000 | 77.099 | 102.600 | 390.273 | 13.300 | 376.973 | 15.500 | 361.473 | 2.370 | 1.341 | 365.184 | 3246.327 | -16.612 | 381.796 | 410.596 | 393.984 |
| 23 | 12.464 | 11.264 | 23.850 | 0.000 | 0.939 | 77.667 | 40.046 | 47.300 | 0.000 | 77.320 | 95.811 | 386.661 | 12.673 | 373.988 | 15.600 | 358.388 | 2.531 | 1.520 | 362.439 | 3227.306 | -19.021 | 381.460 | 409.733 | 390.712 |
| 24 | 12.384 | 11.289 | 24.174 | 0.000 | 5.915 | 77.432 | 40.206 | 48.790 | 0.000 | 77.112 | 103.570 | 400.872 | 12.905 | 387.967 | 15.400 | 372.567 | 2.366 | 1.501 | 376.434 | 3219.532 | -7.774 | 384.208 | 412.513 | 404.739 |
| 25 | 12.432 | 11.248 | 25.462 | 0.000 | 12.919 | 77.814 | 39.377 | 48.039 | 0.000 | 77.158 | 104.700 | 409.149 | 12.896 | 396.253 | 15.200 | 381.053 | 3.006 | 1.340 | 385.399 | 3242.717 | 23.185 | 362.214 | 390.310 | 413.495 |
| 26 | 12.490 | 11.260 | 25.646 | 0.000 | 18.763 | 73.762 | 35.615 | 48.127 | 0.000 | 77.781 | 106.560 | 410.004 | 15.571 | 394.433 | 15.300 | 379.133 | 3.444 | 1.368 | 383.945 | 3234.078 | -8.639 | 392.584 | 423.455 | 414.816 |
| 27 | 12.438 | 11.189 | 25.722 | 0.000 | 19.007 | 64.145 | 37.719 | 52.615 | 0.000 | 77.421 | 105.000 | 405.256 | 12.531 | 392.725 | 15.500 | 377.225 | 3.117 | 1.312 | 381.654 | 3223.527 | -10.551 | 392.205 | 420.236 | 409.685 |
| 28 | 12.389 | 11.180 | 25.699 | 0.000 | 18.952 | 64.418 | 37.532 | 53.790 | 0.000 | 77.174 | 104.540 | 405.674 | 12.089 | 393.585 | 15.400 | 378.185 | 3.154 | 1.337 | 382.676 | 3223.701 | 0.174 | 382.502 | 409.991 | 410.165 |
| 29 | 12.363 | 11.121 | 25.775 | 0.000 | 18.853 | 64.372 | 38.024 | 48.649 | 0.000 | 76.762 | 103.800 | 399.719 | 12.590 | 387.129 | 15.500 | 371.629 | 2.665 | 1.254 | 375.548 | 3209.552 | -14.149 | 389.697 | 417.787 | 403.638 |
| in MIG Total | 292.354 | 357.157 | 719.884 | 297.851 | 95.348 | 1959.133 | 1001.295 | 1881.066 | 0.000 | 2203.867 | 2599.003 | 11406.958 | 386.174 | 11020.785 | 447.000 | 10573.785 | 79.354 | 41.195 | 10694.334 | | -374.184 | 11068.518 | 11901.691 | 11527.507 |
| in MIG Ave | 10.081 | 12.316 | 24.824 | 10.271 | 3.288 | 67.556 | 34.527 | 64.864 | 0.000 | 75.995 | 89.621 | 393.343 | 13.316 | 380.027 | 15.414 | 364.613 | 2.736 | 1.421 | 368.770 | 0.000 | -12.903 | 381.673 | 410.403 | 397.500 |
| in MIG Max | 13.747 | 17.017 | 26.875 | 25.886 | 19.007 | 77.814 | 40.739 | 81.215 | 0.000 | 77.859 | 106.560 | 420.844 | 20.674 | 407.777 | 15.600 | 392.277 | 3.444 | 1.591 | 396.341 | 3583.257 | 23.185 | 395.729 | 423.455 | 424.908 |
| in MIG Min | 0.000 | 11.121 | 20.451 | 0.000 | 0.000 | 46.681 | 24.728 | 40.123 | 0.000 | 68.220 | 33.038 | 327.684 | 10.911 | 315.216 | 15.000 | 299.816 | 2.299 | 1.163 | 303.947 | 3209.552 | -78.449 | 362.214 | 390.310 | 331.815 |
| in Mm³ Total | 1.329 | 1.624 | 3.273 | 1.354 | 0.433 | 8.906 | 4.552 | 8.551 | 0.000 | 10.019 | 11.815 | 51.857 | 1.756 | 50.101 | 2.032 | 48.069 | 0.361 | 0.187 | 48.617 | | -1.701 | 50.318 | 54.106 | 52.405 |
| in Mm³ Ave | 0.046 | 0.056 | 0.113 | 0.047 | 0.015 | 0.307 | 0.157 | 0.295 | 0.000 | 0.345 | 0.407 | 1.788 | 0.061 | 1.728 | 0.070 | 1.658 | 0.012 | 0.006 | 1.676 | 0.000 | -0.059 | 1.735 | 1.866 | 1.807 |

• يشمل المياه المقطرة المستهلكة داخل المحطات ومصانع الشعيبة

إدارة الإحصاء ومركز المعلومات

قسم الاحصاءات الفنية

## صافي انتاج واستهلاك المياه العذبة (م.ج.ا) خلال شهر فبراير 2020 بالمقارنة مع نفس الشهر من العام 2019

## Net Production & Consumption of Fresh Water (MIG) During February 2019 & 2020

| التاريخ Date | الانتاج Production | | الاستهلاك Consumption | | النسبة المئوية لتغير الاستهلاك Change Percentage of Consumption |
|---|---|---|---|---|---|
| | فبراير 2020 Feb. 2020 | فبراير 2019 Feb. 2019 | فبراير 2020 Feb. 2020 | فبراير 2019 Feb. 2019 | |
| 1 | 370.439 | 337.880 | 373.319 | 352.752 | 5.8 |
| 2 | 370.812 | 352.245 | 383.098 | 357.366 | 7.2 |
| 3 | 384.065 | 369.416 | 388.692 | 380.488 | 2.2 |
| 4 | 383.050 | 377.548 | 382.479 | 367.014 | 4.2 |
| 5 | 373.244 | 373.963 | 376.344 | 372.140 | 1.1 |
| 6 | 376.466 | 362.495 | 381.444 | 359.981 | 6.0 |
| 7 | 392.388 | 367.398 | 378.729 | 365.772 | 3.5 |
| 8 | 396.341 | 382.231 | 383.179 | 352.935 | 8.6 |
| 9 | 372.927 | 383.710 | 388.315 | 362.627 | 7.1 |
| 10 | 365.478 | 373.563 | 385.580 | 349.939 | 10.2 |
| 11 | 361.835 | 329.096 | 376.125 | 356.244 | 5.6 |
| 12 | 328.356 | 372.949 | 372.456 | 362.577 | 2.7 |
| 13 | 303.947 | 377.243 | 382.396 | 362.968 | 5.4 |
| 14 | 310.973 | 378.824 | 369.463 | 362.819 | 1.8 |
| 15 | 361.184 | 380.935 | 387.692 | 336.725 | 15.1 |

إدارة الإحصاء ومركز المعلومات

قسم الاحصاءات الفنية

## صافي انتاج واستهلاك المياه العذبة (م.ج.ا) خلال شهر فبراير 2020 بالمقارنة مع نفس الشهر من العام 2019

## Net Production & Consumption of Fresh Water (MIG) During February 2019 & 2020

| التاريخ Date | الانتاج Production | | الاستهلاك Consumption | | النسبة المئوية لتغير الاستهلاك Change Percentage of Consumption |
|---|---|---|---|---|---|
| | فبراير 2020 Feb. 2020 | فبراير 2019 Feb. 2019 | فبراير 2020 Feb. 2020 | فبراير 2019 Feb. 2019 | |
| 16 | 362.048 | 366.605 | 395.729 | 364.515 | 8.6 |
| 17 | 373.616 | 345.883 | 374.693 | 365.526 | 2.5 |
| 18 | 383.826 | 345.317 | 374.108 | 364.674 | 2.6 |
| 19 | 383.174 | 346.995 | 387.360 | 354.463 | 9.3 |
| 20 | 371.964 | 352.578 | 389.428 | 367.814 | 5.9 |
| 21 | 354.923 | 353.833 | 371.224 | 368.709 | 0.7 |
| 22 | 365.184 | 379.869 | 381.796 | 349.391 | 9.3 |
| 23 | 362.439 | 378.327 | 381.460 | 346.172 | 10.2 |
| 24 | 376.434 | 379.994 | 384.208 | 362.045 | 6.1 |
| 25 | 385.399 | 385.190 | 362.214 | 356.047 | 1.7 |
| 26 | 383.945 | 384.924 | 392.584 | 362.232 | 8.4 |
| 27 | 381.654 | 399.844 | 392.205 | 368.529 | 6.4 |
| 28 | 382.676 | 395.702 | 382.502 | 380.236 | 0.6 |
| 29 | 375.548 | 0.000 | 389.697 | 0.000 | - |
| Total in MIG | 10694.334 | 10334.556 | 11068.518 | 10112.699 | 9.5 |
| Total in $Mm^3$ | 48.617 | 46.982 | 50.318 | 45.973 | 9.5 |

إدارة الإحصاء ومركز المعلومات

قسم الاحصاءات الفنية

# صافي إنتاج المياه العذبة (م.ج.ا) خلال شهر فبراير 2020 بالمقارنة من نفس الشهر من العام 2019

# Net Production of Fresh Water (MIG) During February 2019 & 2020

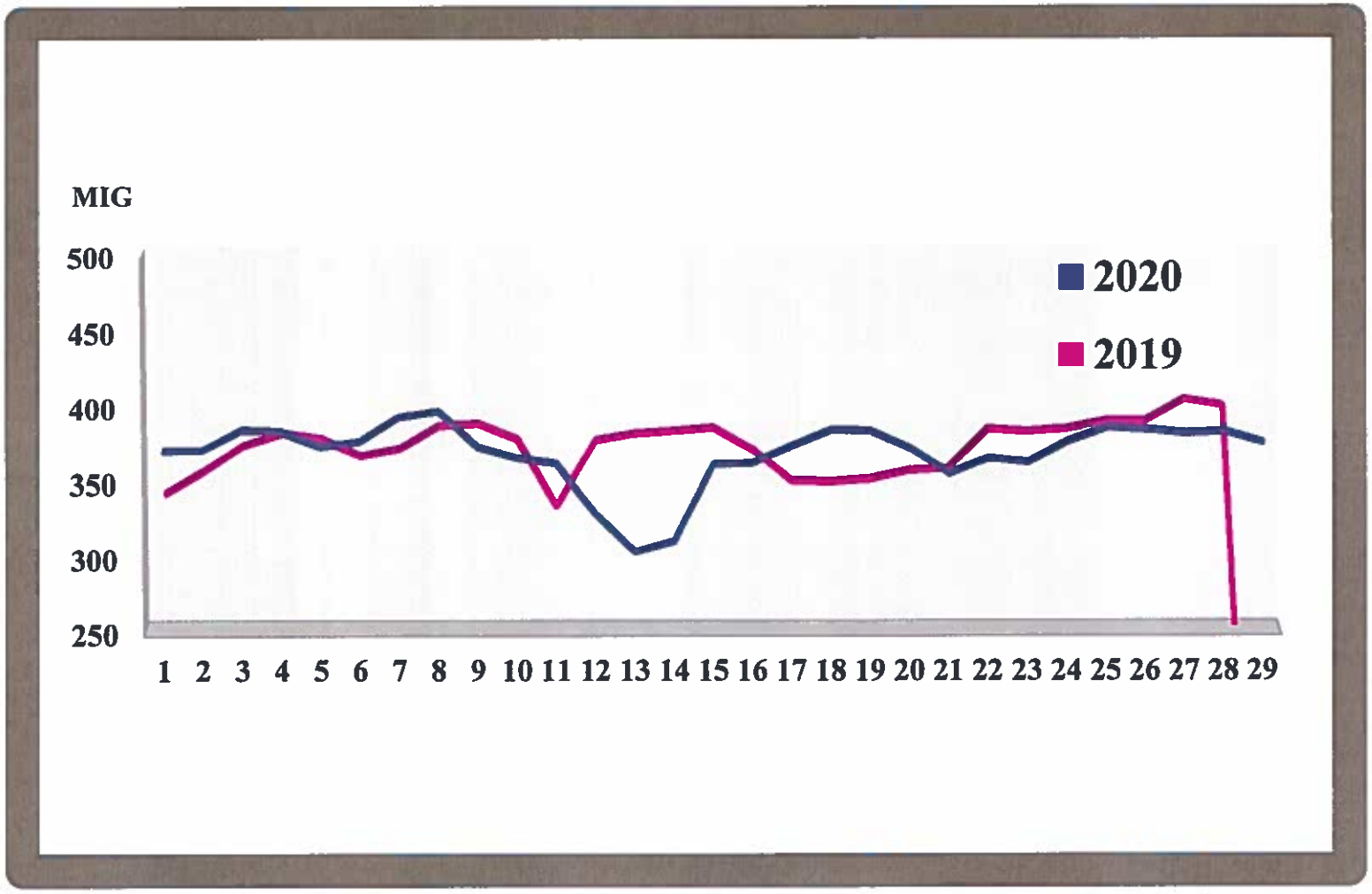


إدارة الإحصاء ومركز المعلومات

قسم الاحصاءات الفنية

## صافي إستهلاك المياه العذبة (م.ج.ا) خلال شهر فبراير 2020 بالمقارنة من نفس الشهر من العام 2019

## Net Consumption of Fresh Water (MIG) During February 2019 & 2020

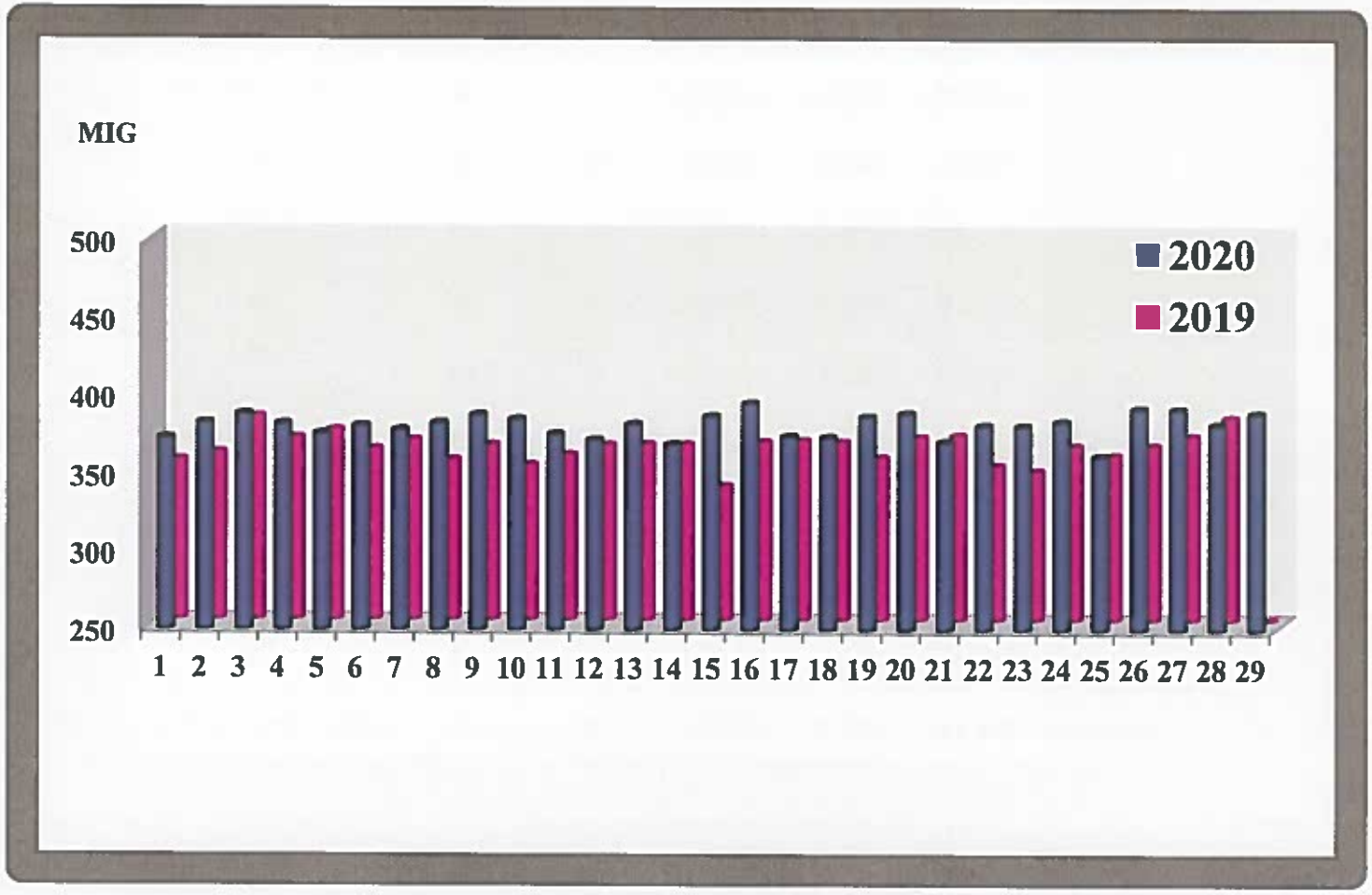


إدارة الإحصاء ومركز المعلومات

قسم الاحصاءات الفنية

# أقصى إستهلاك للمياه العذبه بتاريخ ١٦/٠٢/٢٠٢٠ ونصيب كل محطة على حدة من الإنتاج

## Maximum Daily Consumption of Fresh Water on 16/02/2020 & Production Share as per Station

| المحطة | السعة المركبة (مليون جالون امبراطورى) | عدد الوحدات | | المياه المقطرة (م.ج.ا) | | | مليون جالون امبراطورى M.G.I | مليون متر مكعب M.m³ | انتاج واستهلاك المياه العذبة (مليون جالون امبراطوري) |
|---|---|---|---|---|---|---|---|---|---|
| | | المتوفرة والعاملة | غير المتوفرة | الانتاج | الاستهلاك | المصدر | | | |
| الشويخ | 2×6.5 + 1×6 = 19 | 3 | 0 | 12.065 | 0.082 | 11.983 | 373.636 | 1.699 | صافي انتاج المياه المقطرة |
| الشويخ (RO) | 30 | 10 | 1 | 11.258 | 0.138 | 11.120 | 15.600 | 0.071 | المياه المقطرة المستهلكه في مصانع الشعيبه |
| الشعيبة الجنوبية | 6 × 5 = 30 | 5 | 1 | 26.367 | 0.556 | 25.811 | 358.036 | 1.628 | المياه المقطرة المرسلة الى مركز الخلط |
| الشعيبة الشمالية | 3 × 15 = 45 | 0 | 3 | 0.000 | 0.000 | 0.000 | 2.485 | 0.011 | الخلط/ مياه قليلة الملوحه |
| الدوحة الشرقية | 7 × 6 = 42 | 0 | 7 | 0.000 | 0.000 | 0.000 | 1.527 | 0.007 | انتاج وحدات التناضح العكسي |
| الدوحة الغربية | (4×6 + 12×7.2) = 110.4 | 10 | 6 | 62.981 | 2.780 | 60.201 | 362.048 | 1.646 | صافي انتاج المياه العذبه |
| الدوحة الغربية (RO) | 60 | 4 | 3 | 34.888 | 0.213 | 34.675 | 395.729 | 1.799 | صافي استهلاك المياه العذبة (١٦/٠٢) |
| الزور الجنوبية | (4×6 + 12×7.2) = 110.4 | 11 | 5 | 71.263 | 2.500 | 68.763 | | | |
| الزور الجنوبية (RO) | 30 | 0 | 10 | 0.000 | 0.000 | 0.000 | | | |
| الزور الشمالية | 10×10.7 = 107 | 9 | 1 | 91.317 | 3.223 | 88.094 | 423.455 | 1.925 | ** اجمالي استهلاك المياه العذبة (٢٦/٠٢) |
| الصبية | 8×12.5 = 100 | 6 | 2 | 75.433 | 2.444 | 72.989 | | | |
| المجموع (MIG) | 683.8 | 58 | 39 | 385.572 | 11.936 | 373.636 | | | |
| المجموع (Mm³) | 3.109 | – | – | 1.753 | 0.054 | 1.699 | | | ** يشمل المياه المقطرة للاستهلاك داخل المحطات ومنطقة الشعيبة الصناعية |

إدارة الإحصاء ومركز المعلومات

قسم الاحصاءات الفنية

# أقصى إستهلاك للمياه العذبه بتاريخ 2020/2/16ونصيب كل محطة على حدة من الإنتاج

# Maximum Daily Consumption of Fresh Water on 16/02/2020 & Production Share as per Station

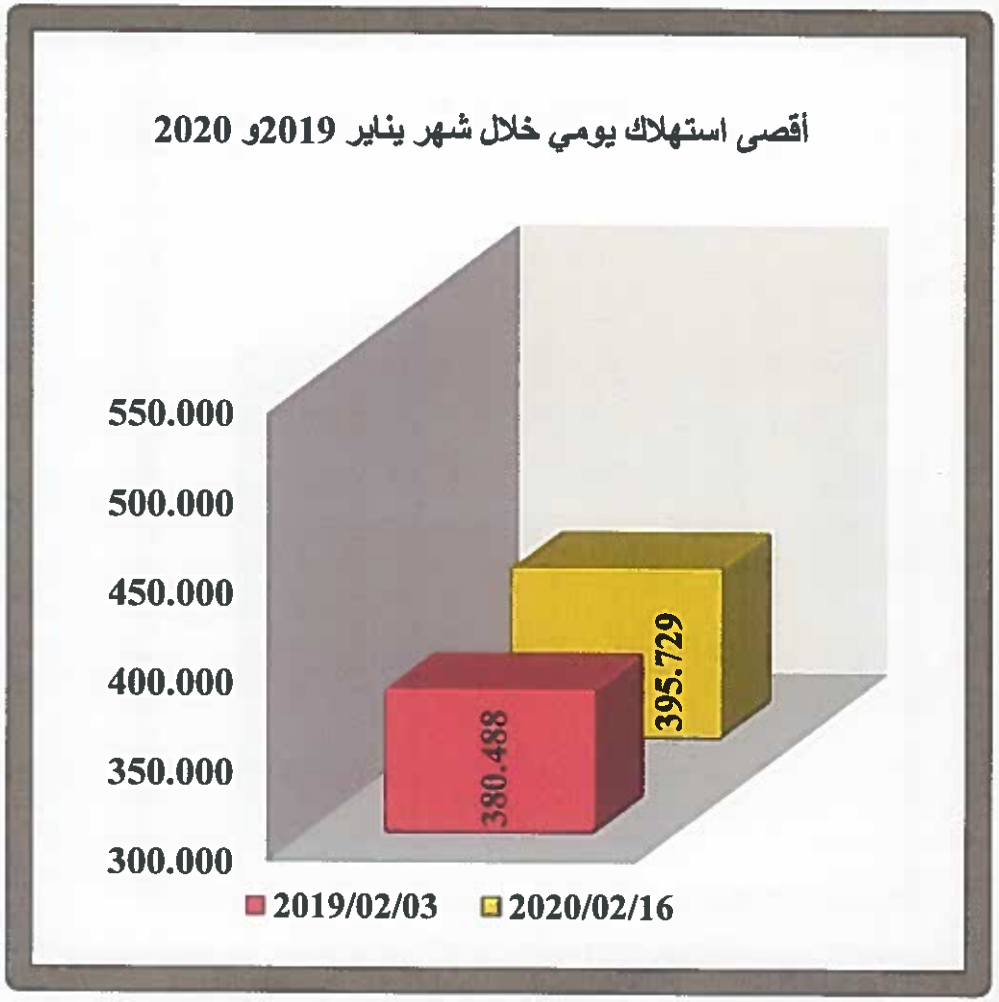


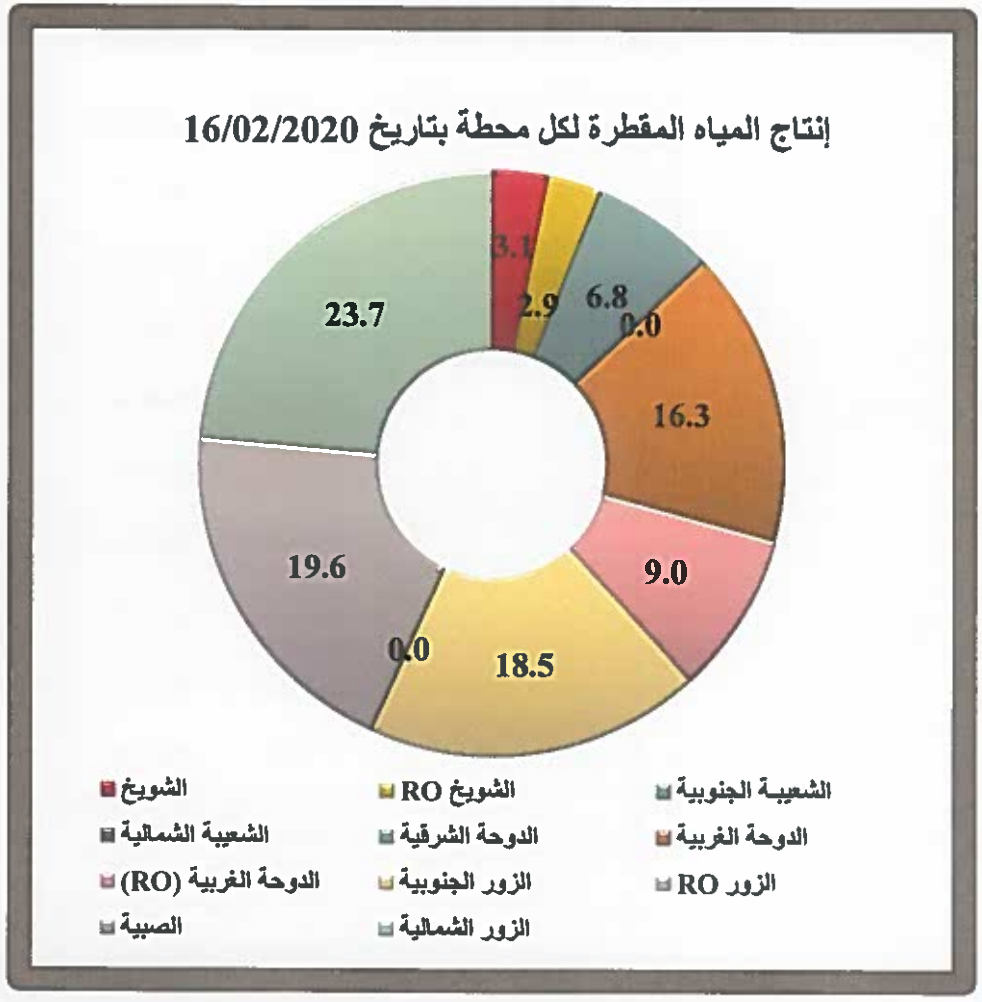


إدارة الإحصاء ومركز المعلومات

قسم الاحصاءات الفنية

# انتاج المحطات من المياه المقطرة لشهر فبراير لعامي 2019و 2020

# Gross Production of Distilled Water During February 2019 & 2020

اجمالي انتاج المياه المقطرة

Gross Production Of Dist. Water

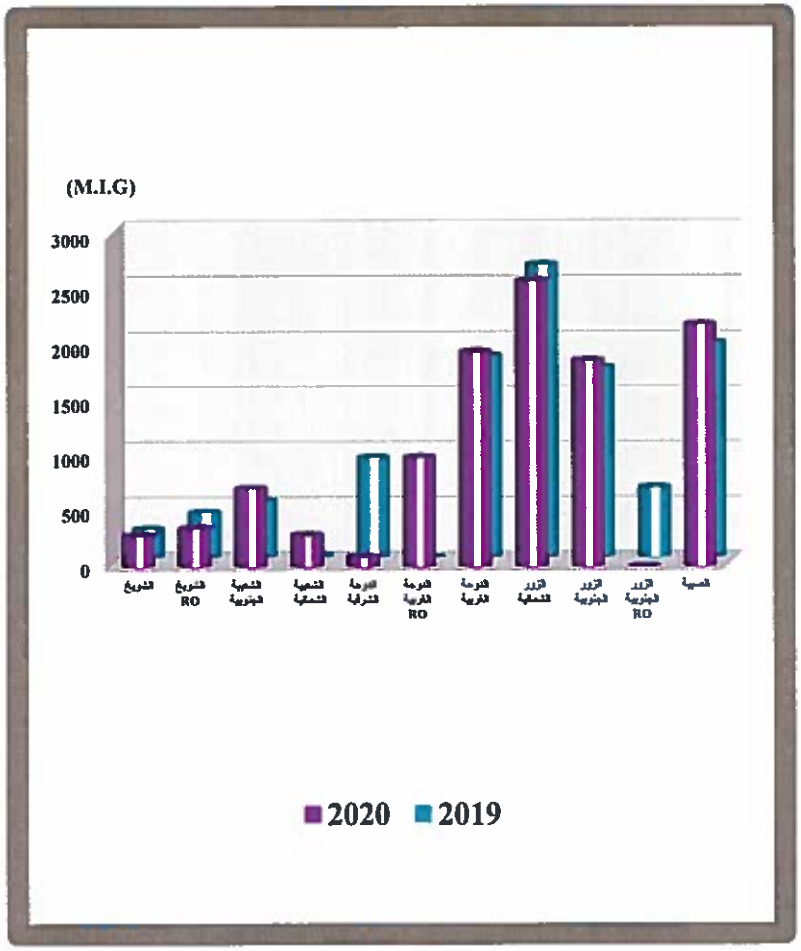


| محطات تحلية المياه Desalination Plants | اجمالي انتاج المياه المقطرة Gross Production of Distilled Water | | |
|---|---|---|---|
| | فبراير 2020 Feb. 2020 | فبراير 2019 Feb. 2019 | النسبة المئوية للزيادة أو النقصان Change of Percentage |
| محطة الشويخ Shuwaikh Station | 292.354 | 264.841 | 10.4 |
| الشويخ (التناضح العكسي) Shuwaikh (RO) | 357.157 | 416.010 | -14.1 |
| محطة الشعيبة الجنوبية Shuaiba South Stn. | 719.884 | 520.871 | 38.2 |
| محطة الشعيبة الشمالية Shuaiba North Stn. | 297.851 | 26.620 | 1018.9 |
| محطة الدوحة الشرقية Doha East Stn. | 95.348 | 913.539 | -89.6 |
| محطة الدوحة الغربية Doha West Stn. | 1959.133 | 1838.572 | 6.6 |
| محطة الدوحة الغربية (التناضح العكسي) Doha West (RO) | 1001.295 | 0.000 | - |
| محطة الزور الجنوبية Az-Zour South Stn. | 1881.066 | 1734.073 | 8.5 |
| محطة الزور الجنوبية (التناضح العكسي) Az-Zour South (RO) | 0.000 | 642.092 | -100.0 |
| محطة الصبية Sabiya Stn. | 2203.867 | 1955.115 | 12.7 |
| محطة الزور الشمالية Az-Zour North Stn. | 2599.003 | 2656.656 | -2.2 |
| المجموع (م.ج.ا) Total in Mm³ | 11406.958 | 10968.389 | 4.0 |

| | | | |
|---|---|---|---|
| المجموع (مليون متر مكعب) Total in Mm³ | 51.857 | 49.863 | 4.0 |

إدارة الإحصاء ومركز المعلومات

قسم الاحصاءات الفنية

# مياه البحر المستهلكه في المقطرات لشهر فبراير لعامي 2019 و 2020

# Sea Water Consumption During February 2019& 2020

اجمالي استهلاك مياه البحر
Sea Water Consumption

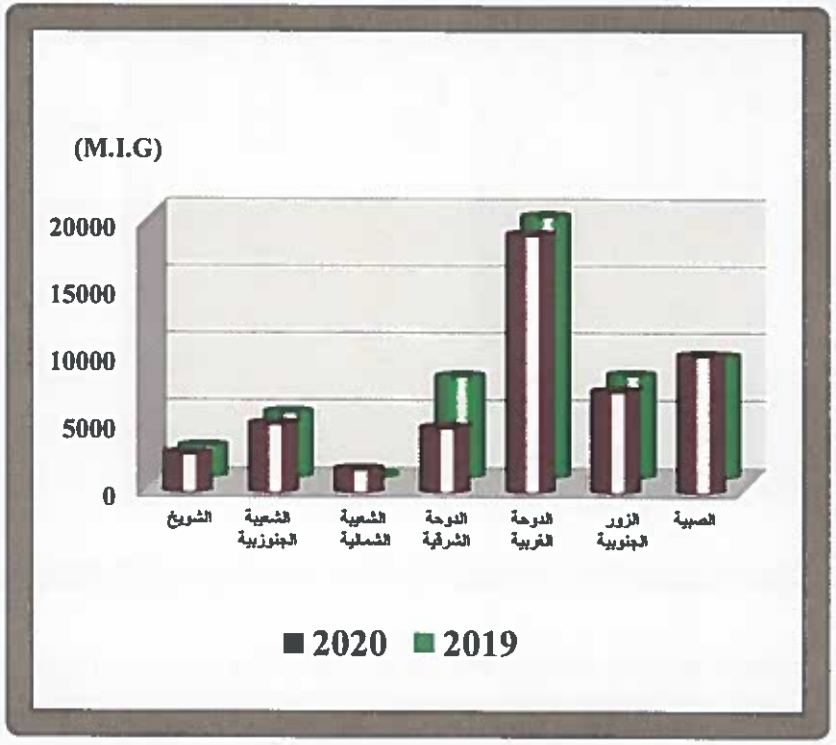


| محطات تحلية المياه Desalination Plants | اجمالى استهلاك مياه البحر Sea Water Consumption | | |
|---|---|---|---|
| | فبراير 2020 Feb. 2020 | فبراير 2019 Feb. 2019 | النسبة المئوية للزيادة أو النقصان Change of Percentage |
| محطة الشويخ Shuwaikh Station | 2825.000 | 2300.000 | 22.8 |
| محطة الشعيبة الجنوبية Shuaiba South Stn. | 5016.000 | 4809.000 | 4.3 |
| محطة الشعيبة الشمالية Shuaiba North Stn. | 1697.000 | 201.000 | 744.3 |
| محطة الدوحة الشرقية Doha East Stn. | 4737.612 | 7486.835 | -36.7 |
| محطة الدوحة الغربية Doha West Stn. | 19122.537 | 19421.298 | -1.5 |
| محطة الزور الجنوبية Az-Zour South Stn. | 7479.159 | 7588.824 | -1.4 |
| محطة الصبيـــة Sabiya Stn. | 10110.667 | 8967.486 | 12.7 |
| المجموع (م.ج.ا) Total in MIG | 50987.974 | 50774.443 | 0.4 |
| المجموع (مليون متر مكعب) Total in Mm³ | 231.796 | 230.825 | 0.4 |

إدارة الإحصاء ومركز المعلومات
قسم الاحصاءات الفنية

# انتاج المحطات من المياه المقطرة و مياه البحر المستهلكه في المقطرات لشهر فبراير 2020

# Distillate Water Production & Sea Water Consumption During February 2020

| اجمالى استهلاك مياه البحر الداخله في التقطير<br>Sea Water Consumption in the Distillers | اجمالى انتاج المياه المقطرة<br>Distillated Water Production | محطات تحلية المياه<br>Desalination Plants |
|---|---|---|
| 2825.000 | 292.354 | محطة الشويخ<br>Shuwaikh Station |
| 5016.000 | 719.884 | محطة الشعيبة الجنوبية<br>Shuaiba South Stn. |
| 1697.000 | 297.851 | محطة الشعيبة الشمالية<br>Shuaiba North Stn. |
| 4737.612 | 95.348 | محطة الدوحة الشرقية<br>Doha East Stn. |
| 19122.537 | 1959.133 | محطة الدوحة الغربية<br>Doha West Stn. |
| – | 2599.003 | محطة الزور الشمالية<br>Az-Zour North Station |
| 7479.159 | 1881.066 | محطة الزور الجنوبية<br>Az-Zour South Station |
| 10110.667 | 2203.867 | محطة الصبيـــة<br>Sabiya Stn. |
| 50987.974 | 10048.506 | المجموع (م.ج.ا)<br>Total in MIG |

| | | |
|---|---|---|
| 231.796 | 45.681 | المجموع (مليون متر مكعب)<br>Total in Mm³ |

اجمالي انتاج المياه المقطرة و استهلاك مياه البحر

Distillate Water Production & Sea Water Consumption

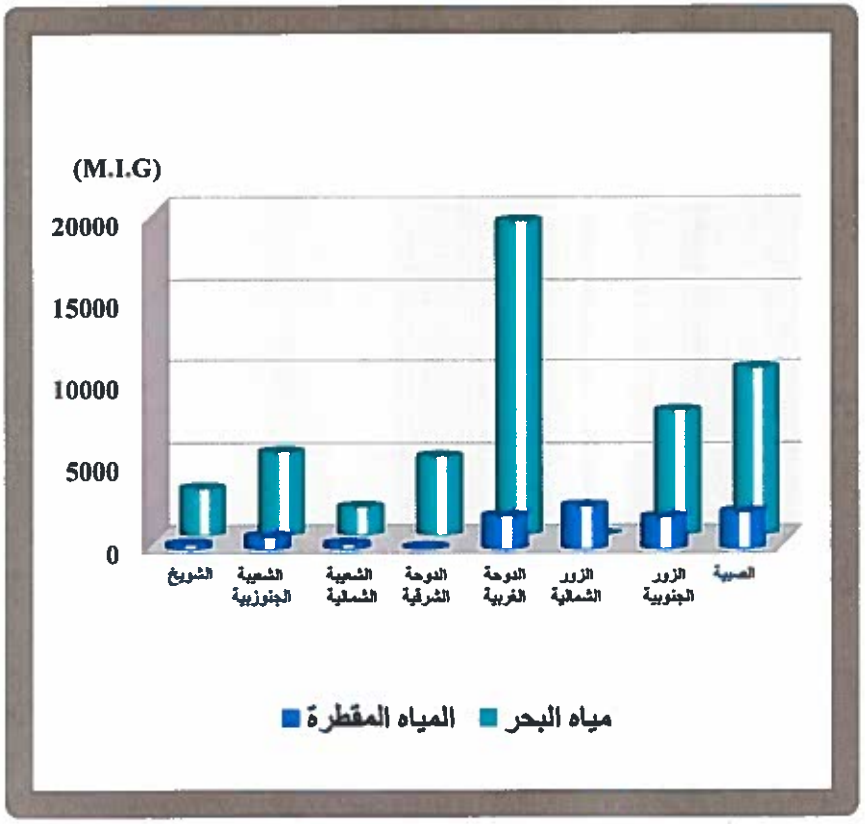


إدارة الإحصاء ومركز المعلومات

قسم الاحصاءات الفنية

# إحصـــــائية الميـــاه العـــذبة عن شهر فبراير 2020

# Fresh Water Statistical Report for the Month of February 2020

| Installed Capacity - per Day | مليون متر مكعب M.m³ | مليون جالون أمبرطوري M.I.G | السعة المركبة - يوميا |
|---|---|---|---|
| Shuwaikh Station | 0.086 | 19 | محطة الشويخ |
| Shuwaikh Station Reverse Osmosis | 0.136 | 30 | محطة الشويخ (التناضح العكسي) |
| Shuaiba South Station | 0.136 | 30 | محطة الشعيبة الجنوبية |
| Shuaiba North Station | 0.205 | 45 | محطة الشعيبة الشمالية |
| Doha East Station | 0.191 | 42 | محطة الدوحة الشرقية |
| Doha West Station | 0.502 | 110.4 | محطة الدوحة الغربية |
| | 0.273 | 60 | محطة الدوحة الغربية (التناضح العكسي) |
| Az - Zour South Station | 0.502 | 110.4 | محطة الزور الجنوبية |
| Az - Zour South Station (RO) | 0.136 | 30 | محطة الزور الجنوبية (التناضح العكسي) |
| Az - Zour North Station | 0.486 | 107 | محطة الزور الشمالية |
| Sabiya Station | 0.455 | 100 | محطة الصبية |
| Total : | 3.109 | 683.8 | المجموع: |

| | | | |
|---|---|---|---|
| Maximum Available Capacity | 1.486 | 326.900 | | السعة المتوفرة القصوى |
| Maximum Daily Consumption | 1.799 | 395.729 | (16th) | أقصى صافي استهلاك بتاريخ |
| Average Daily Consumption | 1.735 | 381.673 | | معدل صافي الاستهلاك اليومي |
| Maximum Daily Reserve | 16.290 | 3583.257 | (8th) | أقصى مخزون يومي بتاريخ |
| Minimum Daily Reserve | 14.591 | 3209.552 | (29th) | أدنى مخزون يومي بتاريخ |

| Production of Fresh Water | مليون متر مكعب M.m³ | مليون جالون أمبرطوري M.I.G | انتاج المياه العذبة |
|---|---|---|---|
| Shuwaikh Station | 1.319 | 290.071 | محطة الشويخ |
| Shuwaikh Station (RO) | 1.604 | 352.885 | محطة الشويخ (التناضح العكسي) |
| Shuaiba South Station | 3.190 | 701.733 | محطة الشعيبة الجنوبية |
| Shuaiba North Station | 1.317 | 289.715 | محطة الشعيبة الشمالية |
| Doha East Station | 0.433 | 95.348 | محطة الدوحة الشرقية |
| Doha West Station | 8.502 | 1870.207 | محطة الدوحة الغربية |
| | 4.522 | 994.765 | محطة الدوحة الغربية (التناضح العكسي) |
| Az - Zour North Station | 11.364 | 2499.648 | محطة الزور الشمالية |
| Az - Zour South Station | 8.143 | 1791.300 | محطة الزور الجنوبية |
| Az - Zour South Station (RO) | 0.000 | 0.000 | محطة الزور الجنوبية (التناضح العكسي) |
| Sabiya Station | 9.706 | 2135.113 | محطة الصبية |
| Net Distilled Water Production | 50.101 | 11020.785 | صافي انتاج المياه المقطرة |
| Less Cons.by Shuaiba Industries | 2.032 | 447.000 | المياه المقطرة المستهلكة بمصانع الشعيبة |
| Net Dist. Water for Mixing Plant | 48.069 | 10573.785 | باقي صافي الانتاج المزود الى مركز المزج |
| Brackish Water Added | 0.361 | 79.354 | مياه قليلة الملوحة مضافة |
| Underground Fresh Water Added | _ | _ | المياه الجوفية العذبة المضافة |
| Reverse Osmosis Production | 0.187 | 41.195 | انتاج وحدات التناضح العكسي |
| Total Net Production | 48.617 | 10694.334 | مجموع صافي الانتاج الشهري |

| | | | |
|---|---|---|---|
| Total Net Consumption | 50.318 | 11068.518 | مجموع صافي الاستهلاك الشهري |

إدارة الإحصاء ومركز المعلومات

قسم الاحصاءات الفنية

## انتاج واستهلاك المياه قليلة الملوحة (م.ج.ا) خلال شهر فبراير 2020 بالمقارنة مع نفس الشهر من العام 2019

## Production & Consumption of Brackish Water (MIG) During February 2019 & 2020

| التاريخ Date | الإنتاج production | | الإستهلاك Consumption | | النسبة المئوية لتغير الاستهلاك Change Percentage of Consumption |
|---|---|---|---|---|---|
| | فبراير 2020 Feb. 2020 | فبراير 2019 Feb. 2019 | فبراير 2020 Feb. 2020 | فبراير 2019 Feb. 2019 | |
| 1 | 23.282 | 24.294 | 21.017 | 16.151 | 30.1 |
| 2 | 22.104 | 23.133 | 27.832 | 15.610 | 78.3 |
| 3 | 22.838 | 24.389 | 27.043 | 32.154 | -15.9 |
| 4 | 32.247 | 28.208 | 32.334 | 26.507 | 22.0 |
| 5 | 29.795 | 35.024 | 27.912 | 23.469 | 18.9 |
| 6 | 27.326 | 35.335 | 29.273 | 19.994 | 46.4 |
| 7 | 22.235 | 32.307 | 18.476 | 25.603 | -27.8 |
| 8 | 25.616 | 29.225 | 25.769 | 16.453 | 56.6 |
| 9 | 28.583 | 18.141 | 24.171 | 14.122 | 71.2 |
| 10 | 37.632 | 17.172 | 23.085 | 20.428 | 13.0 |
| 11 | 33.488 | 13.769 | 25.242 | 14.383 | 75.5 |
| 12 | 33.556 | 16.298 | 25.142 | 17.403 | 44.5 |
| 13 | 33.950 | 20.259 | 30.204 | 10.623 | 184.3 |
| 14 | 33.788 | 22.172 | 19.490 | 16.169 | 20.5 |
| 15 | 35.965 | 15.500 | 26.623 | 17.775 | 49.8 |

إدارة الإحصاء ومركز المعلومات

قسم الاحصاءات الفنية

## انتاج واستهلاك المياه قليلة الملوحة (م.ج.ا) خلال شهر فبراير 2020 بالمقارنة مع نفس الشهر من العام 2019

## Production & Consumption of Brackish Water (MIG) During February 2019 & 2020

| التاريخ Date | الإنتاج production | | الإستهلاك Consumption | | النسبة المئوية لتغير الاستهلاك Change Percentage of Consumption |
|---|---|---|---|---|---|
| | فبراير 2020 Feb. 2020 | فبراير 2019 Feb. 2019 | فبراير 2020 Feb. 2020 | فبراير 2019 Feb. 2019 | |
| 16 | 36.966 | 14.323 | 27.792 | 16.480 | 68.6 |
| 17 | 31.460 | 14.668 | 25.776 | 15.844 | 62.7 |
| 18 | 32.377 | 15.968 | 31.224 | 20.465 | 52.6 |
| 19 | 36.258 | 16.488 | 37.043 | 18.890 | 96.1 |
| 20 | 35.855 | 17.051 | 29.725 | 25.765 | 15.4 |
| 21 | 41.330 | 20.463 | 22.135 | 20.283 | 9.1 |
| 22 | 35.643 | 21.528 | 27.151 | 11.238 | 141.6 |
| 23 | 36.857 | 23.850 | 32.452 | 18.291 | 77.4 |
| 24 | 39.921 | 20.427 | 30.803 | 15.558 | 98.0 |
| 25 | 35.252 | 26.673 | 28.212 | 22.640 | 24.6 |
| 26 | 31.286 | 27.574 | 29.365 | 21.424 | 37.1 |
| 27 | 34.429 | 21.990 | 37.293 | 10.038 | 271.5 |
| 28 | 39.381 | 26.916 | 17.922 | 40.344 | -55.6 |
| 29 | 41.300 | 0.000 | 27.906 | 0.000 | - |
| Total in MIG | 950.720 | 623.145 | 788.412 | 544.104 | 1566.540 |
| Total in $Mm^3$ | 4.322 | 2.833 | 3.584 | 2.474 | 44.9 |

إدارة الإحصاء ومركز المعلومات

قسم الاحصاءات الفنية

## انتاج المياه قليلة الملوحة (م.ج.ا) خلال شهر فبراير 2020بالمقارنة مع نفس الشهر من العام 2019

## Production of Brackish Water (MIG) During February 2019 & 2020

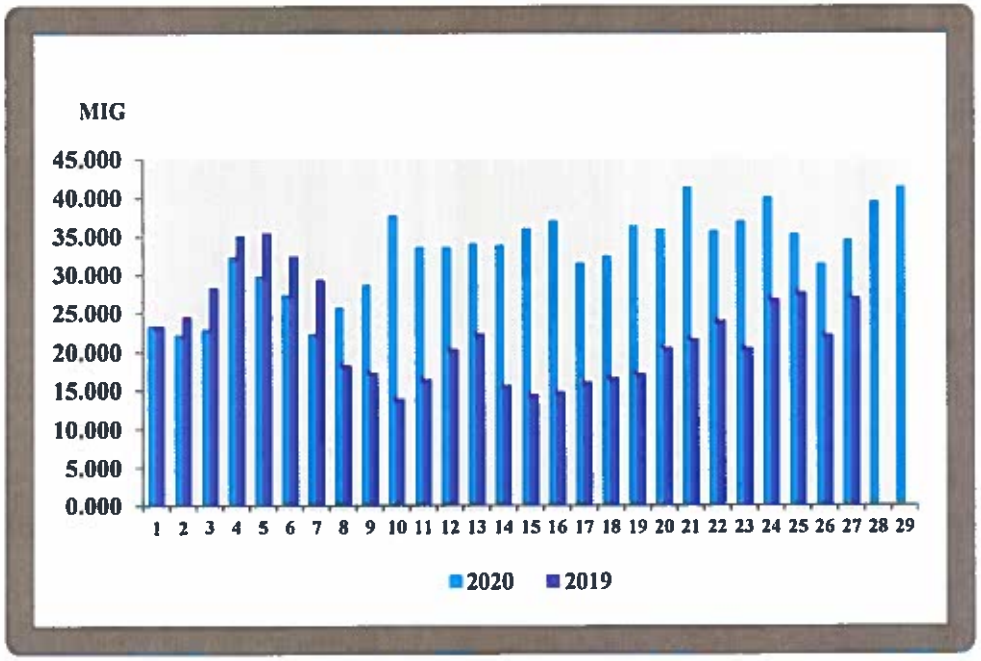


## استهلاك المياه قليلة الملوحة (م.ج.ا) خلال شهر فبراير2020 بالمقارنة مع نفس الشهر من العام 2019

## Consumption of Brackish Water (MIG) During February 2019 & 2020

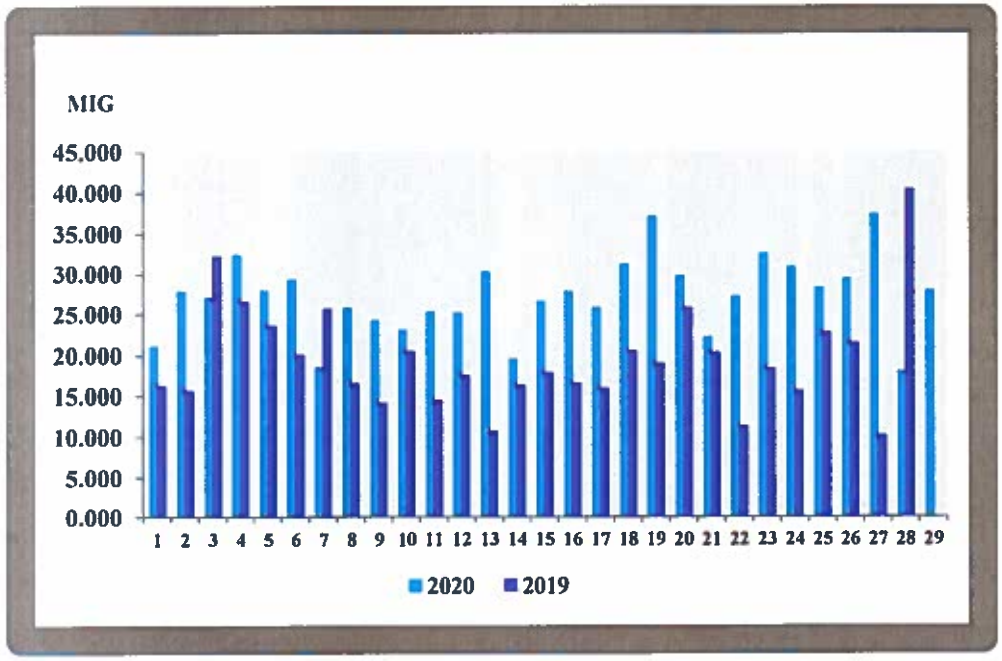


إدارة الإحصاء ومركز المعلومات

قسم الاحصاءات الفنية

# إحصائيـــــة الميـــاه قليلة الملوحـــة عن شهـــر فبراير 2020

# Brackish Water Statistical Report for the Month of February 2020

| | مليون متر مكعب M.m³ | مليون جالون أمبرطوري M.I.G | | |
|---|---|---|---|---|
| Installed Capacity (per Day) | 0.659 | 145 | | القدرة المركبة - يوميا |
| Maximum Available Capacity | 0.188 | 41.330 | | القدرة المتوفرة القصوى |
| Maximum Daily Consumption | 0.170 | 37.293 | (27th) | أقصى استهلاك يومى بتاريخ |
| Average Daily Consumption | 0.124 | 27.187 | | معدل الاستهلاك اليومى |
| Maximum Daily Reserve | 1.540 | 338.654 | (29th) | أقصى مخزون يومى بتاريخ |
| Minimum Daily Reserve | 1.316 | 289.373 | (9th) | أدنى مخزون يومى بتاريخ |

## انتاج المياه قليلة الملوحة

## Production of Brackish Water

| Production Field | مليون متر مكعب M. m³ | مليون جالون أمبراطورى M. I. G | حقول الانتاج |
|---|---|---|---|
| Shagaya | 0.556 | 122.211 | الشقايا |
| Sulaibiya | 0.052 | 11.380 | الصليبية |
| Um - Qudair | 2.567 | 564.583 | أم قدير |
| Al - Wafra | 0.129 | 28.480 | الوفرة |
| Al - Atraaf | 1.019 | 224.066 | الاطراف |
| Total Production | 4.322 | 950.720 | جملة الانتاج |
| B.W used for reverse osmosis | 0.375 | 82.388 | المياه المستخدمة في محطات التحلية المساعدة |
| Total Brackish Water Blended | 0.361 | 79.354 | اجمالى المياه المستخدمة فى الخلط |
| Total Net Production | 3.587 | 788.978 | مجموع صافى الانتاج الشهرى |
| Total Gross Consumption | 4.319 | 950.154 | جملة الاستهلاك |
| Total Net Consumption | 3.584 | 788.412 | مجموع صافى الاستهلاك الشهرى |

إدارة الإحصاء ومركز المعلومات
قسم الاحصاءات الفنية

# قدرات التوليد المتوفرة والعاملة وسعات التقطير وانتاج المياه المقطرة خلال شهر فبراير 2020

# Available Capacity of Power & Dist. Plants Against Running Capacity & Production During February 2020

| التاريخ Date | الطاقة الكهربائية Electrical Energy | | المياه المقطرة Distilled Water | |
|---|---|---|---|---|
| | القدرة المتوفرة AvailableCapacity (MW) | القدرة العاملة Running Capacity (MW) | سعة المقطرات المتوفرة Available Capacity (MIG) | انتاج المياه المقطرة Dist. Water Prod (MIG) |
| 1 | 11225 | 6840 | 306.000 | 394.386 |
| 2 | 11080 | 6830 | 312.500 | 394.698 |
| 3 | 11295 | 6775 | 312.500 | 408.724 |
| 4 | 11335 | 7165 | 319.700 | 406.227 |
| 5 | 11430 | 6860 | 319.700 | 397.875 |
| 6 | 11485 | 6915 | 315.500 | 400.755 |
| 7 | 11440 | 6630 | 326.9 | 414.116 |
| 8 | 11480 | 6840 | 298.100 | 420.844 |
| 9 | 10725 | 6690 | 295.100 | 399.250 |
| 10 | 10090 | 6645 | 292.100 | 389.638 |
| 11 | 10565 | 6755 | 304.600 | 387.889 |
| 12 | 10300 | 6815 | 294.400 | 353.393 |
| 13 | 9710 | 6905 | 294.400 | 327.684 |
| 14 | 10110 | 6590 | 307.600 | 342.574 |
| 15 | 10275 | 6840 | 299.700 | 386.138 |

إدارة الإحصاء ومركز المعلومات

قسم الاحصاءات الفنية

# قدرات التوليد المتوفرة والعاملة وسعات التقطير وانتاج المياه المقطرة خلال شهرفبراير2020

# Available Capacity of Power & Dist. Plants Against Running Capacity & Production During February 2020

| التاريخ Date | الطاقة الكهربائية Electrical Energy | | المياه المقطرة Distilled Water | |
|---|---|---|---|---|
| | القدرة المتوفرة AvailableCapacity (MW) | القدرة العاملة Running Capacity (MW) | سعة المقطرات المتوفرة Available Capacity (MIG) | انتاج المياه المقطرة Dist. Water Prod (MIG) |
| 16 | 9780 | 6680 | 300.900 | 385.572 |
| 17 | 9395 | 6630 | 308.100 | 397.284 |
| 18 | 9260 | 6770 | 308.100 | 408.244 |
| 19 | 9235 | 6775 | 294.400 | 408.171 |
| 20 | 9245 | 6745 | 297.400 | 395.830 |
| 21 | 9210 | 6395 | 265.600 | 380.059 |
| 22 | 9345 | 6660 | 280.000 | 390.273 |
| 23 | 9685 | 6845 | 280.000 | 386.661 |
| 24 | 9975 | 7105 | 280.000 | 400.872 |
| 25 | 9590 | 6540 | 280.000 | 409.149 |
| 26 | 9745 | 6400 | 280.000 | 410.004 |
| 27 | 10455 | 7390 | 312.400 | 405.256 |
| 28 | 9645 | 6360 | 312.400 | 405.674 |
| 29 | 9885 | 6680 | 318.900 | 399.719 |
| Max. | 11485 | 7390 | 326.900 | 420.844 |

إدارة الإحصاء ومركز المعلومات

قسم الاحصاءات الفنية

# مجمل انتاج الطاقة الكهربائية والمياه المقطرة ونسبة انتاج كل محطة خلال شهر فبراير 2020

# Total Generation of Electricity, Prod. of Distilled Water & Share Station Percentage During February 2020

| اسم المحطة<br>Name of Stations | جملة انتاج الطاقة الكهربائية<br>Gross Generation of Electricity (MWh) | النسبة المئوية لجملة انتاج الطاقة الكهربائية<br>Percentage of Total Generation | جملة انتاج المياه المقطرة<br>Gros Production of Dist. Water (MIG) | النسبة المئوية لجملة انتاج المياه المقطرة<br>Percentage of Total Production |
|---|---|---|---|---|
| الشويخ<br>Shuwaikh | 76 | 0.00 | 292.354 | 2.56 |
| الشويخ (التناضح العكسي)<br>(RO)Shuwaikh | 0 | 0.00 | 357.157 | 3.13 |
| الشعيبة الشمالية<br>Shuaiba North | 132521 | 3.50 | 297.851 | 2.61 |
| الشعيبة الجنوبية<br>Shuaiba South | 286620 | 7.58 | 719.884 | 6.31 |
| الدوحة الشرقية<br>Doha East | 175140 | 4.63 | 95.348 | 0.84 |
| الدوحة الغربية<br>Doha West | 640178 | 16.93 | 1959.133 | 17.17 |
| الدوحة الغربية (التناضح العكسي)<br>(RO) Doha West | 0 | 0.00 | 1001.295 | 8.78 |
| الزور الجنوبية<br>Az - Zour South | 593969 | 15.71 | 1881.066 | 16.49 |
| الزور(التناضح العكسي)<br>(RO) Az - Zour South | 0 | 0.00 | 0.000 | 0.00 |
| الصبية<br>Sabiya | 971856 | 25.70 | 2203.867 | 19.32 |
| الزور الشمالية<br>Az - Zour North | 980072 | 25.92 | 2599.003 | 22.78 |
| الشقايا<br>SGRE | 580 | 0.02 | – | – |
| Total المجموع الكلي | 3781012 | 100 | 11406.958 | 100 |

إدارة الإحصاء ومركز المعلومات

قسم الاحصاءات الفنية

# انتاج محطات القوى الكهربائية وتقطير المياه من الطاقة الكهربائية والمياه المقطرة خلال شهر فبراير 2020

# Power & Dist. Plants Pod. of Distilled Water & Electricity During February 2020

## انتاج المياه المقطرة

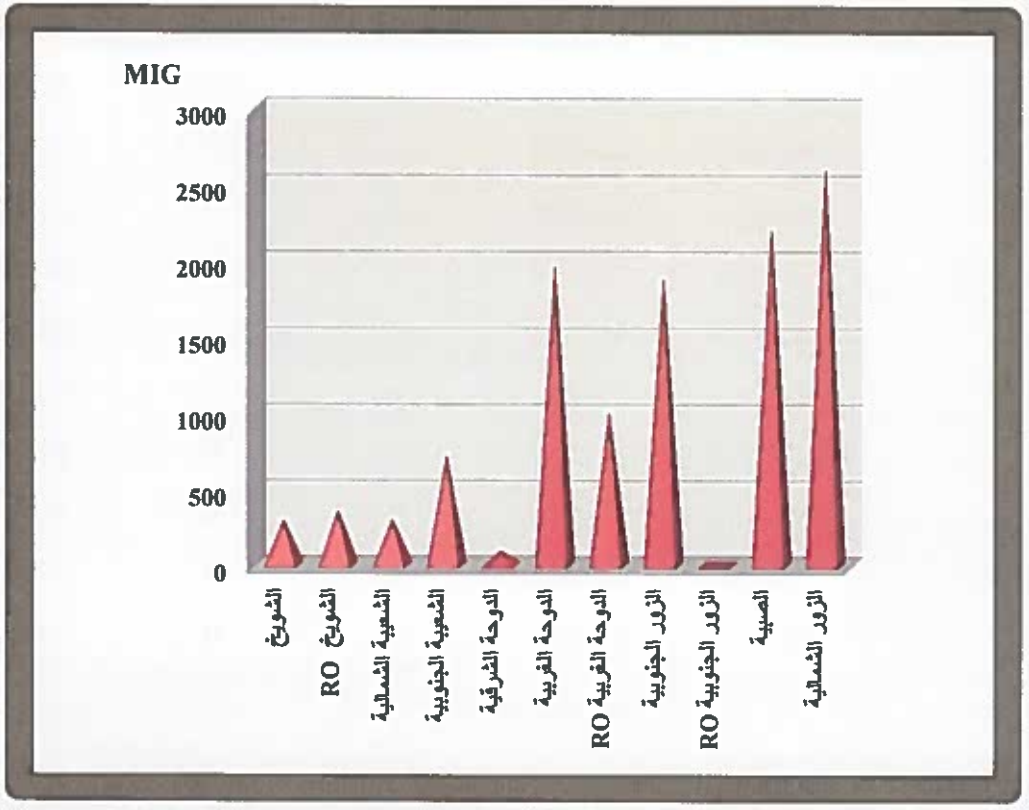


## انتاج الطاقة الكهربائية

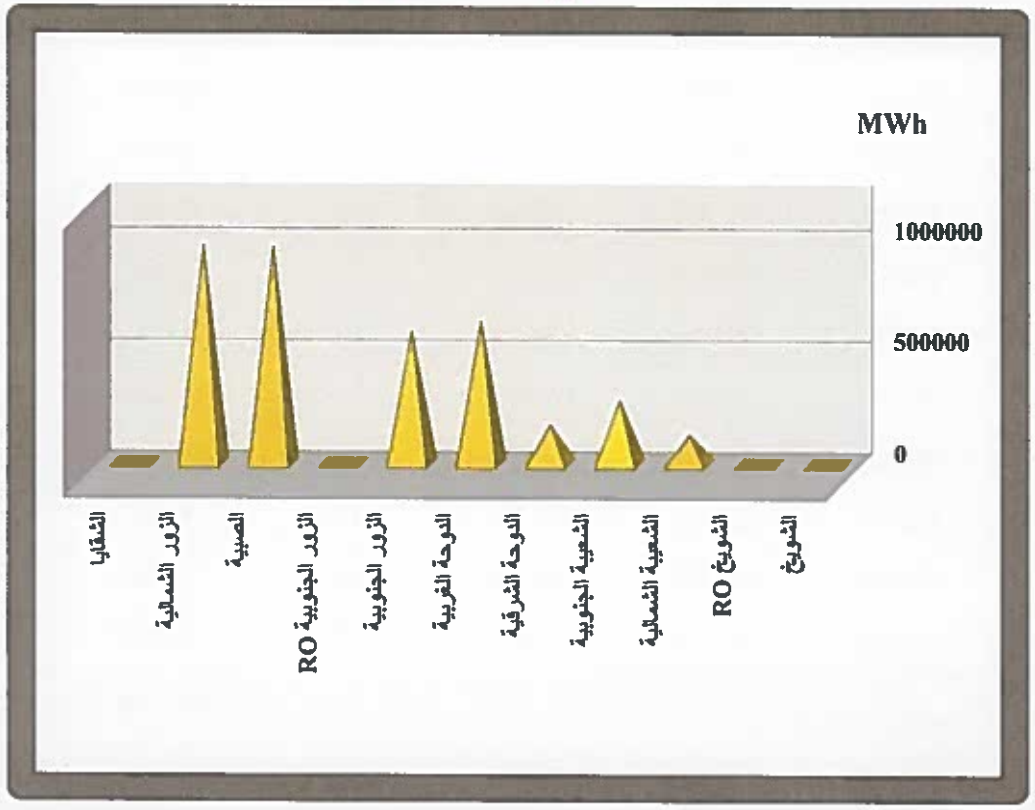


إدارة الإحصاء ومركز المعلومات

قسم الاحصاءات الفنية

# مجمـــوع استهلاك المحطات من الغاز الطبيعي (ألف قدم مكعب) خلال شهر فبراير 2020

# Total Consumption of Natural Gas (In '000 SCF) By Power & Distillation Plants During February 2020

| التاريخ Date | محطة الشويخ Shuwaikh Stn | | محطة الشعيبة الشمالية | محطة الشعيبة الجنوبية | محطة الدوحة الشرقية | محطة الدوحة الغربية | محطة الزور الجنوبية | | محطة الصبية | محطة الزور الشمالية | المجموع |
|---|---|---|---|---|---|---|---|---|---|---|---|
| | Boilers | RO | Shuaiba North Stn. | Shuaiba South Stn. | Doha East Stn. | Doha West Stn. | Az-Zour South Stn. | RO | Sabiya Stn. | Az-Zour North Stn. | Total |
| 1 | 9483 | 63 | 53017 | 89268 | 47102 | 116083 | 0 | 0 | 126871 | 253018 | 694905 |
| 2 | 9894 | 129 | 54697 | 87382 | 45941 | 86503 | 0 | 0 | 209242 | 254826 | 748614 |
| 3 | 9836 | 71 | 48726 | 87727 | 41074 | 92628 | 0 | 0 | 210874 | 294089 | 785025 |
| 4 | 9782 | 84 | 75176 | 85546 | 44256 | 61304 | 0 | 0 | 198102 | 295816 | 770066 |
| 5 | 9830 | 74 | 98660 | 86421 | 41935 | 105924 | 0 | 0 | 194568 | 274363 | 811775 |
| 6 | 9819 | 82 | 80953 | 92198 | 40287 | 124052 | 0 | 0 | 227670 | 277979 | 853040 |
| 7 | 9952 | 79 | 92403 | 95828 | 35083 | 114142 | 0 | 0 | 195314 | 271831 | 814632 |
| 8 | 9849 | 99 | 91403 | 93119 | 34072 | 120167 | 0 | 0 | 209179 | 288538 | 846426 |
| 9 | 13487 | 1333 | 95000 | 82080 | 38940 | 40139 | 14689 | 0 | 182871 | 300164 | 768703 |
| 10 | 19504 | 123 | 98475 | 80088 | 27370 | 34829 | 22370 | 0 | 159422 | 207354 | 649535 |
| 11 | 19818 | 131 | 93276 | 95094 | 28119 | 87199 | 20428 | 0 | 213805 | 181 | 558051 |
| 12 | 19781 | 78 | 96445 | 96306 | 35832 | 106420 | 128575 | 0 | 242732 | 0 | 726169 |
| 13 | 19728 | 71 | 92987 | 96730 | 40587 | 58901 | 194898 | 0 | 202926 | 0 | 706828 |
| 14 | 19897 | 80 | 91310 | 97989 | 35795 | 16185 | 127797 | 0 | 180564 | 118288 | 687905 |
| 15 | 19700 | 76 | 84031 | 98609 | 30178 | 11255 | 55307 | 0 | 175742 | 225074 | 699972 |

إدارة الإحصاء ومركز المعلومات
قسم الاحصاءات الفنية

# مجمــوع استهلاك المحطات من الغاز الطبيعي (ألف قدم مكعب) خلال شهر فبراير 2020

# Total Consumption of Natural Gas (In '000 SCF) By Power & Distillation Plants During February 2020

| التاريخ Date | محطة الشويخ Shuwaikh Stn | | محطة الشعيبة الشمالية | محطة الشعيبة الجنوبية | محطة الدوحة الشرقية | محطة الدوحة الغربية | محطة الزور الجنوبية | | محطة الصبية | محطة الزور الشمالية | المجموع |
|---|---|---|---|---|---|---|---|---|---|---|---|
| | Boilers | RO | Shuaiba North Stn. | Shuaiba South Stn. | Doha East Stn. | Doha West Stn. | Az-Zour South Stn. | RO | Sabiya Stn. | Az-Zour North Stn. | Total |
| 16 | 24459 | 83 | 0 | 97822 | 35982 | 34293 | 26149 | 0 | 179382 | 275610 | 673780 |
| 17 | 28839 | 80 | 0 | 102923 | 31376 | 37201 | 38776 | 0 | 180515 | 278793 | 698503 |
| 18 | 24472 | 79 | 0 | 101966 | 25386 | 23107 | 56816 | 0 | 170388 | 270927 | 673141 |
| 19 | 18016 | 78 | 0 | 101575 | 25872 | 16010 | 47569 | 0 | 188155 | 278395 | 675670 |
| 20 | 17847 | 77 | 0 | 96494 | 26060 | 30478 | 69915 | 0 | 203397 | 276786 | 721054 |
| 21 | 17846 | 77 | 0 | 103070 | 23514 | 12699 | 67290 | 0 | 173683 | 281649 | 679828 |
| 22 | 17987 | 78 | 0 | 104998 | 23663 | 12798 | 51522 | 0 | 162449 | 281089 | 654584 |
| 23 | 17995 | 79 | 0 | 104019 | 26846 | 15596 | 31539 | 0 | 176643 | 271144 | 643861 |
| 24 | 17984 | 81 | 0 | 104259 | 29841 | 30527 | 48786 | 0 | 227850 | 275430 | 734758 |
| 25 | 17994 | 76 | 0 | 102363 | 33848 | 25697 | 63420 | 0 | 192377 | 277346 | 713121 |
| 26 | 17972 | 77 | 0 | 102667 | 35870 | 26643 | 63615 | 0 | 158421 | 281613 | 686878 |
| 27 | 20598 | 85 | 0 | 103829 | 41224 | 30328 | 58188 | 0 | 206279 | 296403 | 756934 |
| 28 | 27937 | 76 | 0 | 103375 | 48637 | 48356 | 57715 | 0 | 220768 | 256734 | 763598 |
| 29 | 23395 | 78 | 0 | 103589 | 53018 | 41832 | 51957 | 0 | 173465 | 253805 | 701139 |
| Total | 503701 | 3677 | 1246559 | 2797334 | 1027708 | 1561296 | 1297321 | 0 | 5543654 | 6917245 | 20898495 |
| Max | 28839 | 1333 | 98660 | 104998 | 53018 | 124052 | 194898 | 0 | 242732 | 300164 | 853040 |
| Min | 9483 | 63 | 0 | 80088 | 23514 | 11255 | 0 | 0 | 126871 | 0 | 558051 |

إدارة الإحصاء ومركز المعلومات
قسم الاحصاءات الفنية

# استهلاك المحطات من الغاز الطبيعي (توربينات الغاز ) (ألف قدم مكعب) خلال شهر فبراير 2020

# Stations Consumption Of Natural Gas (Gas Turbines) (In '000 SC ) During February 2020

| التاريخ Date | محطات التوربينات الغازية Gas Turbines | | | | | | | | | | | | | | | | | مجموع الغاز الطبيعي Total Natural Gas |
|---|---|---|---|---|---|---|---|---|---|---|---|---|---|---|---|---|---|---|
| | محطة الشويخ Shuwaikh Stn. | محطة الشعيبة الشمالية Shuaiba North Stn. | محطة الدوحة الشرقية Doha East Stn. | محطة الدوحة الغربية Doha West Stn. | Az-Zour South Station محطة الزور الجنوبية | | | | | Sabiya Station محطة الصبية | | | | | | | محطة الزور الشمالية Az-Zour North | |
| | | | | | ZSOC(1) | ZSCC(1) | ZSGC(2) | ZSCC(09) | Total | SBOG(2) | SBOC(1) | SBOC(08) | SBOC(4) | SBCC(1) | GT5 | Total | | |
| 1 | 0 | 53017 | 0 | 0 | 0 | 0 | 0 | 0 | 0 | 0 | 0 | 0 | 0 | 11622 | 5340 | 16962 | 253018 | 322997 |
| 2 | 0 | 54697 | 0 | 0 | 0 | 0 | 0 | 0 | 0 | 2180 | 2497 | 0 | 0 | 92910 | 5830 | 103417 | 254826 | 412940 |
| 3 | 0 | 48726 | 0 | 0 | 0 | 0 | 0 | 0 | 0 | 0 | 0 | 0 | 0 | 46180 | 8920 | 55100 | 294089 | 397915 |
| 4 | 0 | 75176 | 0 | 0 | 0 | 0 | 0 | 0 | 0 | 0 | 0 | 0 | 0 | 42400 | 6850 | 49250 | 295816 | 420242 |
| 5 | 0 | 98660 | 0 | 0 | 0 | 0 | 0 | 0 | 0 | 0 | 0 | 0 | 0 | 45120 | 11950 | 57070 | 274363 | 430093 |
| 6 | 0 | 80953 | 0 | 0 | 0 | 0 | 0 | 0 | 0 | 0 | 0 | 0 | 0 | 43590 | 9680 | 53270 | 277979 | 412202 |
| 7 | 0 | 92403 | 0 | 0 | 0 | 0 | 0 | 0 | 0 | 0 | 0 | 0 | 0 | 43860 | 8230 | 52090 | 271831 | 416324 |
| 8 | 0 | 91403 | 0 | 0 | 0 | 0 | 0 | 0 | 0 | 0 | 7181 | 0 | 0 | 43070 | 14060 | 64311 | 288538 | 444252 |
| 9 | 0 | 95000 | 0 | 0 | 0 | 0 | 0 | 14689 | 14689 | 7810 | 15342 | 0 | 0 | 45420 | 12060 | 80632 | 300164 | 490485 |
| 10 | 0 | 98475 | 0 | 3156 | 0 | 0 | 0 | 22370 | 22370 | 5010 | 14922 | 0 | 0 | 47850 | 9420 | 77202 | 207354 | 408557 |
| 11 | 0 | 93276 | 0 | 0 | 0 | 694 | 0 | 19734 | 20428 | 5200 | 6042 | 0 | 0 | 48500 | 12930 | 72672 | 181 | 186557 |
| 12 | 0 | 96445 | 0 | 3135 | 0 | 128575 | 0 | 0 | 128575 | 21320 | 22751 | 0 | 0 | 49510 | 0 | 93581 | 0 | 321736 |
| 13 | 0 | 92987 | 0 | 2627 | 0 | 171867 | 0 | 23031 | 194898 | 15190 | 6370 | 11304 | 0 | 51090 | 0 | 83954 | 0 | 374466 |
| 14 | 0 | 91310 | 0 | 0 | 0 | 105037 | 0 | 22760 | 127797 | 0 | 16250 | 0 | 0 | 73280 | 0 | 89530 | 118288 | 426925 |
| 15 | 0 | 84031 | 0 | 0 | 0 | 25538 | 0 | 29769 | 55307 | 0 | 15959 | 0 | 0 | 90860 | 0 | 106819 | 225074 | 471231 |

إدارة الإحصاء ومركز المعلومات
قسم الاحصاءات الفنية

# استهلاك المحطات من الغاز الطبيعي (توربينات الغاز ) (ألف قدم مكعب) خلال شهر فبراير 2020

# Stations Consumption Of Natural Gas (Gas Turbines) (In '000 SCF) During February 2020

| التاريخ Date | محطات التوربينات الغازية Gas Turbines | | | | | | | | | | | | | | | | | مجموع الغاز الطبيعي Total Natural Gas |
|---|---|---|---|---|---|---|---|---|---|---|---|---|---|---|---|---|---|---|
| | محطة الشويخ Shuwaikh Stn. | محطة الشعيبة الشمالية Shuaiba North Stn. | محطة الدوحة الشرقية Doha East Stn. | محطة الدوحة الغربية Doha West Stn. | Az-Zour South Station محطة الزور الجنوبية | | | | | Sabiya Station محطة الصبية | | | | | | | محطة الزور الشمالية Az-Zour North | |
| | | | | | ZSOG(1) | ZSCC(1) | ZSCC(2) | ZSCC(09) | Total | SBOC(2) | SBOC(1) | SBOC(08) | SBOC(4) | SBCC(1) | GT5 | Total | | |
| 16 | 0 | 0 | 0 | 81 | 0 | 25538 | 0 | 611 | 26149 | 0 | 16077 | 12356 | 0 | 81030 | 0 | 109463 | 275610 | 411303 |
| 17 | 690 | 0 | 0 | 0 | 0 | 29953 | 0 | 8823 | 38776 | 5630 | 21856 | 0 | 0 | 50000 | 5670 | 83156 | 278793 | 401415 |
| 18 | 0 | 0 | 0 | 0 | 0 | 29852 | 0 | 26964 | 56816 | 7180 | 35127 | 0 | 0 | 46060 | 0 | 88367 | 270927 | 416110 |
| 19 | 0 | 0 | 0 | 1170 | 0 | 26086 | 0 | 21483 | 47569 | 9110 | 22449 | 0 | 0 | 47860 | 10830 | 90249 | 278395 | 417383 |
| 20 | 0 | 0 | 0 | 0 | 0 | 43392 | 0 | 26523 | 69915 | 5600 | 14310 | 0 | 0 | 60380 | 27740 | 108030 | 276786 | 454731 |
| 21 | 0 | 0 | 0 | 0 | 0 | 29688 | 7787 | 29815 | 67290 | 0 | 0 | 0 | 0 | 90610 | 19080 | 109690 | 281649 | 458629 |
| 22 | 0 | 0 | 0 | 0 | 0 | 30261 | 3821 | 17440 | 51522 | 0 | 0 | 0 | 0 | 97600 | 14900 | 112500 | 281089 | 445111 |
| 23 | 0 | 0 | 0 | 756 | 0 | 30472 | 0 | 1067 | 31539 | 7720 | 0 | 0 | 0 | 59420 | 20760 | 87900 | 271144 | 391339 |
| 24 | 0 | 0 | 0 | 0 | 0 | 33981 | 0 | 14805 | 48786 | 22610 | 27047 | 0 | 0 | 61200 | 35670 | 146527 | 275430 | 470743 |
| 25 | 0 | 0 | 0 | 0 | 0 | 33981 | 0 | 29439 | 63420 | 4050 | 7384 | 0 | 0 | 59780 | 0 | 71214 | 277346 | 411980 |
| 26 | 0 | 0 | 0 | 0 | 0 | 33981 | 0 | 29634 | 63615 | 0 | 0 | 0 | 0 | 54190 | 0 | 54190 | 281613 | 399418 |
| 27 | 0 | 0 | 0 | 0 | 0 | 28153 | 0 | 30035 | 58188 | 0 | 0 | 0 | 0 | 52940 | 31280 | 84220 | 296403 | 438811 |
| 28 | 0 | 0 | 0 | 0 | 0 | 29130 | 8239 | 20346 | 57715 | 0 | 0 | 0 | 0 | 53870 | 31990 | 85860 | 256734 | 400309 |
| 29 | 0 | 0 | 0 | 0 | 0 | 34476 | 14355 | 3126 | 51957 | 5680 | 6803 | 0 | 0 | 54410 | 0 | 66893 | 253805 | 372655 |
| Total | 690 | 1246559 | 0 | 10925 | 0 | 870655 | 34202 | 392464 | 1297321 | 124290 | 258367 | 23660 | 0 | 1644612 | 303190 | 2354119 | 6917245 | 11826859 |

إدارة الإحصاء ومركز المعلومات
قسم الاحصاءات الفنية

## استهلاك المحطات من الغاز الطبيعي (توربينات البخارية) (ألف قدم مكعب) خلال شهر فبراير 2020

## Stations Consumption Of Natural Gas (Steam Turbines) (In '000SCF) During February 2020

| التاريخ Date | محطات التوربينات البخارية Steam Turbines | | | | | | |
|---|---|---|---|---|---|---|---|
| | محطة الشويخ Shuwaikh Stn. | محطة الشعيبة الجنوبية Shuaiba South Stn. | محطة الدوحة الشرقية Doha East Stn. | محطة الدوحة الغربية Doha West Stn. | محطة الزور الجنوبية Az-Zour South Stn. | محطة الصبية Sabiya Stn. | المجموع Total |
| 1 | 9483 | 89268 | 47102 | 116083 | 0 | 109909 | 371845 |
| 2 | 9894 | 87382 | 45941 | 86503 | 0 | 105825 | 335545 |
| 3 | 9836 | 87727 | 41074 | 92628 | 0 | 155774 | 387039 |
| 4 | 9782 | 85546 | 44256 | 61304 | 0 | 148852 | 349740 |
| 5 | 9830 | 86421 | 41935 | 105924 | 0 | 137498 | 381608 |
| 6 | 9819 | 92198 | 40287 | 124052 | 0 | 174400 | 440756 |
| 7 | 9952 | 95828 | 35083 | 114142 | 0 | 143224 | 398229 |
| 8 | 9849 | 93119 | 34072 | 120167 | 0 | 144868 | 402075 |
| 9 | 13487 | 82080 | 38940 | 40139 | 0 | 102239 | 276885 |
| 10 | 19504 | 80088 | 27370 | 31673 | 0 | 82220 | 240855 |
| 11 | 19818 | 95094 | 28119 | 87199 | 0 | 141133 | 371363 |
| 12 | 19781 | 96306 | 35832 | 103285 | 0 | 149151 | 404355 |
| 13 | 19728 | 96730 | 40587 | 56274 | 0 | 118972 | 332291 |
| 14 | 19897 | 97989 | 35795 | 16185 | 0 | 91034 | 260900 |
| 15 | 19700 | 98609 | 30178 | 11255 | 0 | 68923 | 228665 |

إدارة الإحصاء ومركز المعلومات

قسم الاحصاءات الفنية

## استهلاك المحطات من الغاز الطبيعي (توربينات البخارية) (ألف قدم مكعب) خلال شهر فبراير 2020

## Stations Consumption Of Natural Gas (Steam Turbines) (In '000SCF) During February 2020

| التاريخ Date | محطات التوربينات البخارية Steam Turbines | | | | | | |
|---|---|---|---|---|---|---|---|
| | محطة الشويخ Shuwaikh Stn. | محطة الشعيبة الجنوبية Shuaiba South Stn. | محطة الدوحة الشرقية Doha East Stn. | محطة الدوحة الغربية Doha West Stn. | محطة الزور الجنوبية Az-Zour South Stn. | محطة الصبية Sabiya Stn. | المجموع Total |
| 16 | 24459 | 97822 | 35982 | 34212 | 0 | 69919 | 262394 |
| 17 | 28149 | 102923 | 31376 | 37201 | 0 | 97359 | 297008 |
| 18 | 24472 | 101966 | 25386 | 23107 | 0 | 82021 | 256952 |
| 19 | 18016 | 101575 | 25872 | 14840 | 0 | 97906 | 258209 |
| 20 | 17847 | 96494 | 26060 | 30478 | 0 | 95367 | 266246 |
| 21 | 17846 | 103070 | 23514 | 12699 | 0 | 63993 | 221122 |
| 22 | 17987 | 104998 | 23663 | 12798 | 0 | 49949 | 209395 |
| 23 | 17995 | 104019 | 26846 | 14840 | 0 | 88743 | 252443 |
| 24 | 17984 | 104259 | 29841 | 30527 | 0 | 81323 | 263934 |
| 25 | 17994 | 102363 | 33848 | 25697 | 0 | 121163 | 301065 |
| 26 | 17972 | 102667 | 35870 | 26643 | 0 | 104231 | 287383 |
| 27 | 20598 | 103829 | 41224 | 30328 | 0 | 122059 | 318038 |
| 28 | 27937 | 103375 | 48637 | 48356 | 0 | 134908 | 363213 |
| 29 | 23395 | 103589 | 53018 | 41832 | 0 | 106572 | 328406 |
| Total | 503011 | 2797334 | 1027708 | 1550371 | 0 | 3189535 | 9067959 |

إدارة الإحصاء ومركز المعلومات

قسم الاحصاءات الفنية

# مجمــوع استهلاك المحطات من زيت الغاز (برميل) خلال شهر فبراير 2020

# Total Consumption of Gas Oil (Barrels) By Power & Distillation Plants During February 2020

| التاريخ Date | محطة الشويخ Shuwaikh Stn | | محطة الشعيبة الشمالية | محطة الشعيبة الجنوبية | محطة الدوحة الشرقية | محطة الدوحة الغربية | محطة الزور الجنوبية | | محطة الصبية | محطة الزور الشمالية | المجموع |
|---|---|---|---|---|---|---|---|---|---|---|---|
| | Boilers | RO | Shuaiba North Stn. | Shuaiba South Stn. | Doha East Stn. | Doha West Stn. | Az-Zour South Stn. | RO | Sabiya Stn. | Az-Zour North Stn. | Total |
| 1 | 0 | 0 | 0 | 0 | 0 | 0 | 1086.0 | 0 | 0 | 0 | 1086 |
| 2 | 0 | 0 | 0 | 0 | 0 | 0 | 76 | 0 | 0 | 0 | 76 |
| 3 | 0 | 0 | 0 | 0 | 0 | 0 | 48 | 0 | 0 | 0 | 48 |
| 4 | 0 | 0 | 0 | 0 | 0 | 0 | 45.0 | 0 | 0 | 0 | 45 |
| 5 | 0 | 0 | 0 | 0 | 0 | 0 | 43 | 0 | 0 | 0 | 43 |
| 6 | 0 | 0 | 0 | 0 | 0 | 0 | 21 | 0 | 0 | 0 | 21 |
| 7 | 0 | 0 | 0 | 0 | 0 | 0 | 40 | 0 | 0 | 0 | 40 |
| 8 | 0 | 0 | 0 | 0 | 0 | 0 | 13 | 0 | 0 | 0 | 13 |
| 9 | 0 | 0 | 0 | 0 | 0 | 0 | 13 | 0 | 0 | 0 | 13 |
| 10 | 0 | 0 | 0 | 0 | 0 | 0 | 2838 | 0 | 2432 | 16652 | 21922 |
| 11 | 0 | 0 | 0 | 0 | 0 | 0 | 837 | 0 | 0 | 54696 | 55533 |
| 12 | 0 | 0 | 0 | 0 | 0 | 0 | 27 | 0 | 522 | 42731 | 43280 |
| 13 | 0 | 0 | 0 | 0 | 0 | 0 | 4 | 0 | 4507 | 23235 | 27746 |
| 14 | 0 | 0 | 0 | 0 | 0 | 0 | 1 | 0 | 3195 | 0 | 3196 |
| 15 | 0 | 0 | 1606 | 0 | 0 | 0 | 3 | 0 | 971 | 0 | 2580 |

إدارة الإحصاء ومركز المعلومات
قسم الاحصاءات الفنية

# مجمـــوع استهلاك المحطات من زيت الغاز (برميل) خلال شهر فبراير 2020

## Total Consumption of Gas Oil (Barrels) By Power & Distillation Plants During February 2020

| التاريخ Date | محطة الشويخ Shuwaikh Stn | | محطة الشعيبة الشمالية | محطة الشعيبة الجنوبية | محطة الدوحة الشرقية | محطة الدوحة الغربية | محطة الزور الجنوبية | | محطة الصبية | محطة الزور الشمالية | المجموع |
|---|---|---|---|---|---|---|---|---|---|---|---|
| | Boilers | RO | Shuaiba North Stn. | Shuaiba South Stn. | Doha East Stn. | Doha West Stn. | Az-Zour South Stn. | RO | Sabiya Stn. | Az-Zour North Stn. | Total |
| 16 | 0 | 0 | 0 | 0 | 0 | 0 | 3 | 0 | 597 | 0 | 600 |
| 17 | 0 | 0 | 0 | 0 | 0 | 0 | 1912 | 0 | 0 | 0 | 1912 |
| 18 | 0 | 0 | 0 | 0 | 0 | 0 | 1049 | 0 | 1509 | 0 | 2558 |
| 19 | 0 | 0 | 0 | 0 | 0 | 0 | 929 | 0 | 3829 | 0 | 4758 |
| 20 | 0 | 0 | 0 | 0 | 0 | 0 | 1762 | 0 | 2923 | 0 | 4685 |
| 21 | 0 | 0 | 0 | 0 | 0 | 0 | 14 | 0 | 0 | 0 | 14 |
| 22 | 0 | 0 | 0 | 0 | 0 | 0 | 157 | 0 | 3583 | 0 | 3740 |
| 23 | 0 | 0 | 0 | 0 | 0 | 0 | 8 | 0 | 10174 | 0 | 10182 |
| 24 | 0 | 0 | 0 | 0 | 0 | 0 | 43 | 0 | 7805 | 0 | 7848 |
| 25 | 0 | 0 | 0 | 0 | 0 | 0 | 0 | 0 | 7518 | 0 | 7518 |
| 26 | 0 | 0 | 0 | 0 | 0 | 0 | 424 | 0 | 7011 | 0 | 7435 |
| 27 | 0 | 0 | 0 | 0 | 0 | 0 | 1916 | 0 | 7010 | 0 | 8926 |
| 28 | 0 | 0 | 0 | 0 | 0 | 0 | 0 | 0 | 60 | 0 | 60 |
| 29 | 0 | 0 | 0 | 0 | 0 | 0 | 176 | 0 | 0 | 0 | 176 |
| Total | 0 | 0 | 1606 | 0 | 0 | 0 | 13488 | 0 | 63646 | 137314 | 216054 |
| Max | 0 | 0 | 1606 | 0 | 0 | 0 | 2838 | 0 | 10174 | 54696 | 55533 |
| Min | 0 | 0 | 0 | 0 | 0 | 0 | 0 | 0 | 0 | 0 | 13 |

إدارة الإحصاء ومركز المعلومات

قسم الاحصاءات الفنية

# استهلاك المحطات من زيت الغاز (توربينات الغاز) خلال شهر فبراير 2020

# Stations Consumption Of Gas Oil (Gas Turbines) During February 2020

| التاريخ Date | محطات التوربينات الغازية Gas Turbines | | | | | | | | | | | | | | | | | مجموع الغاز الطبيعي Total Natural Gas |
|---|---|---|---|---|---|---|---|---|---|---|---|---|---|---|---|---|---|---|
| | محطة الشويخ Shuwaikh Stn. | محطة الشعيبة الشمالية Shuaiba North Stn. | محطة الدوحة الشرقية Doha East Stn. | محطة الدوحة الغربية Doha West Stn. | Az-Zour South Station محطة الزور الجنوبية | | | | | Sabiya Station محطة الصبية | | | | | | | محطة الزور الشمالية Az-Zour North | |
| | | | | | ZSOC(1) | ZSCC(1) | ZSCG(2) | ZSCC(09) | Total | SBOG(2) | SBOC(1) | SBOC(08) | SBOG(4) | SBCG(1) | GT5 | Total | | |
| 1 | 0 | 0 | 0 | 0 | 0 | 1061 | 0 | 0 | 1061 | 0 | 0 | 0 | 0 | 0 | 0 | 0 | 0 | 1061 |
| 2 | 0 | 0 | 0 | 0 | 50 | 0 | 0 | 0 | 50 | 0 | 0 | 0 | 0 | 0 | 0 | 0 | 0 | 50 |
| 3 | 0 | 0 | 0 | 0 | 43 | 0 | 0 | 0 | 43 | 0 | 0 | 0 | 0 | 0 | 0 | 0 | 0 | 43 |
| 4 | 0 | 0 | 0 | 0 | 0 | 0 | 0 | 0 | 0 | 0 | 0 | 0 | 0 | 0 | 0 | 0 | 0 | 0 |
| 5 | 0 | 0 | 0 | 0 | 0 | 0 | 0 | 0 | 0 | 0 | 0 | 0 | 0 | 0 | 0 | 0 | 0 | 0 |
| 6 | 0 | 0 | 0 | 0 | 0 | 0 | 0 | 0 | 0 | 0 | 0 | 0 | 0 | 0 | 0 | 0 | 0 | 0 |
| 7 | 0 | 0 | 0 | 0 | 0 | 0 | 0 | 0 | 0 | 0 | 0 | 0 | 0 | 0 | 0 | 0 | 0 | 0 |
| 8 | 0 | 0 | 0 | 0 | 0 | 0 | 0 | 0 | 0 | 0 | 0 | 0 | 0 | 0 | 0 | 0 | 0 | 0 |
| 9 | 0 | 0 | 0 | 0 | 0 | 0 | 0 | 0 | 0 | 0 | 0 | 0 | 0 | 0 | 0 | 0 | 0 | 0 |
| 10 | 0 | 0 | 0 | 0 | 0 | 2811 | 0 | 0 | 2811 | 1450 | 982 | 0 | 0 | 0 | 0 | 2432 | 16652 | 21895 |
| 11 | 0 | 0 | 0 | 0 | 0 | 76 | 0 | 0 | 76 | 0 | 0 | 0 | 0 | 0 | 0 | 0 | 54696 | 54772 |
| 12 | 0 | 0 | 0 | 0 | 0 | 0 | 0 | 0 | 0 | 0 | 522 | 0 | 0 | 0 | 0 | 522 | 42731 | 43253 |
| 13 | 0 | 0 | 0 | 0 | 0 | 0 | 0 | 0 | 0 | 0 | 2046 | 0 | 0 | 2461 | 0 | 4507 | 23235 | 27742 |
| 14 | 0 | 0 | 0 | 0 | 0 | 0 | 0 | 0 | 0 | 0 | 0 | 593 | 0 | 2602 | 0 | 3195 | 0 | 3195 |
| 15 | 0 | 1606 | 0 | 0 | 0 | 0 | 0 | 0 | 0 | 0 | 0 | 971 | 0 | 0 | 0 | 971 | 0 | 2577 |

إدارة الإحصاء ومركز المعلومات

قسم الاحصاءات الفنية

# استهلاك المحطات من زيت الغاز (توربينات الغاز) خلال فبراير 2020

# Stations Consumption Of Gas Oil (Gas Turbines) During February 2020

| التاريخ Date | محطات التوربينات الغازية Gas Turbines | | | | | | | | | | | | | | | | | مجموع الغاز الطبيعي Total Natural Gas |
|---|---|---|---|---|---|---|---|---|---|---|---|---|---|---|---|---|---|---|
| | محطة الشويخ Shuwaikh Stn. | محطة الشعيبة الشمالية Shuaiba North Stn. | محطة الدوحة الشرقية Doha East Stn. | محطة الدوحة الغربية Doha West Stn. | Az-Zour South Station محطة الزور الجنوبية | | | | | Sablya Station محطة الصبية | | | | | | | محطة الزور الشمالية Az-Zour North | |
| | | | | | ZSOC(1) | ZSCC(1) | ZSCC(2) | ZSCC(09) | Total | SBOC(2) | SBOC(1) | SBOC(08) | SBOC(4) | SBCG(1) | GT5 | Total | | |
| 16 | 0 | 0 | 0 | 0 | 0 | 0 | 0 | 0 | 0 | 0 | 0 | 597 | 0 | 0 | 0 | 597 | 0 | 597 |
| 17 | 0 | 0 | 0 | 0 | 0 | 1907 | 0 | 0 | 1907 | 0 | 0 | 0 | 0 | 0 | 0 | 0 | 0 | 1907 |
| 18 | 0 | 0 | 0 | 0 | 0 | 1030 | 0 | 0 | 1030 | 1509 | 0 | 0 | 0 | 0 | 0 | 1509 | 0 | 2539 |
| 19 | 0 | 0 | 0 | 0 | 0 | 927 | 0 | 0 | 927 | 254 | 438 | 0 | 0 | 3137 | 0 | 3829 | 0 | 4756 |
| 20 | 0 | 0 | 0 | 0 | 0 | 0 | 1446 | 0 | 1446 | 1214 | 1709 | 0 | 0 | 0 | 0 | 2923 | 0 | 4369 |
| 21 | 0 | 0 | 0 | 0 | 0 | 0 | 0 | 0 | 0 | 0 | 0 | 0 | 0 | 0 | 0 | 0 | 0 | 0 |
| 22 | 0 | 0 | 0 | 0 | 0 | 0 | 157 | 0 | 157 | 1424 | 2159 | 0 | 0 | 0 | 0 | 3583 | 0 | 3740 |
| 23 | 0 | 0 | 0 | 0 | 0 | 0 | 0 | 0 | 0 | 2121 | 4812 | 0 | 0 | 3241 | 0 | 10174 | 0 | 10174 |
| 24 | 0 | 0 | 0 | 0 | 37 | 0 | 0 | 0 | 37 | 0 | 514 | 0 | 0 | 7291 | 0 | 7805 | 0 | 7842 |
| 25 | 0 | 0 | 0 | 0 | 0 | 0 | 0 | 0 | 0 | 0 | 0 | 0 | 0 | 7518 | 0 | 7518 | 0 | 7518 |
| 26 | 0 | 0 | 0 | 0 | 0 | 0 | 0 | 0 | 0 | 0 | 0 | 0 | 0 | 7011 | 0 | 7011 | 0 | 7011 |
| 27 | 0 | 0 | 0 | 0 | 0 | 0 | 1151 | 0 | 1151 | 0 | 0 | 0 | 0 | 7010 | 0 | 7010 | 0 | 8161 |
| 28 | 0 | 0 | 0 | 0 | 0 | 0 | 0 | 0 | 0 | 0 | 0 | 0 | 0 | 60 | 0 | 60 | 0 | 60 |
| 29 | 0 | 0 | 0 | 0 | 0 | 0 | 176 | 0 | 176 | 0 | 0 | 0 | 0 | 0 | 0 | 0 | 0 | 176 |
| Total | 0 | 1606 | 0 | 0 | 130 | 7812 | 2930 | 0 | 10872 | 7972 | 13182 | 2161 | 0 | 40331 | 0 | 63646 | 137314 | 213438 |

إدارة الإحصاء ومركز المعلومات

قسم الاحصاءات الفنية

# استهلاك المحطات من زيت الغاز (توربينات البخارية) (برميل) خلال شهر فبراير 2020

# Stations Consumption Of Gas Oil (Steam Turbines) (Barrels) During February 2020

| التاريخ Date | محطات التوربينات البخارية Steam Turbines | | | | | | |
|---|---|---|---|---|---|---|---|
| | محطة الشويخ Shuwaikh. Stn | محطة الشعيبة الجنوبية Shuaiba South Stn. | محطة الدوحة الشرقية Doha East Stn. | محطة الدوحة الغربية Doha West Stn. | محطة الزور الجنوبية Az-Zour South Stn. | محطة الصبية Sabiya Stn. | المجموع Total |
| 1 | 0 | 0 | 0 | 0 | 25 | 0 | 25 |
| 2 | 0 | 0 | 0 | 0 | 26 | 0 | 26 |
| 3 | 0 | 0 | 0 | 0 | 5 | 0 | 5 |
| 4 | 0 | 0 | 0 | 0 | 45 | 0 | 45 |
| 5 | 0 | 0 | 0 | 0 | 43 | 0 | 43 |
| 6 | 0 | 0 | 0 | 0 | 21 | 0 | 21 |
| 7 | 0 | 0 | 0 | 0 | 40 | 0 | 40 |
| 8 | 0 | 0 | 0 | 0 | 13 | 0 | 13 |
| 9 | 0 | 0 | 0 | 0 | 13 | 0 | 13 |
| 10 | 0 | 0 | 0 | 0 | 27 | 0 | 27 |
| 11 | 0 | 0 | 0 | 0 | 761 | 0 | 761 |
| 12 | 0 | 0 | 0 | 0 | 27 | 0 | 27 |
| 13 | 0 | 0 | 0 | 0 | 4 | 0 | 4 |
| 14 | 0 | 0 | 0 | 0 | 1 | 0 | 1 |
| 15 | 0 | 0 | 0 | 0 | 3 | 0 | 3 |

إدارة الإحصاء ومركز المعلومات

قسم الاحصاءات الفنية

# استهلاك المحطات من زيت الغاز (توربينات البخارية) (برميل) خلال شهر فبراير 2020

# Stations Consumption Of Gas Oil (Steam Turbines) (Barrels) During February 2020

| التاريخ Date | محطات التوربينات البخارية Steam Turbines | | | | | | |
|---|---|---|---|---|---|---|---|
| | محطة الشويخ Shuwaikh. Stn | محطة الشعيبة الجنوبية Shuaiba South Stn. | محطة الدوحة الشرقية Doha East Stn. | محطة الدوحة الغربية Doha West Stn. | محطة الزور الجنوبية Az-Zour South Stn. | محطة الصبية Sabiya Stn. | المجموع Total |
| 16 | 0 | 0 | 0 | 0 | 3 | 0 | 3 |
| 17 | 0 | 0 | 0 | 0 | 5 | 0 | 5 |
| 18 | 0 | 0 | 0 | 0 | 19 | 0 | 19 |
| 19 | 0 | 0 | 0 | 0 | 2 | 0 | 2 |
| 20 | 0 | 0 | 0 | 0 | 316 | 0 | 316 |
| 21 | 0 | 0 | 0 | 0 | 14 | 0 | 14 |
| 22 | 0 | 0 | 0 | 0 | 0 | 0 | 0 |
| 23 | 0 | 0 | 0 | 0 | 8 | 0 | 8 |
| 24 | 0 | 0 | 0 | 0 | 6 | 0 | 6 |
| 25 | 0 | 0 | 0 | 0 | 0 | 0 | 0 |
| 26 | 0 | 0 | 0 | 0 | 424 | 0 | 424 |
| 27 | 0 | 0 | 0 | 0 | 765 | 0 | 765 |
| 28 | 0 | 0 | 0 | 0 | 0 | 0 | 0 |
| 29 | 0 | 0 | 0 | 0 | 0 | 0 | 0 |
| Total | 0 | 0 | 0 | 0 | 2616 | 0 | 2616 |

إدارة الإحصاء ومركز المعلومات

قسم الاحصاءات الفنية

# استهلاك المحطات من الزيت الثقيل (برميل) خلال شهر فبراير 2020

# Stations Consumption Of Heavy Oil (Barrels) During February 2020

| التاريخ Date | محطة الشويخ Shuwaikh Stn | | محطة الشعيبة الجنوبية | محطة الدوحة الشرقية | محطة الدوحة الغربية | محطة الزور الجنوبية | | محطة الصبية | المجموع |
|---|---|---|---|---|---|---|---|---|---|
| | Boilers | RO | Shuaiba South Stn. | Doha East Stn. | Doha West Stn. | Az-Zour South Stn. | RO | Sabiya Stn. | Total |
| 1 | 0 | 0 | 0 | 0 | 24565 | 45425 | 0 | 21724 | 91714 |
| 2 | 0 | 0 | 0 | 0 | 32989 | 47570 | 0 | 24164 | 104723 |
| 3 | 0 | 0 | 0 | 0 | 30689 | 46897 | 0 | 15212 | 92798 |
| 4 | 0 | 0 | 0 | 0 | 34082 | 45319 | 0 | 15590 | 94991 |
| 5 | 0 | 0 | 0 | 0 | 25354 | 46168 | 0 | 11669 | 83191 |
| 6 | 0 | 0 | 0 | 0 | 21609 | 45765 | 0 | 10558 | 77932 |
| 7 | 0 | 0 | 0 | 0 | 22014 | 44841 | 0 | 8803 | 75658 |
| 8 | 0 | 0 | 0 | 0 | 23271 | 46601 | 0 | 10492 | 80364 |
| 9 | 0 | 0 | 0 | 0 | 38147 | 40231 | 0 | 19483 | 97861 |
| 10 | 0 | 0 | 0 | 0 | 30868 | 39778 | 0 | 23555 | 94201 |
| 11 | 0 | 0 | 0 | 0 | 22727 | 44356 | 0 | 13704 | 80787 |
| 12 | 0 | 0 | 0 | 0 | 20475 | 38923 | 0 | 12640 | 72038 |
| 13 | 0 | 0 | 0 | 0 | 35497 | 41998 | 0 | 18729 | 96224 |
| 14 | 0 | 0 | 0 | 0 | 44535 | 40375 | 0 | 29240 | 114150 |
| 15 | 0 | 0 | 0 | 0 | 43501 | 39960 | 0 | 32706 | 116167 |

إدارة الإحصاء ومركز المعلومات

قسم الاحصاءات الفنية

# استهلاك المحطات من الزيت الثقيل (برميل) خلال شهر فبراير 2020

# Stations Consumption Of Heavy Oil (Barrels) During February 2020

| التاريخ Date | محطة الشويخ Shuwaikh. Stn | | محطة الشعيبة الجنوبية | محطة الدوحة الشرقية | محطة الدوحة الغربية | محطة الزور الجنوبية | | محطة الصبية | المجموع |
|---|---|---|---|---|---|---|---|---|---|
| | Boilers | RO | Shuaiba South Stn. | Doha East Stn. | Doha West Stn. | Az-Zour South Stn. | RO | Sabiya Stn. | Total |
| 16 | 0 | 0 | 0 | 0 | 39803 | 39407 | 0 | 32512 | 111722 |
| 17 | 0 | 0 | 0 | 0 | 40757 | 40728 | 0 | 29542 | 111027 |
| 18 | 0 | 0 | 0 | 0 | 42693 | 39916 | 0 | 28947 | 111556 |
| 19 | 0 | 0 | 0 | 0 | 43840 | 40589 | 0 | 28483 | 112912 |
| 20 | 0 | 0 | 0 | 41711 | 37036 | 0 | 0 | 28047 | 106794 |
| 21 | 0 | 0 | 0 | 41694 | 30099 | 0 | 0 | 31822 | 103615 |
| 22 | 0 | 0 | 0 | 0 | 44402 | 31030 | 0 | 34754 | 110186 |
| 23 | 0 | 0 | 0 | 0 | 46386 | 31747 | 0 | 31729 | 109862 |
| 24 | 0 | 0 | 0 | 0 | 42570 | 30370 | 0 | 27939 | 100879 |
| 25 | 0 | 0 | 0 | 0 | 43040 | 32508 | 0 | 24303 | 99851 |
| 26 | 0 | 0 | 0 | 0 | 38814 | 30980 | 0 | 24189 | 93983 |
| 27 | 0 | 0 | 0 | 0 | 36721 | 34678 | 0 | 19551 | 90950 |
| 28 | 0 | 0 | 0 | 0 | 33105 | 32577 | 0 | 15616 | 81298 |
| 29 | 0 | 0 | 0 | 0 | 36440 | 31728 | 0 | 26732 | 94900 |
| Total | 0 | 0 | 0 | 83405 | 1006029 | 1070465 | 0 | 652435 | 2812334 |
| Max | 0 | 0 | 0 | 41711 | 46386 | 47570 | 0 | 34754 | 116167 |
| Min | 0 | 0 | 0 | 0 | 20475 | 0 | 0 | 8803 | 72038 |

إدارة الإحصاء ومركز المعلومات

قسم الاحصاءات الفنية

# استهلاك المحطات من النفط الخام (برميل) خلال شهر فبراير 2020

# Stations Consumption Of Crude Oil (Barrels) During February 2020

| التاريخ Date | محطة الشويخ Shuwaikh. Stn | | محطة الشعيبة الجنوبية | محطة الدوحة الشرقية | محطة الدوحة الغربية | محطة الزور الجنوبية | | محطة الصبية | المجموع |
|---|---|---|---|---|---|---|---|---|---|
| | Boilers | RO | Shuaiba South Stn. | Doha East Stn. | Doha West Stn. | Az-Zour South Stn. | RO | Sabiya Stn. | Total |
| 1 | 0 | 0 | 0 | 4150 | 0 | 0 | 0 | 0 | 4150 |
| 2 | 0 | 0 | 0 | 5200 | 0 | 0 | 0 | 0 | 5200 |
| 3 | 0 | 0 | 0 | 5452 | 0 | 0 | 0 | 0 | 5452 |
| 4 | 0 | 0 | 0 | 6825 | 0 | 0 | 0 | 0 | 6825 |
| 5 | 0 | 0 | 0 | 5790 | 0 | 0 | 0 | 0 | 5790 |
| 6 | 0 | 0 | 0 | 5696 | 0 | 0 | 0 | 0 | 5696 |
| 7 | 0 | 0 | 0 | 4430 | 0 | 0 | 0 | 0 | 4430 |
| 8 | 0 | 0 | 0 | 2258 | 0 | 0 | 0 | 0 | 2258 |
| 9 | 0 | 0 | 0 | 2316 | 0 | 0 | 0 | 0 | 2316 |
| 10 | 0 | 0 | 0 | 3934 | 0 | 0 | 0 | 0 | 3934 |
| 11 | 0 | 0 | 0 | 4517 | 0 | 0 | 0 | 0 | 4517 |
| 12 | 0 | 0 | 0 | 3682 | 0 | 0 | 0 | 0 | 3682 |
| 13 | 0 | 0 | 0 | 6796 | 0 | 0 | 0 | 0 | 6796 |
| 14 | 0 | 0 | 0 | 8278 | 0 | 0 | 0 | 0 | 8278 |
| 15 | 0 | 0 | 0 | 7113 | 0 | 0 | 0 | 0 | 7113 |

إدارة الإحصاء ومركز المعلومات

قسم الاحصاءات الفنية

# استهلاك المحطات من النفط الخام (برميل) خلال شهر فبراير 2020

# Stations Consumption Of Crude Oil (Barrels) During February 2020

| التاريخ Date | محطة الشويخ Shuwaikh. Stn | | محطة الشعيبة الجنوبية | محطة الدوحة الشرقية | محطة الدوحة الغربية | محطة الزور الجنوبية | | محطة الصبية | المجموع |
|---|---|---|---|---|---|---|---|---|---|
| | Boilers | RO | Shuaiba South Stn. | Doha East Stn. | Doha West Stn. | Az-Zour South Stn. | RO | Sabiya Stn. | Total |
| 16 | 0 | 0 | 0 | 7379 | 0 | 0 | 0 | 0 | 7379 |
| 17 | 0 | 0 | 0 | 5545 | 0 | 0 | 0 | 0 | 5545 |
| 18 | 0 | 0 | 0 | 5164 | 0 | 0 | 0 | 0 | 5164 |
| 19 | 0 | 0 | 0 | 5164 | 0 | 0 | 0 | 0 | 5164 |
| 20 | 0 | 0 | 0 | 5214 | 0 | 0 | 0 | 0 | 5214 |
| 21 | 0 | 0 | 0 | 5106 | 0 | 0 | 0 | 0 | 5106 |
| 22 | 0 | 0 | 0 | 5351 | 0 | 0 | 0 | 0 | 5351 |
| 23 | 0 | 0 | 0 | 5581 | 0 | 0 | 0 | 0 | 5581 |
| 24 | 0 | 0 | 0 | 5984 | 0 | 0 | 0 | 0 | 5984 |
| 25 | 0 | 0 | 0 | 6689 | 0 | 0 | 0 | 0 | 6689 |
| 26 | 0 | 0 | 0 | 10011 | 0 | 0 | 0 | 0 | 10011 |
| 27 | 0 | 0 | 0 | 7638 | 0 | 0 | 0 | 0 | 7638 |
| 28 | 0 | 0 | 0 | 7285 | 0 | 0 | 0 | 0 | 7285 |
| 29 | 0 | 0 | 0 | 8077 | 0 | 0 | 0 | 0 | 8077 |
| Total | 0 | 0 | 0 | 166625 | 0 | 0 | 0 | 0 | 166625 |
| Max | 0 | 0 | 0 | 10011 | 0 | 0 | 0 | 0 | 10011 |
| Min | 0 | 0 | 0 | 2258 | 0 | 0 | 0 | 0 | 2258 |

إدارة الإحصاء ومركز المعلومات

قسم الاحصاءات الفنية

# انتاج واستهلاك الطاقة الكهربائية والمياه المقطرة واستهلاك الوقود في محطات القوى الكهربائية وتقطير المياه خلال شهر فبراير 2019

## Production & Consumption of Elec. Energy, Dist.Water & Fuel Consumption by Power & Dist. Plants During February 2019

| اسم المحطة Name of Stations | الطاقة الكهربائية (م.و.س) (MWh) Elec. Energy | | المياه المقطره (م.ج.أ) (MIG) Dist.Water | | الوقود المستهلك Fuel Consumption | | | |
|---|---|---|---|---|---|---|---|---|
| | إنتاج Production | إستهلاك Consump | إنتاج Production | إستهلاك Consump | غاز طبيعي الف قدم مكعب N. Gas CU.FT '000 | زيت الغاز برميل Gas Oil Barrel | نفط خام برميل Crude Oil Barrel | زيت ثقيل برميل Heavy Oil Barrel |
| الشويخ Shuwaikh | 171 | 7114 | 264.841 | 2.123 | 460713 | 0 | 0 | 0 |
| الشويخ (التناضح العكسي) Shuwaikh RO | 0 | 9785 | 416.010 | 10.404 | 2571 | 0 | 0 | 0 |
| الشعيبة الشمالية Shuaiba North | 16440 | 3429 | 26.620 | 2.865 | 153984 | 6374 | 0 | 0 |
| الشعيبة الجنوبية Shuaiba South | 265190 | 34286 | 520.871 | 17.422 | 2524141 | 0 | 0 | 0 |
| الدوحة الشرقية Doha East | 243558 | 44225 | 913.539 | 43.832 | 1155764 | 0 | 0 | 388343 |
| الدوحة الغربية Doha West | 486066 | 114655 | 1838.572 | 58.309 | 930935 | 0 | 0 | 907834 |
| الدوحة الغربية (التناضح العكسي) Doha West RO | – | – | – | – | – | – | – | – |
| الزور الجنوبية Az - Zour South | 367659 | 85617 | 1734.073 | 70.117 | 2597095 | 1430 | 0 | 508925 |
| الزور الجنوبية (التناضح العكسي) Az - Zour South (RO) | 0 | 12638 | 642.092 | 1.534 | 416 | 0 | 0 | 0 |
| الصبية Sabiya | 983008 | 129254 | 1955.115 | 73.172 | 5589961 | 88357 | 0 | 739415 |
| الزور الشمالية Az - Zour North | 1093904 | 55898 | 2656.656 | 71.484 | 8498053 | 0 | 0 | 0 |
| المجموع الكلي Total | 3455996 | 496901 | 10968.389 | 351.262 | 21913633 | 96161 | 0 | 2544517 |

إدارة الإحصاء ومركز المعلومات

قسم الاحصاءات الفنية

# انتاج واستهلاك الطاقة الكهربائية والمياه المقطرة واستهلاك الوقود في محطات القوى الكهربائية وتقطير المياه خلال شهر فبراير 2020

## Production & Consumption of Elec. Energy, Dist.Water & Fuel Consumption by Power & Dist. Plants During February 2020

| اسم المحطة Name of Stations | الطاقة الكهربائية (م.و.س) (MWh) Elec. Energy | | المياه المقطره (م.ج.ا) (MIG) Dist.Water | | الوقود المستهلك Fuel Consumption | | | |
|---|---|---|---|---|---|---|---|---|
| | إنتاج Production | إستهلاك Consump | انتاج Production | إستهلاك Consump | غاز طبيعي الف قدم مكعب N. Gas CU.FT '000 | زيت الغاز بـرميل Gas Oil Barrel | نفط خام بـرميل Crude Oil Barrel | زيت ثقيل بـرميل Heavy Oil Barrel |
| الشويخ Shuwaikh | 76 | 7384 | 292.354 | 2.283 | 460713 | 0 | 0 | 0 |
| الشويخ (التناضح العكسي) Shuwaikh RO | 0 | 8965 | 357.157 | 4.273 | 2571 | 0 | 0 | 0 |
| الشعيبة الشمالية Shuaiba North | 132521 | 16296 | 297.851 | 8.136 | 153984 | 6374 | 0 | 0 |
| الشعيبة الجنوبية Shuaiba South | 286620 | 36492 | 719.884 | 18.151 | 2524141 | 0 | 0 | 0 |
| الدوحة الشرقية Doha East | 175140 | 19722 | 95.348 | 0.000 | 1155764 | 0 | 0 | 388343 |
| الدوحة الغربية Doha West | 640178 | 114768 | 1959.133 | 88.926 | 930935 | 0 | 0 | 907834 |
| الدوحة الغربية (التناضح العكسي) Doha West ( RO) | 0 | 22148 | 1001.295 | 6.530 | 0 | 0 | 0 | 0 |
| الزور الجنوبية Az - Zour South | 593969 | 99782 | 1881.066 | 89.766 | 2597095 | 1430 | 0 | 508925 |
| الزور الجنوبية (التناضح العكسي) Az - Zour South (RO) | 0 | 200 | 0.000 | 0.000 | 416 | 0 | 0 | 0 |
| الصبية Sabiya | 971856 | 155735 | 2203.867 | 68.754 | 5589961 | 88357 | 0 | 739415 |
| الزور الشمالية Az - Zour North | 980072 | 50067 | 2599.003 | 99.355 | 8498053 | 0 | 0 | 0 |
| الشقايا SGRE | 580 | 0 | 0.000 | 0.000 | 0 | 0 | 0 | 0 |
| Total المجموع الكلي | 3781012 | 531559 | 11406.958 | 386.174 | 21913632 | 96161 | 0 | 2544517 |

إدارة الإحصاء ومركز المعلومات

قسم الاحصاءات الفنية

# بيانات إحصائية عن استهلاك الطاقة الكهربائية والوقود خلال شهر فبراير 2020

## Statistical Report Of Consumption of Elec. Energy, Fuel & Thermal Energy During February 2020

| الطاقة الكهربائية - ميجا واط / ساعة | | | |
|---|---|---|---|
| المحطـــة | الوحدات المولدة | الوحدات المستهلكة داخليا | الوحدات المصدرة |
| محطة الشويخ | 76 | 263+7121+ * | -187 |
| محطة الشويخ (RO) | 0 | 8965 | -8965 |
| محطة الشعيبة الشمالية | 132521 | 16296 | 116225 |
| محطة الشعيبة الجنوبية | 286620 | 36492 | 250128 |
| محطة الدوحة الشرقية | 175140 | 19722 | 155418 |
| محطة الدوحة الغربية | 640178 | 114768 | 525410 |
| محطة الدوحة الغربية (RO) | 0 | 22148 | -22148 |
| محطة الزور الجنوبية | 593969 | 99782 | 494187 |
| محطة الزور الجنوبية (RO) | 0 | 200 | -200 |
| محطة الصبية | 971856 | 155735 | 816121 |
| محطة الزور الشمالية | 980072 | 50067 | 930005 |
| محطة الشقايا | 580 | 0 | 580 |
| المجمـــوع | 3781012 | 531559 | 3249453 |
| الحمل الأقصى (قبل الربط ) | MW 6320 | التاريخ | 13/02/2020 |
| الحمل الأقصى (بعد الربط) | MW 6570 | التاريخ | 13/02/2020 |
| الحمل الأدنى (قبل الربط) | MW 4520 | التاريخ | 9/2/2020 |
| الحمل الأدنى (بعد الربط) | MW 4780 | التاريخ | 9/2/2020 |

* تأخذ من الشبكة.

| استهلاك الوقود | | | | |
|---|---|---|---|---|
| المحطـــة | غاز طبيعي بالالف الأقدام المكعبة | زيت الغاز (برميل) | النفط الخام (برميل) | الزيت الثقيل (برميل) |
| محطة الشويخ | 460713 | 0 | 0 | 0 |
| محطة الشويخ (RO) | 2571 | 0 | 0 | 0 |
| محطة الشعيبة الشمالية | 153984 | 6374 | 0 | 0 |
| محطة الشعيبة الجنوبية | 2524141 | 0 | 0 | 0 |
| محطة الدوحة الشرقية | 1155764 | 0 | 0 | 388343 |
| محطة الدوحة الغربية | 930935 | 0 | 0 | 907834 |
| محطة الزور الجنوبية | 2597095 | 1430 | 0 | 508925 |
| محطة الزور الجنوبية (RO) | 415.6 | 0 | 0 | 0 |
| محطة الصبية | 5589961 | 88357 | 0 | 739415 |
| محطة الزور الشمالية | 8498053 | 0 | 0 | 0 |
| المجمـــوع | 21913632.2 | 96161 | 0 | 2544517 |

إدارة الإحصاء ومركز المعلومات

قسم الاحصاءات الفنية

# بيانات إحصائية عن المياه العذبة والمياه قليلة الملوحة خلال شهر فبراير2020

# Statistical Report Of Fresh And Barckish Water During February 2020

## المياه العذبة

| التفاصيل | الكمية / مليون جالون إمبراطوري | الكمية / مليون متر مكعب |
|---|---|---|
| محطة الشويخ (التقطير) | 290.071 | 1.319 |
| محطة الشويخ (RO) | 352.885 | 1.604 |
| محطة الشعيبة الشمالية | 289.715 | 1.317 |
| محطة الشعيبة الجنوبية | 701.733 | 3.190 |
| محطة الدوحة الشرقية | 95.348 | 0.433 |
| محطة الدوحة الغربية | 1870.207 | 8.502 |
| محطة الدوحة الغربية (RO) | 994.765 | 4.522 |
| محطة الزور الشمالية | 2499.648 | 11.364 |
| محطة الزور الجنوبية | 1791.300 | 8.143 |
| محطة الزور الجنوبية (RO) | 0.000 | 0.000 |
| محطة الصبية | 2135.113 | 9.706 |
| مجموع صافي انتاج المياه المقطرة المصدرة من محطات التقطير | 11020.785 | 50.101 |
| المياه المقطرة المستهلكة بمنطقة الشعيبة الصناعية | 447.000 | 2.032 |
| صافي انتاج المياه المقطرة المرسلة الى الخزانات | 10573.785 | 48.069 |
| المياه قليلة الملوحة المضافة في خزانات الشويخ | 0.000 | 0.000 |
| المياه قليلة الملوحة المضافة في خزانات الشعيبة الجنوبية | 2.782 | 0.013 |

| التفاصيل | الكمية / مليون جالون إمبراطوري | الكمية / مليون متر مكعب |
|---|---|---|
| المياه قليلة الملوحة المضافة في خزانات الشعيبة الشمالية | 2.453 | 0.011 |
| المياه قليلة الملوحة المضافة في خزانات الصبية | 28.929 | 0.132 |
| المياه قليلة الملوحة المضافة في خزانات الدوحة | 30.197 | 0.137 |
| المياه قليلة الملوحة المضافة في خزانات الزور | 14.993 | 0.068 |
| مجموع المياه قليلة الملوحة المضافة | 79.354 | 0.000 |
| آبار الروضتين وام العيش (المياه الجوفية) | _ | _ |
| انتاج وحدات التناضح العكسي | 41.195 | 0.187 |
| مجموع صافي الانتاج الشهري | 10694.334 | 48.617 |
| متوسط الانتاج اليومي | 368.770 | 1.676 |
| الزيادة او النقصان بالخزانات | -374.184 | -1.701 |
| مجموع صافي الاستهلاك الشهري | 11068.518 | 50.318 |
| متوسط الاستهلاك اليومي | 381.673 | 1.735 |
| اقصى استهلاك بتاريخ (16th) | 395.729 | 1.799 |
| ادنى استهلاك بتاريخ (25th) | 362.214 | 1.647 |
| اعلى مخزون بتاريخ (8th) | 3583.257 | 16.290 |
| ادنى مخزون بتاريخ (29th) | 3209.552 | 14.591 |

## المياه قليلة الملوحة

| التفاصيل | الكمية / مليون جالون إمبراطوري | الكمية / مليون متر مكعب |
|---|---|---|
| انتاج حقل الصليبية | 11.380 | 0.052 |
| انتاج حقل الشقايا | 122.211 | 0.556 |
| انتاج حقل ام قدير | 564.583 | 2.567 |
| انتاج حقل الوفرة | 28.480 | 0.129 |
| انتاج حقل الاطراف | 224.066 | 1.019 |
| مجموع الانتاج الشهري | 950.720 | 4.322 |
| متوسط الانتاج اليومي | 32.783 | 0.149 |
| مجموع صافي الاستهلاك الشهري | 788.412 | 3.584 |
| متوسط الاستهلاك اليومي | 27.187 | 0.124 |
| اقصى استهلاك بتاريخ (27th) | 37.293 | 0.170 |
| ادنى استهلاك بتاريخ (28th) | 17.922 | 0.081 |
| اعلى مخزون بتاريخ (29th) | 338.654 | 1.540 |
| ادنى مخزون بتاريخ (9th) | 289.373 | 1.316 |

إدارة الإحصاء ومركز المعلومات

قسم الاحصاءات الفنية

# قسم إحصاءات العاملين

# Employees Statistics Section

# أعداد العاملين بالوزارة خلال شهر فبـــراير 2020

## Ministry's Employees During February 2020

| المجمـــوع الكلي Total | غيـــر كويتـــي | | | | كويتـــــــــــي Kuwaiti | | | | | | | الوظائف القيادية |
|---|---|---|---|---|---|---|---|---|---|---|---|---|
| | إجمالي غير الكويتيين Total Of Non Kuwaiti | أخرى Other | عقد براتب مقطوع Fixed Salary | عقد ثـــاني Second Contract | إجمالي الكويتيين Total Of Kuwaiti | الوظائف المعاونة Assistance Jobs | الوظائف الفنية المساعدة Assistance Technical Jobs | الوظـــائف العـــامة General Jobs | | | | |
| | | | | | | | | جملـــة Total | الدرجات الأخرى Other Grades | الدرجـــة ب Grade B | الدرجـــة ا Grade A | Managment |
| 23042 | 1086 | 55 | 239 | 792 | 21956 | 52 | 22 | 21882 | 20993 | 627 | 251 | 11 |

ملاحظـــة : نسبة عدد العاملين الكويتيين إلى إجمالي العاملين بالوزارة تبلغ (95.3%) .




إدارة الإحصاء و مركز المعلومات

Statistics Department & Information Center

# أعـــداد العاملين بالوزارة حسب (الدرجات والقطاعات) خلال شهر فبـــراير 2020

## Number Of Employees According To (Grades & Sectorwise) During February 2020

| المجمـــوع Total | مجمـــوعة الوظـــائف العامـــة General Group Of Jobs | | | | | | | | | | | الدرجـــة Grade / القطـــاع Section |
|---|---|---|---|---|---|---|---|---|---|---|---|---|
| | الدرجة السابعة Grade 7 | الدرجة السادسة Grade 6 | الدرجة الخامسة Grade 5 | الدرجة الرابعة Grade 4 | الدرجة الثالثة Grade 3 | الدرجة الثانية Grade 2 | الدرجة الأولى Grade 1 | الدرجة (ب) Grade B | الدرجة (أ) Grade A | مجموعة الوظائف القيادية Management | | |
| 255 | - | 1 | 6 | 24 | 90 | 63 | 30 | 28 | 5 | 8 | - | الإدارة العليـــا و مكاتب الإدارة Highest Dept. & Offices |
| 403 | 10 | 19 | 14 | 75 | 120 | 72 | 38 | 42 | 8 | 4 | 1 | الشئـــون الإداريـــة Administrative Affairs |
| 1529 | 6 | 38 | 17 | 244 | 336 | 414 | 258 | 146 | 51 | 18 | 1 | الشئـــون المالـــة Financial Affairs |
| 410 | - | - | - | 60 | 148 | 87 | 43 | 28 | 28 | 15 | 1 | التخطيط و التدريـــب و نظم المعلومات Planning & Training & data system |
| 3655 | 139 | 279 | 399 | 798 | 1092 | 444 | 239 | 176 | 69 | 19 | 1 | شبكات التوزيـــع الكهربائيـــة Electrical Distribution Networks |
| 2229 | 42 | 64 | 134 | 336 | 823 | 349 | 279 | 149 | 38 | 14 | 1 | شبكات النقـــل الكهربائيـــة Electrical Transmission Networks |
| 2762 | 40 | 84 | 191 | 426 | 694 | 519 | 411 | 250 | 101 | 45 | 1 | تشغيـــل و صيـــانة المياـــه Water Operation & Maintenance |
| 405 | 2 | 2 | 3 | 18 | 96 | 46 | 122 | 68 | 36 | 11 | 1 | مشاريـــع المياـــه Water Projects |
| 1174 | 25 | 56 | 92 | 157 | 236 | 169 | 164 | 173 | 71 | 30 | 1 | الخدمات الفنية و المشاغل الرئيسية Technical Services & Main Workshops |
| 3361 | 52 | 182 | 203 | 571 | 1046 | 746 | 386 | 132 | 29 | 13 | 1 | خـــدمات العملاء Consumer Affairs |
| 5439 | 14 | 62 | 119 | 740 | 1993 | 1055 | 709 | 503 | 175 | 68 | 1 | محطات القوى الكهربائية و تنظير المياه Power station & Distribution |
| 260 | 2 | 1 | 6 | 66 | 66 | 50 | 29 | 17 | 16 | 6 | 1 | مراكز المراقبة و التحكم و الرقابة Control Center & supervision |
| 21882 | 332 | 788 | 1184 | 3515 | 6740 | 4014 | 2708 | 1712 | 627 | 251 | 11 | المجمـــوع Total |

إدارة الإحصاء و مركز المعلومات

Statistics Department & Information Center

# أعـــداد العاملين بالوزارة حسب (الدرجات والقطاعات) خلال شهر فبـــراير 2020

# Number Of Employees According To (Grades & Sectorwise) During February 2020

| إجمالي العاملين Total Of Employees | غير كويتي Non Kuwaiti | | | إجمالي الكويتيين Total Of Kuwaities | المجموع Total | مجموعة الوظائف المعاونة Assistance Group Of Jobs | | | المجموع Total | مجموعة الوظائف الفنية المساعدة Assistance Technical Group Of Jobs | | | | | | الدرجة Grade / القطاع Section |
|---|---|---|---|---|---|---|---|---|---|---|---|---|---|---|---|---|
| | أخرى Other | عقد براتب مقطوع Fixed Salary | عقد ثاني Second Contract | | | الدرجة الثالثة Grade 3 | الدرجة الثانية Grade 2 | الدرجة الأولى Grade 1 | | الدرجة السادسة Grade 6 | الدرجة الخامسة Grade 5 | الدرجة الرابعة Grade 4 | الدرجة الثالثة Grade 3 | الدرجة الثانية Grade 2 | الدرجة الأولى Grade 1 | |
| 281 | 13 | 4 | 9 | 255 | 0 | - | - | - | 0 | - | - | - | - | - | - | الإدارة العليا و مكاتب الإدارة Highest Dept. & Offices |
| 425 | 4 | 4 | 13 | 404 | 1 | 1 | - | - | 0 | - | - | - | - | - | - | الشئون الإدارية Administrative Affairs |
| 1573 | 1 | 9 | 30 | 1533 | 4 | 3 | 1 | - | 0 | - | - | - | - | - | - | الشئون المالية Financial Affairs |
| 417 | 2 | - | 5 | 410 | 0 | - | - | - | 0 | - | - | - | - | - | - | التخطيط و التدريب و نظم المعلومات Planning & Training & Data system |
| 3852 | 5 | 73 | 108 | 3666 | 3 | 2 | 1 | - | 8 | - | 2 | 5 | 1 | - | - | شبكات التوزيع الكهربائية Electrical Distribution Networks |
| 2335 | 1 | 14 | 88 | 2232 | 3 | 2 | 1 | - | 0 | - | - | - | - | - | - | شبكات النقل الكهربائية Electrical Transmission Networks |
| 2846 | 2 | 23 | 50 | 2771 | 5 | 3 | 2 | - | 4 | - | 1 | 2 | 1 | - | - | تشغيل و صيانة المياه Water Operation & Maintenance |
| 450 | - | 2 | 42 | 406 | 1 | 1 | - | - | 0 | - | - | - | - | - | - | مشاريع المياه Water Projects |
| 1266 | 3 | 40 | 43 | 1180 | 5 | 4 | - | 1 | 1 | - | - | 1 | - | - | - | الخدمات الفنية و المشاغل الرئيسية Technical Services & Main Workshops |
| 3429 | 5 | 3 | 22 | 3399 | 30 | 18 | 6 | 6 | 8 | - | 1 | 3 | 2 | 1 | 1 | خدمات العملاء Consumer Affairs |
| 5898 | 19 | 62 | 377 | 5440 | 0 | - | - | - | 1 | - | - | 1 | - | - | - | محطات القوى الكهربائية و تطوير المياه Power station & Distribution |
| 270 | - | 5 | 5 | 260 | 0 | - | - | - | 0 | - | - | - | - | - | - | مراكز المراقبة و التحكم و الرقابة Control Center & supervision |
| 23042 | 55 | 239 | 792 | 21956 | 52 | 34 | 11 | 7 | 22 | 0 | 4 | 12 | 4 | 1 | 1 | المجموع Total |

إدارة الإحصاء و مركز المعلومات

Statistics Dep. & Information Center

# أعـــداد العاملين الكويتيين بالوزارة (الوظائف القيادية والعامة) حسب النوع خلال شهر فبـرايـر 2020

## Number Of Kuwaiti Employees ( Managment & General Jobs )According To Gender Durinng February 2020

| الإجمالي Total | | | الدرجة الثامنة Grade 8 | | الدرجة السابعة Grade 7 | | الدرجة السادسة Grade 6 | | الدرجة الخامسة Grade 5 | | الدرجة الرابعة Grade 4 | | الدرجة الثالثة Grade 3 | | الدرجة الثانية Grade 2 | | الدرجة الأولى Grade 1 | | الدرجة ب Grade B | | الدرجة أ Grade A | | الوظائف القيادية Management | | الدرجة Grade / القطاع Sector |
|---|---|---|---|---|---|---|---|---|---|---|---|---|---|---|---|---|---|---|---|---|---|---|---|---|---|
| المجموع Total | إناث Female | ذكور Male | إناث Female | ذكور Male | إناث Female | ذكور Male | إناث Female | ذكور Male | إناث Female | ذكور Male | إناث Female | ذكور Male | إناث Female | ذكور Male | إناث Female | ذكور Male | إناث Female | ذكور Male | إناث Female | ذكور Male | إناث Female | ذكور Male | إناث Female | ذكور Male | |
| 255 | 143 | 112 | - | - | 1 | - | 3 | 3 | 13 | 11 | 55 | 35 | 33 | 30 | 12 | 18 | 18 | 10 | 1 | 4 | 7 | 1 | - | - | الإدارة العليـــا و مكاتب الإدارة Highest Dept. & Offices |
| 403 | 283 | 120 | 4 | 6 | 11 | 8 | 6 | 8 | 58 | 17 | 88 | 32 | 54 | 18 | 32 | 6 | 23 | 19 | 5 | 3 | 2 | 2 | - | 1 | الشئون الإدارية Administrative Affairs |
| 1529 | 941 | 588 | 2 | 4 | 19 | 19 | 5 | 12 | 172 | 72 | 216 | 120 | 249 | 165 | 131 | 127 | 104 | 42 | 33 | 18 | 10 | 8 | - | 1 | الشئون المالية Financial Affairs |
| 410 | 303 | 107 | - | - | - | - | - | - | 47 | 13 | 109 | 39 | 62 | 25 | 32 | 11 | 21 | 7 | 22 | 6 | 10 | 5 | - | 1 | التخطيط و التدريب و نظم المعلومات Planning & Training & data system |
| 3655 | 435 | 3220 | 3 | 136 | 3 | 276 | 2 | 397 | 52 | 746 | 235 | 857 | 69 | 375 | 35 | 204 | 21 | 155 | 11 | 58 | 4 | 15 | - | 1 | شبكات التوزيـع الكهربائيـــة Electrical Distribution Networks |
| 2229 | 418 | 1811 | - | 42 | 3 | 61 | 3 | 131 | 24 | 312 | 276 | 547 | 54 | 295 | 38 | 241 | 16 | 133 | 3 | 35 | 1 | 13 | - | 1 | شبكات النقل الكهربائية Electrical Transmission Networks |
| 2762 | 62 | 2700 | - | 40 | - | 84 | - | 191 | 4 | 422 | 8 | 686 | 10 | 509 | 22 | 389 | 8 | 242 | 9 | 92 | 1 | 44 | - | 1 | تشغيـل و صيـانة المياه Water Operation & Maintenance |
| 405 | 99 | 306 | - | 2 | - | 2 | - | 3 | 1 | 17 | 38 | 58 | 8 | 38 | 23 | 99 | 21 | 47 | 3 | 33 | 5 | 6 | - | 1 | مشاريـــع المياه Water Projects |
| 1174 | 106 | 1068 | - | 25 | - | 56 | - | 92 | 16 | 141 | 36 | 200 | 14 | 155 | 12 | 152 | 15 | 158 | 8 | 63 | 5 | 25 | - | 1 | الخدمات الفنية و المشاغل الرئيسية Technical Services & Main Workshops |
| 3361 | 1407 | 1954 | 12 | 40 | 44 | 138 | 34 | 169 | 237 | 334 | 522 | 524 | 332 | 414 | 170 | 216 | 47 | 85 | 6 | 23 | 3 | 10 | - | 1 | خدمات العملاء Consumer Affairs |
| 5439 | 594 | 4845 | - | 14 | 1 | 61 | 1 | 118 | 48 | 692 | 299 | 1694 | 60 | 995 | 101 | 608 | 51 | 452 | 24 | 151 | 9 | 59 | - | 1 | محطات القوى الكهربائية و تنقيل المياه Power station & Distribution |
| 260 | 93 | 167 | 1 | 1 | - | 1 | - | 6 | 27 | 39 | 21 | 45 | 20 | 30 | 10 | 19 | 5 | 12 | 7 | 9 | 2 | 4 | - | 1 | مراكز المراقبة و التحكم الرقابة Control Center & supervision |
| 21882 | 4884 | 16998 | 22 | 310 | 82 | 706 | 54 | 1130 | 699 | 2816 | 1903 | 4837 | 965 | 3049 | 618 | 2090 | 350 | 1362 | 132 | 495 | 59 | 192 | 0 | 11 | المجموع الكلي Total |

إدارة الإحصاء و مركز المعلومات
Statistics Dep. & Information Center

# أعداد المهندسين بالوزارة خلال شهر فبـراير 2020

## Ministry's Number Of Engineers During February 2020

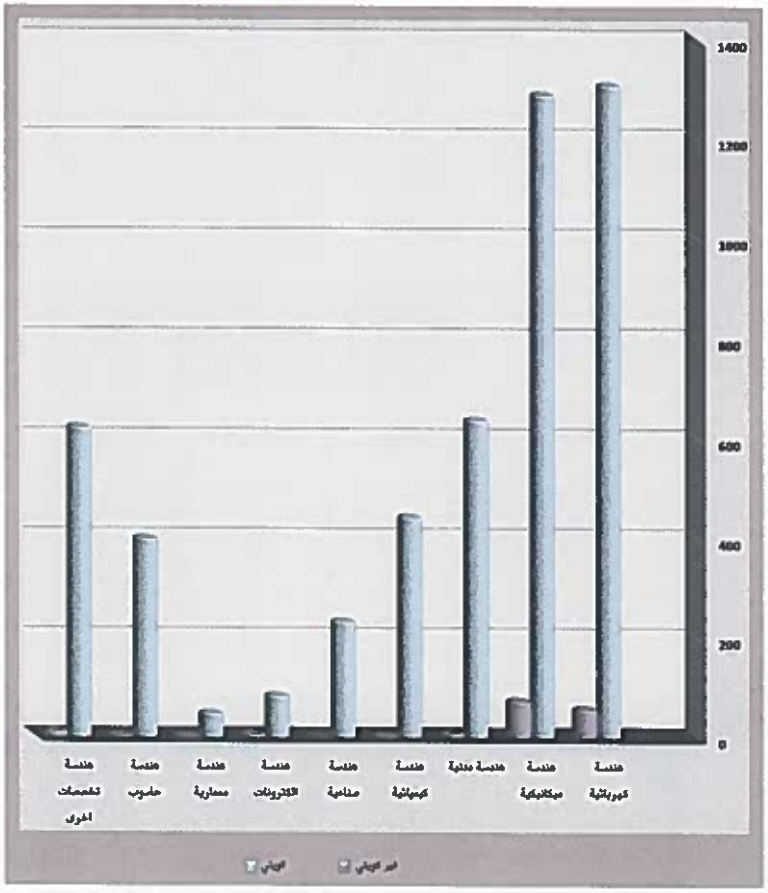


| الجنسية و النوع Nationality & المؤهـــل Qualification | كويتـــي Kuwaiti | | | غير كويتـــي Non Kuwaiti | | | الاجمـــالي Total | | |
|---|---|---|---|---|---|---|---|---|---|
| | ذكـــور Male | إناث Female | المجموع Total | ذكـــور Male | إناث Female | المجموع Total | ذكـــور Male | إناث Female | المجموع Total |
| هندسة كهربائيـــة Electrical Engineering | 816 | 491 | 1307 | 53 | 4 | 57 | 869 | 495 | 1364 |
| هندسة ميكانيكيـــة Mechanical Engineering | 1168 | 120 | 1288 | 71 | 2 | 73 | 1239 | 122 | 1361 |
| هندسة مدنيـــة Civil Engineering | 443 | 194 | 637 | 9 | 1 | 10 | 452 | 195 | 647 |
| هندسة كيميائيـــة Chemical Engineering | 251 | 192 | 443 | 2 | - | 2 | 253 | 192 | 445 |
| هندسة صناعيـــة Industrial Engineering | 153 | 80 | 233 | - | - | 0 | 153 | 80 | 233 |
| هندسة الكترونيات Electronics Engineering | 64 | 19 | 83 | 7 | - | 7 | 71 | 19 | 90 |
| هندسة معمارية Architect | 34 | 14 | 48 | 1 | - | 1 | 35 | 14 | 49 |
| هندسة حاسوب Computer Engineering | 201 | 198 | 399 | 1 | 2 | 3 | 202 | 200 | 402 |
| هندسة تخصصات أخرى Other Engineering | 488 | 134 | 622 | 12 | - | 12 | 500 | 134 | 634 |
| المجمـــوع Total | 3618 | 1442 | 5060 | 156 | 9 | 165 | 3774 | 1451 | 5225 |

# العاملــون بالوزارة تخصص (الدبلوم) خلال شهر فبراير 2020

# Ministry's Employee's ( Diploma ) Major During Faburary 2020

| الجنسية و النـــوع Nationality & Gender / المؤهـــل Qulification | كويتـــي Kuwaiti | | | غير كويتـــي Non Kuwaiti | | | الإجمـــالي Total | | |
|---|---|---|---|---|---|---|---|---|---|
| | ذكـــور Male | إنـــاث Female | المجمـوع Total | ذكـــور Male | إنـــاث Female | المجمـوع Total | ذكـــور Male | إنـــاث Female | المجمـوع Total |
| دبلـــوم كهربـــاء Electrical Diploma | 72 | 12 | 84 | 43 | - | 43 | 115 | 12 | 127 |
| دبلـــوم ميكانيـــك Mechanic Diploma | 440 | 3 | 443 | 38 | - | 38 | 478 | 3 | 481 |
| دبلومـــات أخـــرى Other Diploma | 970 | 1091 | 2061 | 94 | 3 | 97 | 1064 | 1094 | 2158 |
| المجمـــوع Total | 1482 | 1106 | 2588 | 175 | 3 | 178 | 1657 | 1109 | 2766 |

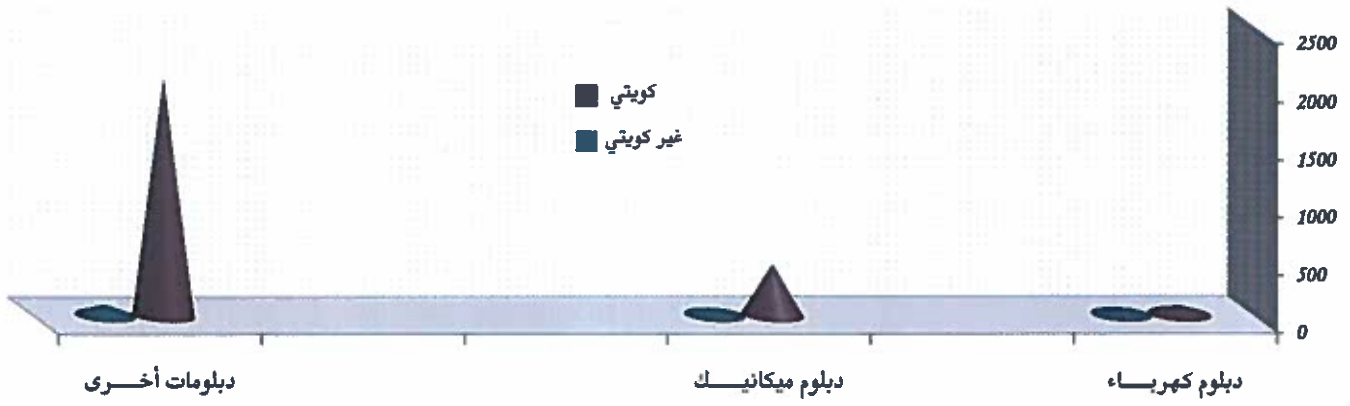


إدارة الإحصاء و مركز المعلومات

Statistics Department & Information Center

# أعداد العاملين بالوزارة ( ك - غ ك ) حسب النوع و المستوى التعليمي خلال شهر فبـراير 2020

## Ministry Employees ( Kuwaiti - Non Kuwaiti ) According To Gender & Qualification During Fabruary 2020

| الجنسية و النوع Gender / المستوى التعليمي Education Level | كويتي Kuwaiti | | | غير كويتي Non Kuwaiti | | | المجموع Total | | |
|---|---|---|---|---|---|---|---|---|---|
| | ذكور Male | إناث Female | إجمالي Total | ذكور Male | إناث Female | إجمالي Total | ذكور Male | إناث Female | إجمالي Total |
| فوق الجامعية Above University | 150 | 44 | 194 | 4 | 1 | 5 | 154 | 45 | 199 |
| الجامعية University | 4164 | 1893 | 6057 | 225 | 13 | 238 | 4389 | 1906 | 6295 |
| فوق الثانوية و دون الجامعية Above Secondary & Less University | 1482 | 1106 | 2588 | 175 | 3 | 178 | 1657 | 1109 | 2766 |
| ثانوية و ما يعادلها Secondary Or Equal | 6354 | 1501 | 7855 | 430 | 7 | 437 | 6784 | 1508 | 8292 |
| متوسطة Middle | 4712 | 340 | 5052 | 89 | 1 | 90 | 4801 | 341 | 5142 |
| إبتدائية Primary | 188 | 7 | 195 | 14 | 1 | 15 | 202 | 8 | 210 |
| يقرأ و يكتب Read & Write | 14 | 1 | 15 | 74 | - | 74 | 88 | 1 | 89 |
| أمي Illiterate | - | - | 0 | 49 | - | 49 | 49 | 0 | 49 |
| المجموع Total | 17064 | 4892 | 21956 | 1060 | 26 | 1086 | 18124 | 4918 | 23042 |

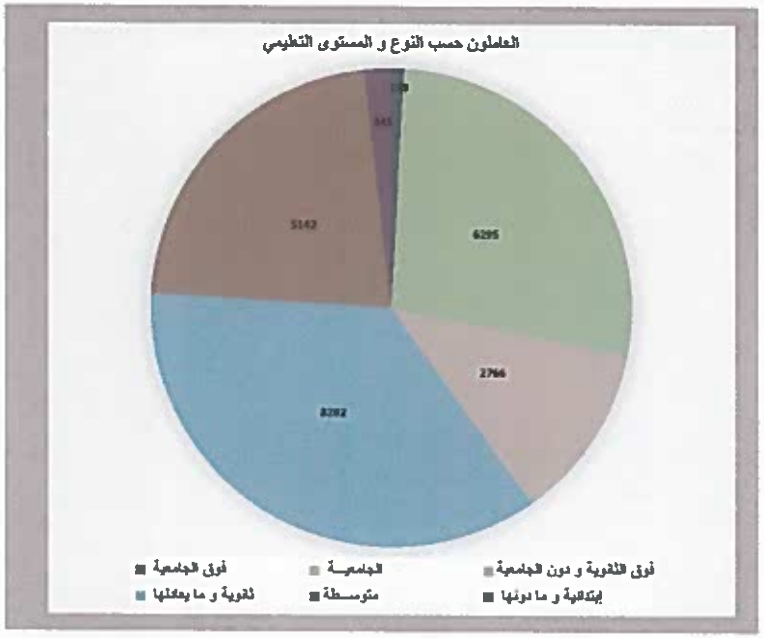


إدارة الإحصاء و مركز المعلومات

statistics Department & Information Center

# العاملون بالوزارة حسب المؤهلات و الجنسيات خلال شهر فبراير 2020

## Ministry's Employee's According To Qualification & Nationality During Fabruary 2020

| المؤهل / الجنسية Qulification / Nationality | كويتي Kuwait | مصري Egypt | هندي Indian | باكستاني Pakistan | بنغلاديشي Bangladish | فلبيني Philippen | أردني Jordan | سعودي Saudi | سوري Syria | صومالي Somalia | النيجر Niger | فلسطيني Palestine | إيراني Iran | لبناني Lebanon | عماني Oman | جنسيات أخرى Other Nationality | المجموع Total |
|---|---|---|---|---|---|---|---|---|---|---|---|---|---|---|---|---|---|
| هندسة كهربائية Electrical Engineering | 1307 | 24 | 8 | 3 | 2 | 4 | 2 | 4 | 1 | - | - | 1 | - | 1 | 1 | 6 | 1364 |
| هندسة ميكانيكية Mechanical Engineering | 1288 | 49 | 12 | 1 | - | 7 | 1 | 2 | - | - | - | - | - | - | - | 1 | 1361 |
| هندسة مدنية Civil Engineering | 637 | 6 | - | 1 | - | 1 | - | 2 | - | - | - | - | - | - | - | - | 647 |
| هندسة إلكترونيات Electronic Engineering | 83 | 3 | 1 | 1 | - | - | 1 | 1 | - | - | - | - | - | - | - | - | 90 |
| هندسة كيميائية Chemical Engineering | 443 | - | - | 1 | - | - | - | - | - | - | - | - | - | - | - | - | 445 |
| هندسة تخصصات أخرى Other Engineering | 1302 | 5 | 4 | - | - | - | - | 4 | - | - | - | - | - | - | - | 3 | 1318 |
| جيولوجيا Geology | 22 | 1 | - | - | - | - | - | - | - | - | - | - | - | - | - | - | 23 |
| كيمياء Chemistry | 59 | 5 | 4 | 1 | - | - | - | 1 | - | - | - | - | - | - | - | - | 70 |
| فيزياء و أحياء Physics & Biology | 27 | 1 | - | - | 1 | - | - | - | - | - | - | - | - | - | - | - | 29 |
| إحصاء و رياضيات Statistics & Math | 32 | - | - | - | - | - | 1 | - | - | - | - | - | - | - | - | - | 33 |
| كمبيوتر Computer | 159 | 3 | - | 1 | - | - | 1 | - | - | - | - | - | - | - | - | - | 164 |
| سياسة و إقتصاد Policy & Economy | 20 | 1 | - | - | 1 | - | - | 1 | - | - | - | - | - | - | - | - | 23 |
| محاسبة Accounting | 447 | 16 | - | - | - | - | 1 | - | - | - | - | - | - | - | - | - | 464 |

إدارة الإحصاء و مركز المعلومات

Statistics Department & Information Center

# العاملون بالوزارة حسب المؤهلات و الجنسيات خلال شهر فبراير 2020

## Ministry's Employee's According To Qualification & NationalityDuring Fabruary 2020

| المجموع Total | جنسيات أخرى Other Nationality | عماني Oman | لبناني Lebanon | إيراني Iran | فلسطيني Palestine | النيجر Niger | صومالي Somalia | سوري Syria | سعودي Saudi | فلبيني Philippen | أردني Jordan | بنغلاديشي Bangladish | باكستاني Pakistan | هندي Indian | مصري Egypt | كويتي Kuwait | الجنسية Nationality / المؤهل Qulification |
|---|---|---|---|---|---|---|---|---|---|---|---|---|---|---|---|---|---|
| 130 | 1 | - | - | - | - | - | - | - | 1 | - | - | - | - | - | 2 | 126 | إدارة أعمال Business Management |
| 191 | - | - | - | - | - | - | - | - | - | - | - | - | - | - | 26 | 165 | حقوق Law |
| 121 | 1 | - | - | - | - | - | - | - | - | - | 1 | - | - | - | 2 | 117 | لغات و آداب وتربية Languges & Art & Education |
| 21 | - | - | - | - | - | - | - | - | - | - | - | - | 1 | 1 | 2 | 17 | أخرى others |
| 127 | 1 | - | 1 | - | 1 | - | - | 1 | 3 | 1 | 2 | 5 | 2 | 6 | 20 | 84 | دبلوم كهرباء Electrical Diploma |
| 481 | 4 | 1 | - | - | - | - | 2 | - | 8 | - | 1 | 3 | 3 | 10 | 6 | 443 | دبلوم ميكانيك Mechanic Diploma |
| 2158 | 16 | - | - | - | 1 | 1 | 3 | - | 19 | 2 | - | 1 | 4 | 11 | 39 | 2061 | دبلومات أخرى Other Diploma |
| 484 | 5 | - | 1 | - | 2 | 5 | - | 1 | 1 | 9 | 9 | 24 | 47 | 82 | 11 | 287 | ثانوية عامة High School |
| 7801 | 4 | - | - | - | - | - | - | 1 | 11 | 2 | 3 | 5 | 12 | 37 | 158 | 7568 | ثانوية صناعية Secondary Industrial |
| 4 | - | - | - | - | - | - | - | - | - | - | - | - | - | - | 4 | - | ثانوية تجارية Secondary Commercial |
| 3 | - | - | - | - | - | - | - | - | - | - | - | - | - | - | 3 | - | ثانوية زراعية Secondary Agricultural |
| 5142 | 2 | - | - | 1 | - | 2 | - | - | 6 | - | 1 | 15 | 5 | 54 | 4 | 5052 | المتوسطة Middle |
| 348 | 5 | - | 1 | 1 | - | 3 | 2 | 2 | 6 | 1 | - | 40 | 19 | 38 | 20 | 210 | ابتدائية و ما دونها Primary & Less |
| 23042 | 49 | 2 | 4 | 2 | 5 | 11 | 7 | 6 | 70 | 28 | 24 | 97 | 102 | 268 | 411 | 21956 | المجموع Total |

إدارة الإحصاء و مركز المعلومات

Statistics Department & Information Center

# أعداد العاملين بالوزارة (كويتي) حسب نوع الوظيفة (ذكور - إناث) خلال شهر فبراير 2020

## Sectorwise Number Of Employee's (Kuwaiti) According To Gender & Profession During February 2020

| نوع الوظيفة Profession / القطاع Sector | مهندس Engineer | | | فني Technician | | | إداري Administrative | | | إجمالي الوظائف الفنية Total Technitian Jobs | | | إجمالي Total |
|---|---|---|---|---|---|---|---|---|---|---|---|---|---|
| | ذكور Male | إناث Female | إجمالي Total | ذكور Male | إناث Female | إجمالي Total | ذكور Male | إناث Female | إجمالي Total | ذكور Male | إناث Female | إجمالي Total | Total |
| الإدارة العليا و مكاتب الإدارة Highest Dept. & Offices | 30 | 13 | 43 | 15 | 15 | 30 | 67 | 115 | 182 | 45 | 28 | 73 | 255 |
| الشئون الإدارية Administrative Affairs | 4 | 11 | 15 | 28 | 78 | 106 | 88 | 195 | 283 | 32 | 89 | 121 | 404 |
| الشئون المالية Financial Affairs | 12 | 21 | 33 | 81 | 132 | 213 | 498 | 789 | 1287 | 93 | 153 | 246 | 1533 |
| التخطيط و التدريب و نظم المعلومات Planning & Training & data system | 54 | 167 | 221 | 47 | 88 | 135 | 6 | 48 | 54 | 101 | 255 | 356 | 410 |
| شبكات التوزيع الكهربائية Electrical Distribution Networks | 620 | 332 | 952 | 2471 | 40 | 2511 | 140 | 63 | 203 | 3091 | 372 | 3463 | 3666 |
| شبكات النقل الكهربائية Electrical Transmission Networks | 879 | 382 | 1261 | 884 | 21 | 905 | 51 | 15 | 66 | 1763 | 403 | 2166 | 2232 |
| تشغيل و صيانة المياه Water Operation & Maintenance | 506 | 34 | 540 | 2152 | 21 | 2173 | 51 | 7 | 58 | 2658 | 55 | 2713 | 2771 |
| مشاريع المياه Water Projects | 154 | 74 | 228 | 148 | 17 | 165 | 5 | 8 | 13 | 302 | 91 | 393 | 406 |
| الخدمات الفنية و المشاغل الرئيسية Technical Services & Main Workshops | 229 | 60 | 289 | 792 | 20 | 812 | 53 | 26 | 79 | 1021 | 80 | 1101 | 1180 |
| خدمات العملاء Consumer Affairs | 174 | 134 | 308 | 857 | 505 | 1362 | 955 | 774 | 1729 | 1031 | 639 | 1670 | 3399 |
| محطات القوى الكهربائية و تقطير المياه Power station & Dis. Plants | 1878 | 471 | 2349 | 2934 | 103 | 3037 | 34 | 20 | 54 | 4812 | 574 | 5386 | 5440 |
| المراقبة و التحكم و الرقابة Control Center & supervision | 58 | 55 | 113 | 88 | 33 | 121 | 21 | 5 | 26 | 146 | 88 | 234 | 260 |
| الإجمالي Total | 4598 | 1754 | 6352 | 10497 | 1073 | 11570 | 1969 | 2065 | 4034 | 15095 | 2827 | 17922 | 21956 |

# أعداد العاملين بالوزارة (غير كويتي) حسب نوع الوظيفة (ذكور - إناث) خلال شهر فبراير 2020

## Sectorwise Number Of Employee's (Non Kuwaiti ) According To Gender & Profession During February 2020

| إجمالي Total | إجمالي الوظائف الفنية Total Technitian Jobs | | | إداري Administrative | | | فني Technician | | | مهندس Engineer | | | نوع الوظيفة Profession / القطاع Sector |
|---|---|---|---|---|---|---|---|---|---|---|---|---|---|
| | إجمالي Total | إناث Female | ذكور Male | إجمالي Total | إناث Female | ذكور Male | إجمالي Total | إناث Female | ذكور Male | إجمالي Total | إناث Female | ذكور Male | |
| 26 | 8 | 0 | 8 | 18 | 1 | 17 | 8 | - | 8 | 0 | - | - | الإدارة العليا و مكاتب الإدارة Highest Dept. & Offices |
| 21 | 7 | 1 | 6 | 14 | - | 14 | 7 | 1 | 6 | 0 | - | - | الشئون الإدارية Administrative Affairs |
| 40 | 3 | 0 | 3 | 37 | 3 | 34 | 3 | - | 3 | 0 | - | - | الشئون المالية Financial Affairs |
| 7 | 6 | 3 | 3 | 1 | - | 1 | 3 | 1 | 2 | 3 | 2 | 1 | التخطيط و التدريب و نظم المعلومات Planning & Training & data system |
| 186 | 183 | 2 | 181 | 3 | 1 | 2 | 172 | - | 172 | 11 | 2 | 9 | شبكات التوزيع الكهربائية Electrical Distribution Networks |
| 103 | 103 | 0 | 103 | 0 | - | - | 84 | - | 84 | 19 | - | 19 | شبكات النقل الكهربائية Electrical Transmission Networks |
| 75 | 68 | 0 | 68 | 7 | - | 7 | 54 | - | 54 | 14 | - | 14 | تشغيل و صيانة المياه Water Operation & Maintenance |
| 44 | 44 | 4 | 40 | - | - | - | 32 | 2 | 30 | 12 | 2 | 10 | مشاريع المياه Water Projects |
| 86 | 83 | 0 | 83 | 3 | 2 | 1 | 81 | - | 81 | 2 | - | 2 | الخدمات الفنية و المشاغل الرئيسية Technical Services & Main Workshops |
| 30 | 13 | 3 | 10 | 17 | 2 | 15 | 12 | 2 | 10 | 1 | 1 | - | خدمات العملاء Consumer Affairs |
| 458 | 450 | 4 | 446 | 8 | - | 8 | 338 | 2 | 336 | 112 | 2 | 110 | محطات القوى الكهربائية و تقطير المياه Power station & Dis. Plants |
| 10 | 9 | 0 | 9 | 1 | - | 1 | 9 | - | 9 | 0 | - | - | المراقبة و التحكم و الرقابة Control Center & supervision |
| 1086 | 977 | 17 | 960 | 109 | 9 | 100 | 803 | 8 | 795 | 174 | 9 | 165 | الإجمالي Total |
| 23042 | 18899 | 2844 | 16055 | 4143 | 2074 | 2069 | 12373 | 1081 | 11292 | 6526 | 1763 | 4763 | الإجمالي الكلي Total |

إدارة الإحصاء و مركز المعلومات

Statistics Department & Information Center

# أعداد العاملين بالوزارة حسب نوع الوظيفة خلال شهر فبراير خلال عام 2020 و 2019

## Number Of Employee's According to profession During February 2020 & 2019

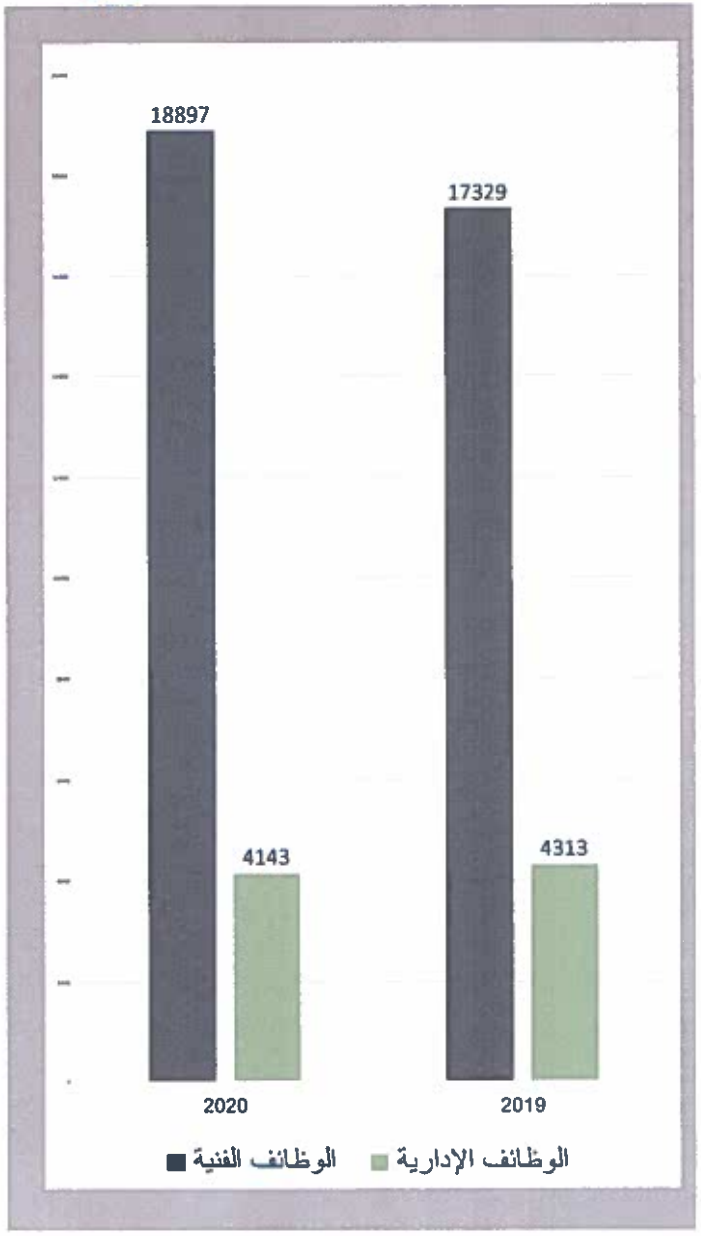


| القطاع Sector / نوع الوظيفة | الوظائف الفنية Technical Jobs | | الوظائف الإدارية Administrative Jobs | |
|---|---|---|---|---|
| | 2020 | 2019 | 2020 | 2019 |
| الإدارة العليا ومكاتب الإدارة Highest Dept. & Offices | 81 | 75 | 200 | 202 |
| الشئون الإدارية Administrative Affairs | 128 | 118 | 297 | 320 |
| الشئون المالية Financial Affairs | 249 | 254 | 1324 | 1361 |
| التخطيط و التدريب و نظم المعلومات Planning & Training & Data sysytem | 362 | 324 | 55 | 66 |
| شبكات التوزيع الكهربائية Electrical Distribution Networks | 3646 | 3078 | 206 | 170 |
| شبكات النقل الكهربائية Electrical Transmission Networks | 2269 | 1693 | 66 | 40 |
| تشغيل و صيانة المياه Water Operation & Maintenance | 2781 | 2808 | 65 | 69 |
| مشاريع المياه Water Projects | 437 | 427 | 13 | 13 |
| الخدمات الفنية و المشاغل الرئيسية Technical Services & Main Workshops | 1184 | 1327 | 82 | 102 |
| شئون المستهلكين Consumer Affairs | 1683 | 1751 | 1746 | 1876 |
| محطات القوى الكهربائية و تقطير المياه Power Stations & Dist. plants | 5834 | 5239 | 62 | 62 |
| المراقبة و التحكم و الرقابة Control Center & supervision | 243 | 235 | 27 | 32 |
| المجموع الكلي Total | 18897 | 17329 | 4143 | 4313 |

# أعداد العاملين بالوزارة ( ك - غ ك ) حسب النوع خلال شهر فبـــراير 2020

## Sectorwise Number Of Employee's ( Kuwaiti - Non Kuwaiti ) According To Gender During Fabruary 2020

| الجنسية Nationality / القطاع Sector | كويتي Kuwaiti | | | غير كويتي Non Kuwaiti | | | المجموع Total | | |
|---|---|---|---|---|---|---|---|---|---|
| | ذكور Male | إناث Female | إجمالي Total | ذكور Male | إناث Female | إجمالي Total | ذكور Male | إناث Female | إجمالي Total |
| الإدارة العليا و مكاتب الإدارة Highest Dept. & Offices | 112 | 143 | 255 | 25 | 1 | 26 | 137 | 144 | 281 |
| الشئون الإدارية Administrative Affairs | 120 | 284 | 404 | 20 | 1 | 21 | 140 | 285 | 425 |
| الشئون المالية Financial Affairs | 591 | 942 | 1533 | 37 | 3 | 40 | 628 | 945 | 1573 |
| التخطيط و التدريب و نظم المعلومات Planning & Training & Data system | 107 | 303 | 410 | 4 | 3 | 7 | 111 | 306 | 417 |
| شبكات التوزيع الكهربائية Electrical Distribution Networks | 3231 | 435 | 3666 | 183 | 3 | 186 | 3414 | 438 | 3852 |
| شبكات النقل الكهربائية Electrical Transmission Networks | 1814 | 418 | 2232 | 103 | - | 103 | 1917 | 418 | 2335 |
| تشغيل و صيانة المياه Water Operation & Maintenance | 2709 | 62 | 2771 | 75 | - | 75 | 2784 | 62 | 2846 |
| مشاريع المياه Water Projects | 307 | 99 | 406 | 40 | 4 | 44 | 347 | 103 | 450 |
| الخدمات الفنية و المشاغل الرئيسية Technical Services & Main Workshops | 1074 | 106 | 1180 | 84 | 2 | 86 | 1158 | 108 | 1266 |
| خدمات العملاء Consumer Affairs | 1986 | 1413 | 3399 | 25 | 5 | 30 | 2011 | 1418 | 3429 |
| محطات القوى الكهربائية و تقطير المياه Power station & Dist. Plants | 4846 | 594 | 5440 | 454 | 4 | 458 | 5300 | 598 | 5898 |
| مراكز المراقبة و التحكم و الرقابة Control Center & supervision | 167 | 93 | 260 | 10 | - | 10 | 177 | 93 | 270 |
| المجموع الكلي Total | 17064 | 4892 | 21956 | 1060 | 26 | 1086 | 18124 | 4918 | 23042 |

إدارة الإحصاء و مركز المعلومات

Statistics Department & Information Center

# أعداد العاملين بالوظائف الإشرافية في الوزارة خلال شهر فبـرايـر2020

## Numbers Of Employees in supervisory Positions During February 2020

| البيان Description / القطاع Sector | مدير إدارة | | | مدير إدارة (ندب) | | | نائب مدير إدارة | | | مراقب | | | مراقب (ندب) | | | مساعد مراقب | | | رئيس قسم | | | رئيس قسم (ندب) | | | رئيس شعبة | | | رئيس شعبة (ندب) | | |
|---|---|---|---|---|---|---|---|---|---|---|---|---|---|---|---|---|---|---|---|---|---|---|---|---|---|---|---|---|---|---|
| | ذكور | إناث | مجموع | ذكور | إناث | مجموع | ذكور | إناث | مجموع | ذكور | إناث | مجموع | ذكور | إناث | مجموع | ذكور | إناث | مجموع | ذكور | إناث | مجموع | ذكور | إناث | مجموع | ذكور | إناث | مجموع | ذكور | إناث | مجموع |
| الإدارة العليـــا و مكاتب الإدارة<br>Highest Dept. & Offices | - | 1 | 1 | 1 | - | 1 | - | 1 | 1 | 4 | 1 | 5 | 1 | - | 1 | - | - | 0 | 3 | 5 | 8 | 4 | 2 | 6 | - | - | 0 | - | - | 0 |
| الشئـــون الإداريـــة<br>Administrative Affairs | 2 | - | 2 | 0 | - | 0 | - | - | 0 | 5 | 4 | 9 | 2 | - | 2 | - | - | 0 | 11 | 12 | 23 | 2 | 1 | 3 | - | - | 0 | - | - | 0 |
| الشئـــون الماليـــة<br>Financial Affairs | 4 | 2 | 6 | 0 | - | 0 | - | - | 0 | 11 | 5 | 16 | 0 | - | 0 | - | 2 | 2 | 5 | 7 | 12 | - | 1 | 1 | - | - | 0 | - | - | 0 |
| التخطيط و التدريـــب و نظم المعلومات<br>Planning & Training & data system | 1 | 3 | 4 | 0 | - | 0 | - | - | 0 | 1 | 3 | 4 | 0 | - | 0 | - | - | 0 | 5 | 8 | 13 | - | - | 0 | - | - | 0 | - | - | 0 |
| شبكات التوزيـــع الكهربائيـــة<br>Electrical Distribution Networks | 3 | - | 3 | 1 | - | 1 | 0 | - | - | 5 | - | 5 | 0 | - | 0 | - | - | 0 | 25 | 5 | 30 | 1 | - | 1 | - | - | 0 | - | - | 0 |
| شبكات النقـــل الكهربائيـــة<br>Electrical Transmission Networks | 2 | - | 2 | 1 | - | 1 | 0 | - | - | 0 | - | - | 0 | - | - | 0 | - | - | 10 | 2 | 12 | - | 1 | 1 | - | - | 0 | - | - | 0 |
| تشغيـــل و صيـــانة المياـــه<br>Water Operation & Maintenance | 1 | 2 | 3 | 0 | - | 0 | - | - | 0 | 10 | - | 10 | 0 | - | 0 | - | - | 0 | 24 | 6 | 30 | - | - | 0 | 9 | - | 9 | 1 | - | 1 |
| مشاريـــع المياـــه<br>Water Projects | 2 | 2 | 4 | 2 | - | 2 | 0 | - | - | 11 | 3 | 14 | 0 | - | 0 | - | - | 0 | 1 | 1 | 2 | - | - | 0 | - | - | 0 | - | - | 0 |
| الخدمات الفنية و المشاغل الرئيسية<br>Technical Services & Main Workshops | 6 | 1 | 7 | 0 | - | 0 | 1 | - | 1 | 5 | 1 | 6 | 1 | - | 1 | - | - | 0 | 20 | 10 | 30 | - | - | 0 | - | - | 0 | - | - | 0 |
| خدمـــات العمـــلاء<br>customer services | 2 | - | 2 | 1 | - | 1 | 0 | - | - | 13 | 1 | 14 | 0 | - | 0 | - | - | 0 | 16 | 5 | 21 | 23 | 1 | 24 | - | - | 0 | - | - | 0 |
| محطات القوى الكهربائية و تقطير المياه<br>Power station & Dist. Plants | 13 | 2 | 15 | 2 | - | 2 | 0 | - | - | 28 | 6 | 34 | 5 | 1 | 6 | - | - | 0 | 4 | 2 | 6 | 1 | - | 1 | - | - | 0 | - | - | 0 |
| مراكز المراقبة و التحكم و الرقابة<br>Control Center & supervision | 3 | 2 | 5 | 0 | - | 0 | - | - | 0 | - | - | 0 | - | - | 0 | - | - | 0 | 6 | 8 | 14 | 1 | - | 1 | - | - | 0 | - | - | 0 |
| المجمـــوع<br>Total | 39 | 15 | 54 | 8 | 0 | 8 | 1 | 1 | 2 | 93 | 24 | 117 | 9 | 1 | 10 | 0 | 2 | 2 | 130 | 71 | 201 | 32 | 6 | 38 | 9 | 0 | 9 | 1 | 0 | 1 |

إجمالي الوظائف الإشرافيـــة 442 منها 57 وظيفة ندب .

# أعداد العاملين في محطات القوى الكهربائية و تقطير المياه ( ك - غ ك ) خلال شهر فبـراير 2020

## Number Of Employee's In Power & Plant Station ( Kuwaiti - Non Kuwaiti ) In Fabruary 2020

| البيان / المحطات | كويتي Kuwaiti | | | غير كويتي Non Kuwaiti | | | المجموع Total | | |
|---|---|---|---|---|---|---|---|---|---|
| Description / Station | ذكور Male | إناث Female | إجمالي Total | ذكور Male | إناث Female | إجمالي Total | ذكور Male | إناث Female | إجمالي Total |
| الشويخ Shuwaikh | 224 | 85 | 309 | 11 | 1 | 12 | 235 | 86 | 321 |
| الشعيبة Shuaiba | 888 | 139 | 1027 | 41 | - | 41 | 929 | 139 | 1068 |
| الدوحة الشرقية Doha East | 642 | 95 | 737 | 37 | 1 | 38 | 679 | 96 | 775 |
| الدوحة الغربية Doha West | 863 | 132 | 995 | 74 | 1 | 75 | 937 | 133 | 1070 |
| الزور الجنوبية Az-Zour South | 1489 | - | 1489 | 65 | - | 65 | 1554 | 0 | 1554 |
| الصبية Sabiya | 522 | - | 522 | 210 | 1 | 211 | 732 | 1 | 733 |
| المجموع Total | 4628 | 451 | 5079 | 438 | 4 | 442 | 5066 | 455 | 5521 |

إدارة الإحصاء و مركز المعلومات

Statistics Department & Information Center

# ملخص لجنسيات العاملين بالوزارة خلال شهر فبراير لعامي 2019-2020

## Ministry's Employee's According To Continents During February 2019-2020

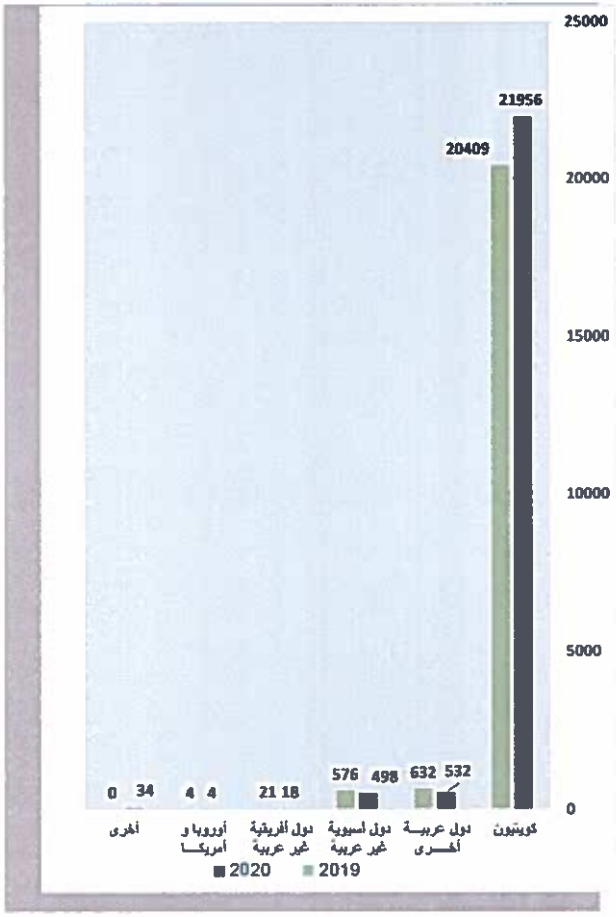


| النوع Gender / البيان Description | 2020 ذكور | 2020 إناث | 2020 جملة Total | 2019 ذكور | 2019 إناث | 2019 جملة Total |
|---|---|---|---|---|---|---|
| كويتيون Kuwaiti | 17064 | 4892 | 21956 | 16091 | 4318 | 20409 |
| دول عربية أخرى Other Arabic Countries | 512 | 20 | 532 | 606 | 26 | 632 |
| دول أسيوية غير عربية Non Arabic Asian Countries | 493 | 5 | 498 | 570 | 6 | 576 |
| دول أفريقية غير عربية Non Arabic African Countries | 18 | - | 18 | 21 | - | 21 |
| أوروبا و أمريكا Euruop & America | 4 | - | 4 | 4 | - | 4 |
| أخرى Other | 33 | 1 | 34 | - | - | 0 |
| المجموع الكلي Total | 18124 | 4918 | 23042 | 17292 | 4350 | 21642 |

إدارة الإحصاء و مركز المعلومات

Statistics Department & Information Center

# جنسيات العاملين بالوزارة حسب التسلسل العددي خلال شهر فبراير 2020

## Ministry's Employee's According To Nationality During February 2020

| البيان / الجنسية Description / Nationality | كويتي Kuwait | مصري Egypt | هندي Indian | باكستاني Pakistan | بنغلاديشي Bangki | فلبيني Philippen | أردني Jordan | سعودي Saudi | النيجر Niger | سوري Syria | صومالي Somalia | فلسطيني Palestine | لبناني Lebanon | إيراني Iran | أريتري Eritrea | عماني Oman | سوداني Sudan | سيريلانكي srilanka | تركي Turkey |
|---|---|---|---|---|---|---|---|---|---|---|---|---|---|---|---|---|---|---|---|
| الوزارة Ministry | 21956 | - | - | - | - | - | - | - | - | - | - | - | - | - | - | - | - | - | - |
| عقد ثان Second Contract | - | 362 | 199 | 49 | 34 | 21 | 23 | 65 | 7 | 4 | 6 | 5 | 2 | 1 | 3 | 2 | 1 | - | 1 |
| عقد براتب مقطوع Fixed Salary | - | 42 | 66 | 52 | 61 | 7 | 1 | - | 4 | 2 | 1 | - | - | 1 | 1 | - | - | 1 | - |
| أخرى Other | - | 7 | 3 | 1 | 2 | - | - | 5 | - | - | - | - | 2 | - | - | - | - | - | - |
| الإجمالي Total | 21956 | 411 | 268 | 102 | 97 | 28 | 24 | 70 | 11 | 6 | 7 | 5 | 4 | 2 | 4 | 2 | 1 | 1 | 1 |
| النسبة المئوية للمجموع الكلي Total Percentage | 95.29 | 1.78 | 1.2 | 0.44 | 0.4 | 0.1 | 0.1 | 0.3 | 0.0 | 0.0 | 0.0 | 0.0 | 0.0 | 0.0 | 0.0 | 0.0 | 0.0 | 0.0 | 0.0 |

| البيان / الجنسية Description / Nationality | سنغالي Senegal | نيجيري Nigeria | يمني Yemen | أثيوبي Ethiopia | دومنيكي Dominicn | أوكراني Ukraine | أسترالي Australia | أخرى Other | | | | | | | | | | المجموع الكلي Total |
|---|---|---|---|---|---|---|---|---|---|---|---|---|---|---|---|---|---|---|
| الوزارة Ministry | - | - | - | - | - | - | - | - | | | | | | | | | | 21956 |
| عقد ثان Second Contract | 1 | 1 | 1 | 1 | 1 | 1 | 1 | - | | | | | | | | | | 792 |
| عقد براتب مقطوع Fixed Salary | - | - | - | - | - | - | - | - | | | | | | | | | | 239 |
| أخرى Other | | - | 1 | - | - | - | - | 34 | | | | | | | | | | 55 |
| الإجمالي Total | 1 | 1 | 2 | 1 | 1 | 1 | 1 | 34 | | | | | | | | | | 23042 |
| النسبة المئوية للمجموع الكلي Total Percentage | 0.0 | 0.0 | 0.0 | 0.0 | 0.0 | 0.0 | 0.0 | 0.1 | | | | | | | | | | 100 |

عدد الإناث العاملات في أقسام الوزارة المختلفة 4918 موظفة ، و نسبتهن إلى إجمالي عدد العاملين (21.3 %)

Number Of Female Employee's Working In Different Dept. Of The Ministry Is (4918) & Their Percentage Total Employee's Is (21.3)

# حركة التعيينات و إنتهاء الخدمة خلال شهر فبراير 2020
# New Appointments & End Of Services During February 2020

## الموظفـــون الجـــدد
## New Employee's

| الجنسية والنوع Nationality & Gender / البيـــان Description | كويتـــي Kuwaiti | | | غير كويتـــي Non Kuwaiti | | | المجمـــوع Total | | |
|---|---|---|---|---|---|---|---|---|---|
| | ذكـــور Male | إنـــاث Female | المجمـــوع Total | ذكـــور Male | إنـــاث Female | المجمـــوع Total | ذكـــور Male | إنـــاث Female | المجمـــوع Total |
| البـــاب الأول Chapter 1 | 76 | 39 | 115 | - | - | 0 | 76 | 39 | 115 |
| العقـــود Contracts | - | - | 0 | - | - | 0 | 0 | 0 | 0 |
| المجمـــوع Total | 76 | 39 | 115 | 0 | 0 | 0 | 76 | 39 | 115 |

عدد الكويتيين 115 ونسبتهم إلى إجمالي المعينين 100%

عدد غير الكويتيين 0 ونسبتهم إلى إجمالي المعينين 0 %

## الموظفون المنتهية خدماتهـــم
## End Of Services Employee's

| الجنسية Nationality & / البيـــان Description | كويتـــي Kuwaiti | | | غير كويتـــي Non Kuwaiti | | | المجمـــوع Total | | |
|---|---|---|---|---|---|---|---|---|---|
| | ذكـــور Male | إنـــاث Female | المجمـــوع Total | ذكـــور Male | إنـــاث Female | المجمـــوع Total | ذكـــور Male | إنـــاث Female | المجمـــوع Total |
| إستقـــالة Resignation | 22 | 7 | 29 | - | - | 0 | 22 | 7 | 29 |
| تقـــاعد Retirement | 10 | 2 | 12 | - | - | 0 | 10 | 2 | 12 |
| وفـــاة Death | 2 | - | 2 | - | - | 0 | 2 | 0 | 2 |
| غيـــاب Absence | 2 | - | 2 | - | - | 0 | 2 | 0 | 2 |
| أخـــرى Other | - | - | 0 | - | - | 0 | 0 | 0 | 0 |
| المجمـــوع Total | 36 | 9 | 45 | 0 | 0 | 0 | 36 | 9 | 45 |

عدد الكويتيين 45 و نسبتهم إلى إجمالي المنتهية خدماتهم 100.0%

عدد غير الكويتيين 0 و نسبتهم إلى إجمالي المنتهية خدماتهم 0.0%

# حركة التعيينات و إنتهاء الخدمة خلال شهر فبراير 2020
# New Appointments & End Of Services During February 2020

الموظفون الجدد

New Employees

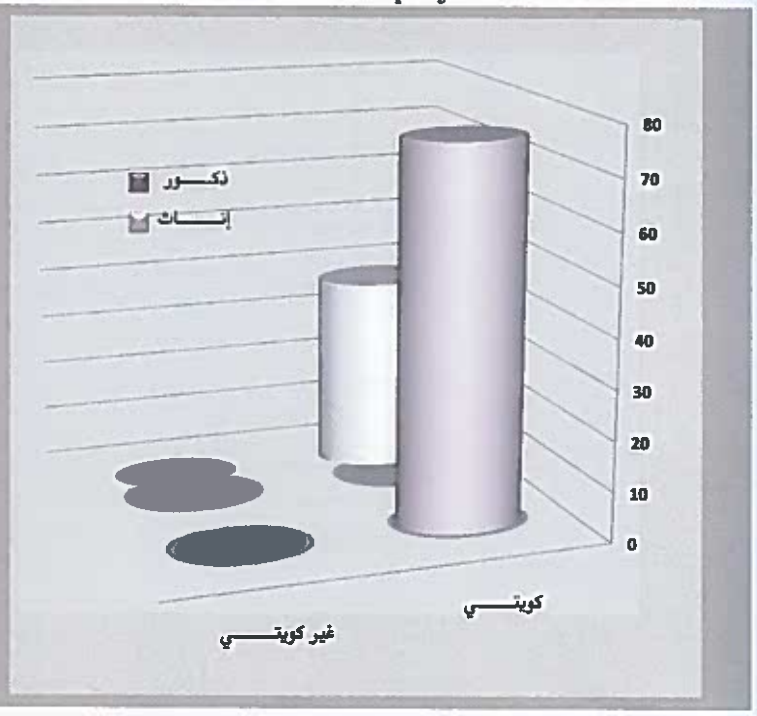


الموظفون المنتهية خدماتهم

End Of Services Employees

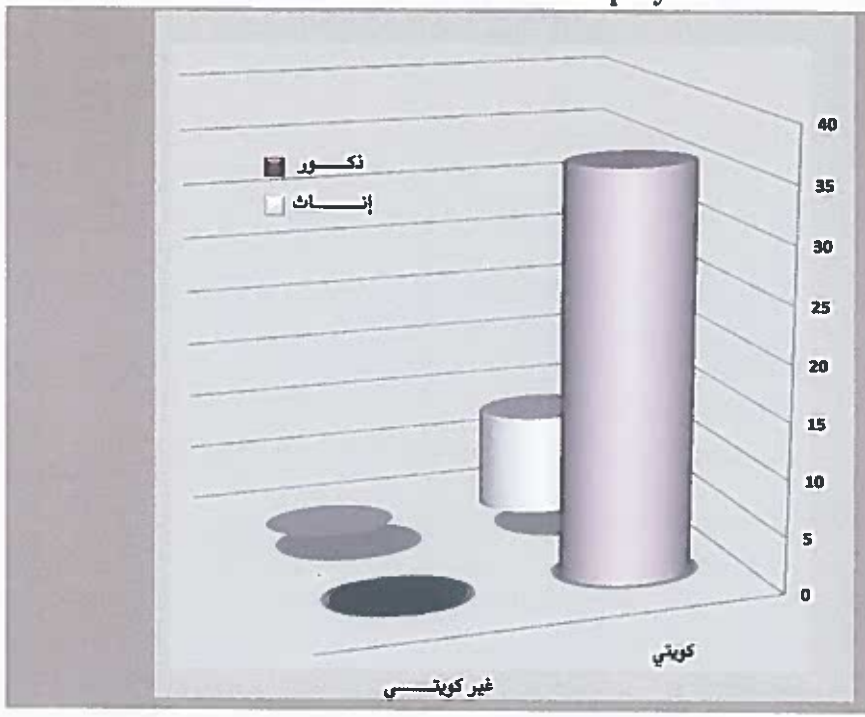


إدارة الإحصاء و مركز المعلومات

Statistics Department & Information Center

# أعداد الموظفين الجدد و المنتهية خدماتهم ( ك - غ ك ) حسب النوع خلال شهر فبراير 2020

## New Appointments & End Service ( Kuwaiti - Non Kuwaiti ) According To Gender During February 2020

| الزيادة أو النقصان Increase or decrease | الموظفون المنتهية خدمتهم End Of Employees Service | | | | | | | الموظفون الجدد New Appointment | | | | | | | الجنسية Nationality / القطاع Sector |
|---|---|---|---|---|---|---|---|---|---|---|---|---|---|---|---|
| | الإجمالي Total | غير كويتي Non Kuwaiti | | | كويتي Kuwaiti | | | الإجمالي Total | غير كويتي Non Kuwaiti | | | كويتي Kuwaiti | | | |
| | | إجمالي Total | إناث Female | ذكور Male | إجمالي Total | إناث Female | ذكور Male | | إجمالي Total | إناث Female | ذكور Male | إجمالي Total | إناث Female | ذكور Male | |
| 1 | 0 | 0 | - | - | 0 | - | - | 1 | 0 | - | - | 1 | 1 | - | الإدارة العليا و مكاتب الإدارة Highest Dept. & Offices |
| 0 | 2 | 0 | - | - | 2 | - | 2 | 2 | 0 | - | - | 2 | 2 | - | الشئون الإدارية Administrative Affairs |
| -4 | 4 | 0 | - | - | 4 | 2 | 2 | 0 | 0 | - | - | 0 | - | - | الشئون المالية Financial Affairs |
| 4 | 0 | 0 | - | - | 0 | - | - | 4 | 0 | - | - | 4 | 3 | 1 | التخطيط و التدريب ونظم المعلومات Planning, Training & Data system |
| 33 | 3 | 0 | - | - | 3 | - | 3 | 36 | 0 | - | - | 36 | 12 | 24 | شبكات التوزيع الكهربائية Electrical Distribution Networks |
| 26 | 6 | 0 | - | - | 6 | 1 | 5 | 32 | 0 | - | - | 32 | 11 | 21 | شبكات النقل الكهربائية Electrical Transmission Networks |
| 2 | 5 | 0 | - | - | 5 | - | 5 | 7 | 0 | - | - | 7 | 2 | 5 | تشغيل و صيانة المياه Water Operation & Maintenance |
| 0 | 0 | 0 | - | - | 0 | - | - | 0 | 0 | - | - | 0 | - | - | قطاع مشاريع المياه Water Projects |
| -4 | 4 | 0 | - | - | 4 | - | 4 | 0 | 0 | - | - | 0 | - | - | الخدمات الفنية و المشاغل الرئيسية Technical Services & Main Workshops |
| -8 | 10 | 0 | - | - | 10 | 3 | 7 | 2 | 0 | - | - | 2 | 2 | - | شئون المستهلكين Consumer Affairs |
| 18 | 10 | 0 | - | - | 10 | 2 | 8 | 28 | 0 | - | - | 28 | 5 | 23 | محطات القوى الكهربائية و تقطير المياه Power station & Dist. Plants |
| 2 | 1 | 0 | - | - | 1 | 1 | - | 3 | 0 | - | - | 3 | 1 | 2 | مراكز المراقبة و التحكم و الرقابة Control Centers & supervision |
| 70 | 45 | 0 | 0 | 0 | 45 | 9 | 36 | 115 | 0 | 0 | 0 | 115 | 39 | 76 | المجموع الكلي Total |

# المعينون الجدد خلال شهر فبراير 2020 مقارنة مع نفس الشهر من عام 2019

## New Appointments During February 2020 As Compared To Same Month Of Last Year

| الزيادة أو النقصان Increase / Decrease | فبراير - 2019 Feb-19 | فبراير - 2020 Feb-20 | الشهر Month / الجنسية Nationality |
|---|---|---|---|
| -40 | 155 | 115 | كويتي Kuwaiti |
| 0 | 0 | 0 | غير كويتي Non Kuwaiti |
| -40 | 155 | 115 | الجملة Total |

إدارة الإحصاء و مركز المعلومات

Statistics Department & Information Center

# أعداد المعينين الجدد ( ك - غ ك ) حسب النوع و المستوى التعليمي خلال شهر فبراير 2020

## New Appointments ( Kuwaiti - Non Kuwaiti ) According To Qualification During February 2020

| الجنسية و النوع Gender, Nationality / المستوى التعليمي Education Level | كويتي Kuwaiti | | | غير كويتي Non Kuwaiti | | | المجموع Total | | |
|---|---|---|---|---|---|---|---|---|---|
| | ذكور Male | إناث Female | إجمالي Total | ذكور Male | إناث Female | إجمالي Total | ذكور Male | إناث Female | إجمالي Total |
| جامعي و ما فوق University & Above | 34 | 28 | 62 | 0 | 0 | 0 | 34 | 28 | 62 |
| دبلوم Diploma | 16 | 9 | 25 | 0 | 0 | 0 | 16 | 9 | 25 |
| الثانوية العامة و ما يعادلها Secondary Or Equal | 18 | 0 | 18 | 0 | 0 | 0 | 18 | 0 | 18 |
| المتوسطة Middle | 7 | 1 | 8 | 0 | 0 | 0 | 7 | 1 | 8 |
| الإبتدائية و مادونها Primary & Less | 1 | 1 | 2 | 0 | 0 | 0 | 1 | 1 | 2 |
| المجموع Total | 76 | 39 | 115 | 0 | 0 | 0 | 76 | 39 | 115 |

إدارة الإحصاء و مركز المعلومات

Statistics Department & Information Center

# الكويتيون الذين تم تعيينهم لدى الوزارة خلال شهر فبراير 2020

## New Appointments Of Kuwaiti In The Ministry During February 2020

( جامعي – ذكور )

| الرقم | الرقم المدني | الإسم | الوظيفة | الإدارة | القطاع | المؤهل |
|---|---|---|---|---|---|---|
| 1 | 289022601659 | محمد صالح مرضي الراجحي | مهندس أول كهرباء | صيانة الكيبلات الأرضية والخطوط الهوائية | شبكات النقل الكهربائية | بكالوريوس هندسة كهربائية |
| 2 | 294091900798 | نواف فالح ناصر الخالدي | مهندس مبتدئ كهرباء | شبكات التوزيع الكهربائية | شبكات التوزيع الكهربائية | بكالوريوس هندسة كهربائية |
| 3 | 295022600569 | سعود عبدالعزيز خالد السبيعي | مهندس مبتدئ كهرباء | شبكات التوزيع الكهربائية | شبكات التوزيع الكهربائية | بكالوريوس هندسة كهربائية |
| 4 | 295111000653 | أحمد محمد مصطفى العبدالله | مهندس مبتدئ كهرباء | صيانة محطات التحويل الرئيسية | شبكات النقل الكهربائية | بكالوريوس هندسة كهربائية والكترونية |
| 5 | 295031201383 | ابراهيم خالد محمد الحمد | مهندس مبتدئ كهرباء | صيانة الكيبلات الأرضية والخطوط الهوائية | شبكات النقل الكهربائية | بكالوريوس هندسة كهربائية |
| 6 | 294011201031 | خالد سحمي محمد الهاجري | مهندس مبتدئ كهرباء | شبكات التوزيع الكهربائية | شبكات التوزيع الكهربائية | بكالوريوس هندسة كهربائية |
| 7 | 297022401091 | محمد عبدالحميد عبدالرسول العوضي | مهندس مبتدئ كهرباء | محطة الدوحة الغربية | محطات القوى الكهربائية وتقطير المياه | بكالوريوس هندسة كهربائية |
| 8 | 294112900616 | علي محمد حسين تقي | مهندس مبتدئ كهرباء | شبكات التوزيع الكهربائية | شبكات التوزيع الكهربائية | بكالوريوس هندسة كهربائية |
| 9 | 295122900534 | محمد فيصل غازي المطيري | مهندس مبتدئ كهرباء | محطة الدوحة الغربية | محطات القوى الكهربائية وتقطير المياه | بكالوريوس الهندسة الكهربائية والحاسب الآلي |
| 10 | 296050700203 | عبدالمحسن باقر دشتي | مهندس مبتدئ كهرباء | التشغيل | مراكز المراقبة والتحكم والرقابة | بكالوريوس هندسة الطاقة الكهربائية |
| 11 | 296031600944 | محمد نايف رمضان العنزي | مهندس مبتدئ كهرباء | التشغيل | مراكز المراقبة والتحكم والرقابة | بكالوريوس هندسة كهربائية |
| 12 | 295071700857 | وليد أحمد عبدالرحيم الكندري | مهندس مبتدئ كهرباء | محطة الدوحة الغربية | محطات القوى الكهربائية وتقطير المياه | بكالوريوس هندسة كهربائية |
| 13 | 295120901154 | حمد محسن سلمان المطيري | مهندس مبتدئ ميكانيك | محطة الصبية | محطات القوى الكهربائية وتقطير المياه | بكالوريوس هندسة ميكانيكية |
| 14 | 291071600524 | عبدالرحمن خالد جبر الجلاهمة | مهندس مبتدئ ميكانيك | محطة الصبية | محطات القوى الكهربائية وتقطير المياه | بكالوريوس هندسة ميكانيكية |
| 15 | 294081101116 | بسام أنور عيدان الخليفة | مهندس مبتدئ ميكانيك | محطة الصبية | محطات القوى الكهربائية وتقطير المياه | بكالوريوس هندسة ميكانيكية |
| 16 | 292122000321 | فيصل خالد عبدالحميد الصايغ | مهندس مبتدئ ميكانيك | محطة الصبية | محطات القوى الكهربائية وتقطير المياه | بكالوريوس هندسة ميكانيكية |
| 17 | 295050100449 | اسماعيل عبدالحميد مقدم | مهندس مبتدئ ميكانيك | محطة الصبية | محطات القوى الكهربائية وتقطير المياه | بكالوريوس هندسة ميكانيكية |
| 18 | 293100200095 | مشعل خالد عبداللطيف الرقم | مهندس مبتدئ ميكانيك | الإنشاءات لمشاريع الشبكات الكهربائية | شبكات النقل الكهربائية | بكالوريوس هندسة ميكانيكية |
| 19 | 295102900115 | محمد عدنان محمد العوضي | مهندس مبتدئ ميكانيك | صيانة محطات التحويل الرئيسية | شبكات النقل الكهربائية | بكالوريوس هندسة ميكانيكية |
| 20 | 296021500894 | مساعد يوسف عبدالوهاب الشرف | مهندس مبتدئ ميكانيك | محطة الدوحة الغربية | محطات القوى الكهربائية وتقطير المياه | بكالوريوس هندسة ميكانيكية |

# الكويتيون الذين تم تعيينهم لدى الوزارة خلال شهر فبراير 2020

## New Appointments Of Kuwaiti In The Ministry During February 2020

| الرقم | الرقم المدني | الإسم | الوظيفة | الإدارة | القطاع | المؤهل |
|---|---|---|---|---|---|---|
| 21 | 294033100274 | صالح فوزي عبدالله عبدالملك | مهندس مبتدئ ميكانيك | محطة الدوحة الغربية | محطات القوى الكهربائية وتقطير المياه | بكالوريوس هندسة ميكانيكية |
| 22 | 292112600366 | عبدالرحمن فهد عبدالرحمن أكبر | مهندس مبتدئ ميكانيك | محطة الدوحة الغربية | محطات القوى الكهربائية وتقطير المياه | بكالوريوس هندسة ميكانيكية |
| 23 | 295042300723 | بدر ناصر سالم الحضينة | مهندس مبتدئ ميكانيك | صيانة محطات التحويل الرئيسية | شبكات النقل الكهربائية | بكالوريوس هندسة ميكانيكية |
| 24 | 294102200106 | عبدالله بدر عبدالله العمار | مهندس مبتدئ ميكانيك | صيانة محطات التحويل الرئيسية | شبكات النقل الكهربائية | بكالوريوس هندسة ميكانيكية |
| 25 | 295040300172 | عبدالعزيز الياس عبدالمحسن الكيال | مهندس مبتدئ حاسوب | مركز نظم المعلومات | التخطيط والتدريب ونظم المعلومات | بكالوريوس هندسة حاسوب |
| 26 | 294010400864 | عبدالله مبارك عبدالله سعدون | مهندس مبتدئ حاسوب | محطة الدوحة الغربية | محطات القوى الكهربائية وتقطير المياه | بكالوريوس هندسة حاسوب |
| 27 | 296021400316 | راشد خالد راشد حجيلان | مهندس مبتدئ صناعة | شبكات التوزيع الكهربائية | شبكات التوزيع الكهربائية | بكالوريوس هندسة صناعية |
| 28 | 295100700355 | عبدالله ماطر جابر الضفيري | مهندس مبتدئ صناعة | شبكات التوزيع الكهربائية | شبكات التوزيع الكهربائية | بكالوريوس هندسة صناعية |
| 29 | 295042900198 | أحمد ثويني حماد الحسيني | مهندس مبتدئ صناعة | شبكات التوزيع الكهربائية | شبكات التوزيع الكهربائية | بكالوريوس هندسة صناعية |
| 30 | 296012201534 | علي أحمد عباس اكروف | مهندس مبتدئ مدني | محطة الدوحة الغربية | محطات القوى الكهربائية وتقطير المياه | بكالوريوس هندسة مدنية |
| 31 | 294040600197 | محمد عبدالامير علي الناصر | مهندس مبتدئ مدني | الإنشاءات لمشاريع الشبكات الكهربائية | شبكات النقل الكهربائية | بكالوريوس هندسة مدنية |
| 32 | 294072500246 | محمد فهيد محمد المري | مهندس مبتدئ مدني | شبكات التوزيع الكهربائية | شبكات التوزيع الكهربائية | بكالوريوس هندسة مدنية |
| 33 | 290060400274 | أحمد علي خميس العباسي | مهندس مبتدئ مدني | الإنشاءات لمشاريع الشبكات الكهربائية | شبكات النقل الكهربائية | بكالوريوس هندسة مدنية |
| 34 | 293041200705 | مبارك عادل موسى محمد | مهندس مبتدئ معماري | شبكات التوزيع الكهربائية | شبكات التوزيع الكهربائية | بكالوريوس هندسة معمارية |
| | | | | | | |
| | | | | | | |
| | | | | | | |
| | | | | | | |
| | | | | | | |
| | | | | | | |

# الكويتيون الذين تم تعيينهم لدى الوزارة خلال شهر فبراير 2020

## New Appointments Of Kuwaiti In The Ministry During February 2020

(ديلوم - ذكور)

| الرقم | الرقم المدني | الإسم | الوظيفة | الإدارة | القطاع | المؤهل |
|---|---|---|---|---|---|---|
| 1 | 297070200366 | غالب خالد غالب المطيري | م. مهندس ميكانيك | تشغيل وصيانة الشبكات المائية | تشغيل وصيانة المياه | دبلوم تكنولوجيا تطبيقية |
| 2 | 291070300634 | ماجد شافي محمد العجمي | م. مهندس ميكانيك | محطة الدوحة الغربية | محطات القوى الكهربائية وتقطير المياه | دبلوم تكنولوجيا تطبيقية |
| 3 | 296061500039 | فيصل محمد فالح الهاجري | م. مهندس ميكانيك | محطة الدوحة الغربية | محطات القوى الكهربائية وتقطير المياه | دبلوم تكنولوجيا تطبيقية |
| 4 | 289062300519 | عبدالرحمن نبيل عبدالله البدر | م. مهندس ميكانيك | محطة الصبية | محطات القوى الكهربائية وتقطير المياه | دبلوم تكنولوجيا تطبيقية |
| 5 | 295031901056 | عبدالعزيز معزوز حسن الظفيري | م. مهندس ميكانيك | محطة الصبية | محطات القوى الكهربائية وتقطير المياه | دبلوم تكنولوجيا تطبيقية |
| 6 | 298013000012 | ناصر راشد سعد الهاجري | م. مهندس ميكانيك | مكتب الوكيل المساعد | شبكات النقل الكهربائية | دبلوم تكنولوجيا تطبيقية |
| 7 | 298011900615 | محمد سالم جمعان الدوسري | م. مهندس ميكانيك | مكتب الوكيل المساعد | شبكات النقل الكهربائية | دبلوم تكنولوجيا تطبيقية |
| 8 | 299031000424 | عبدالله أحمد عبدالله الشمري | م. مهندس ميكانيك | طوارئ شبكات التوزيع الكهربائية | شبكات التوزيع الكهربائية | دبلوم تكنولوجيا تطبيقية |
| 9 | 298030700643 | مبارك فهاد عامر العجمي | م. مهندس ميكانيك | صيانة محطات التحويل الرئيسية | شبكات النقل الكهربائية | دبلوم تكنولوجيا تطبيقية |
| 10 | 294012600245 | مجبل راشد مجبل مرزوق | م. مهندس ميكانيك | شبكات التوزيع الكهربائية | شبكات التوزيع الكهربائية | دبلوم تكنولوجيا تطبيقية |
| 11 | 297022101072 | راجح محمد فهيد العجمي | م. مهندس ميكانيك | محطة الصبية | محطات القوى الكهربائية وتقطير المياه | دبلوم تكنولوجيا تطبيقية |
| 12 | 289081601085 | أحمد منصور أحمد بورخان | م. مهندس ميكانيك | محطة الصبية | محطات القوى الكهربائية وتقطير المياه | دبلوم هندسة ميكانيكية |
| 13 | 298040600224 | سلمان أحمد حمود الرطيب العازمي | م. مهندس كهرباء | شبكات التوزيع الكهربائية | شبكات التوزيع الكهربائية | دبلوم تكنولوجيا |
| 14 | 298032401276 | عبدالرحمن حسين علي الشحومي | م. مهندس كهرباء | طوارئ شبكات التوزيع الكهربائية | شبكات التوزيع الكهربائية | دبلوم تكنولوجيا |
| 15 | 297090500761 | بدر عامر رشود العنزي | م. مهندس مدني | شبكات التوزيع الكهربائية | شبكات التوزيع الكهربائية | دبلوم تكنولوجيا تطبيقية |
| 16 | 296022800012 | عبدالرحمن فهد ضحوي الشمري | م. مهندس مدني | شبكات التوزيع الكهربائية | شبكات التوزيع الكهربائية | دبلوم تكنولوجيا تطبيقية |
| | | | | | | |
| | | | | | | |
| | | | | | | |
| | | | | | | |

# الكويتيون الذين تم تعيينهم لدى الوزارة خلال شهر فبراير 2020

## New Appointments Of Kuwaiti In The Ministry During February 2020

( ثانـــوي- ذكور )

| الرقم | الرقم المدني | الإسم | الوظيفة | الإدارة | القطاع | المؤهل |
|---|---|---|---|---|---|---|
| 1 | 295082000303 | خالد عبدالعزيز ناصر السعيدي | فني ثان كهرباء | صيانة محطات التحويل الرئيسية | شبكات النقل الكهربائية | ثانوية عامة ت ط |
| 2 | 298051701186 | عبدالحكيم ابراهيم محمد الأحمد | فني ثان كهرباء | محطة الدوحة الغربية | محطات القوى الكهربائية وتقطير المياه | ثانوية عامة ت ط |
| 3 | 295060800625 | عبدالله نواف سعيد العازمي | فني ثان مدني | شبكات التوزيع الكهربائية | شبكات التوزيع الكهربائية | ثانوية عامة ت ط |
| 4 | 297092300843 | عبدالله خدعان شبيب العازمي | فني ثان مدني | تشغيل وصيانة المنشآت المائية | تشغيل وصيانة المياه | ثانوية عامة ت ط |
| 5 | 296040300345 | مزيد محمد مزيد العازمي | فني ثان مدني | شبكات التوزيع الكهربائية | شبكات التوزيع الكهربائية | ثانوية عامة ت ط |
| 6 | 296022801306 | عبدالرحمن جمعان محمد العازمي | فني ثان مدني | شبكات التوزيع الكهربائية | شبكات التوزيع الكهربائية | ثانوية عامة ت ط |
| 7 | 296021100567 | علي سعد سلمان العازمي | فني ثان مدني | شبكات التوزيع الكهربائية | شبكات التوزيع الكهربائية | ثانوية عامة ت ط |
| 8 | 297032901284 | محمد احمد ناصر العازمي | فني ثان مدني | مكتب الوكيل المساعد | شبكات النقل الكهربائية | ثانوية عامة ت ط |
| 9 | 294110401434 | معيض حمد حسن العجمي | فني ثان ميكانيك | تشغيل وصيانة المنشآت المائية | تشغيل وصيانة المياه | ثانوية عامة ت ط |
| 10 | 296121100388 | زيد علي احمد العطية | فني ثان ميكانيك | تشغيل وصيانة الشبكات المائية | تشغيل وصيانة المياه | ثانوية عامة ت ط |
| 11 | 297050200641 | معاذ علي ذياب العجمي | فني ثان ميكانيك | محطة الزور الجنوبية | محطات القوى الكهربائية وتقطير المياه | ثانوية عامة ت ط |
| 12 | 293110401237 | محمد ابراهيم محمد الكندري | فني ثان ميكانيك | محطة الصبية | محطات القوى الكهربائية وتقطير المياه | ثانوية عامة ت ط |
| 13 | 291090901453 | عبدالعزيز راشد محمد المري | فني ثان ميكانيك | محطة الزور الجنوبية | محطات القوى الكهربائية وتقطير المياه | ثانوية عامة ت ط |
| 14 | 295011900531 | حمد محمد حمد العجمي | فني ثان ميكانيك | تشغيل وصيانة المنشآت المائية | تشغيل وصيانة المياه | ثانوية عامة ت ط |
| 15 | 298012600542 | فواز عبدالرحمن حسين الشمري | فني ثالث ميكانيك | مكتب الوكيل المساعد | شبكات النقل الكهربائية | ثانوية عامة د خ |
| 16 | 296081801066 | ندا محمد منوخ العنزي | فني ثالث ميكانيك | مكتب الوكيل المساعد | شبكات النقل الكهربائية | ثانوية عامة د خ |
| 17 | 298010300693 | مرزوق بدر مرزوق العازمي | فني ثالث تبريد | شبكات التوزيع الكهربائية | شبكات التوزيع الكهربائية | ثانوية صناعية |
| 18 | 284122201764 | محمد سعيد سالم مهدي | فني ثالث كهرباء | شبكات التوزيع الكهربائية | شبكات التوزيع الكهربائية | ثانوية صناعية |
| | | | | | | |
| | | | | | | |

# الكويتيون الذين تم تعيينهم لدى الوزارة خلال شهر فبراير 2020
## New Appointments Of Kuwaiti In The Ministry During February 2020

( متوسطة - ذكور )

| الرقم | الرقم المدني | الإسم | الوظيفة | الإدارة | القطاع | المؤهل |
|---|---|---|---|---|---|---|
| 1 | 297092700898 | وليد خالد معيفي المطيري | فني ثالث تبريد | صيانة محطات التحويل الرئيسية | شبكات النقل الكهربائية | متوسطة / ت ط |
| 2 | 287060900642 | عبدالله احمد عبدالله العازمي | فني أول مدني | شبكات التوزيع الكهربائية | شبكات التوزيع الكهربائية | متوسطة / ت ط |
| 3 | 289112500149 | عبدالله محمد عيد البريكي | فني ثالث مدني | شبكات التوزيع الكهربائية | شبكات التوزيع الكهربائية | متوسطة / ت ط |
| 4 | 281070301363 | مساعد مصلح صالح الرشيدي | فني اول ميكانيك | صيانة الكيبلات الأرضية والخطوط الهوائية | شبكات النقل الكهربائية | متوسطة / ت ط |
| 5 | 290060100466 | عبدالحميد شفيق حميد علي | فني ثالث ميكانيك | صيانة الكيبلات الأرضية والخطوط الهوائية | شبكات النقل الكهربائية | متوسطة / ت ط |
| 6 | 292061900392 | ماجد بعاج مرزوق الرشيدي | فني ثالث ميكانيك | شبكات التوزيع الكهربائية | شبكات التوزيع الكهربائية | متوسطة / ت ط |
| 7 | 289071700645 | سلطان خالد جديع العازمي | فني ثان كهرباء | صيانة محطات التحويل الرئيسية | شبكات النقل الكهربائية | متوسطة / ت ط |

# الكويتيون الذين تم تعيينهم لدى الوزارة خلال شهر فبراير 2020

## New Appointments Of Kuwaiti In The Ministry During February 2020

( ابتدائي – ذكور )

| الرقم | الرقم المدني | الإسم | الوظيفة | الإدارة | القطاع | المؤهل |
|---|---|---|---|---|---|---|
| 1 | 289081900149 | حمد محمد ناصر العازمي | فني ثالث كهرباء | مكتب الوكيل المساعد | شبكات النقل الكهربائية | الإبتدائية / ت ط |

# الكويتيون الذين تم تعيينهم لدى الوزارة خلال شهر فبراير 2020

## New Appointments Of Kuwaiti In The Ministry During February 2020

( جامعي - إنـــاث)

| الرقم | الرقم المدني | الإسم | الوظيفة | الإدارة | القطاع | المؤهل |
|---|---|---|---|---|---|---|
| 1 | 295050601649 | شهد صقر غزاي المطيري | مهندس مبتدئ كهرباء | التمديدات الكهربائية للمستهلكين | شبكات التوزيع الكهربائية | بكالوريوس هندسة كهربائية |
| 2 | 295101501411 | دعاء عبدالله مجبل الرشيدي | مهندس مبتدئ كهرباء | محطة الدوحة الشرقية | محطات القوى الكهربائية وتقطير المياه | بكالوريوس هندسة كهربائية |
| 3 | 295102500576 | أنوار أحمد حمود الرطيب العازمي | مهندس مبتدئ كهرباء | صيانة محطات التحويل الرئيسية | شبكات النقل الكهربائية | بكالوريوس هندسة كهربائية |
| 4 | 295050600961 | أماني عبدالله حسن الخضير | مهندس مبتدئ كهرباء | شبكات التوزيع الكهربائية | شبكات التوزيع الكهربائية | بكالوريوس هندسة كهربائية |
| 5 | 295051700948 | مشاعل مرزوق سعيد العنزي | مهندس مبتدئ كهرباء | شبكات التوزيع الكهربائية | شبكات التوزيع الكهربائية | بكالوريوس هندسة كهربائية |
| 6 | 296050800351 | أنفال جاسم محمد الكندري | مهندس مبتدئ كهرباء | الإنشاءات لمشاريع الشبكات الكهربائية | شبكات النقل الكهربائية | بكالوريوس هندسة كهربائية |
| 7 | 296042500068 | أنوار عارف عبدالرزاق الشريفي | مهندس مبتدئ كهرباء | صيانة محطات التحويل الرئيسية | شبكات النقل الكهربائية | بكالوريوس هندسة كهربائية |
| 8 | 293040700433 | مي محمد سليمان الهطلاني | مهندس مبتدئ كهرباء | التمديدات الكهربائية للمستهلكين | شبكات التوزيع الكهربائية | بكالوريوس هندسة كهربائية |
| 9 | 295092901113 | إيمان عصام عباس حسين | مهندس مبتدئ كهرباء | محطة الدوحة الشرقية | محطات القوى الكهربائية وتقطير المياه | بكالوريوس هندسة كهربائية |
| 10 | 292060100991 | فاطمة بدر محمد الأمير | مهندس مبتدئ كهرباء | المراقبة الفنية | التخطيط والتدريب ونظم المعلومات | بكالوريوس هندسة كهربائية |
| 11 | 295061401044 | موضي يوسف سالم المنزل | مهندس مبتدئ كهرباء | التخطيط والمتابعة | شبكات النقل الكهربائية | بكالوريوس هندسة كهربائية |
| 12 | 296022500183 | ساره محمد سعود العجمي | مهندس مبتدئ كهرباء | تخطيط البرامج والمتابعة | شبكات التوزيع الكهربائية | بكالوريوس هندسة كهربائية |
| 13 | 296060600919 | حصة صالح محمد السويلم | مهندس مبتدئ كهرباء | شبكات التوزيع الكهربائية | شبكات التوزيع الكهربائية | بكالوريوس علوم / هندسة كهربائية |
| 14 | 295072600719 | حصة صالح سليمان الجريد | مهندس مبتدئ حاسوب | صيانة الكيبلات الأرضية والخطوط الهوائية | شبكات النقل الكهربائية | بكالوريوس هندسة حاسوب |
| 15 | 294111500645 | فاطمة شهاب عبيد الشمري | مهندس مبتدئ حاسوب | شبكات التوزيع الكهربائية | شبكات التوزيع الكهربائية | بكالوريوس هندسة حاسوب |
| 16 | 294051500773 | آسيا سعد أحمد الصالح | مهندس مبتدئ مدني | التخطيط والمتابعة | شبكات النقل الكهربائية | بكالوريوس هندسة مدنية |
| 17 | 299041300754 | أمل عبدالسلام زفير العنزي | مهندس مبتدئ مدني | محطة الدوحة الشرقية | محطات القوى الكهربائية وتقطير المياه | بكالوريوس هندسة مدنية |
| 18 | 294080900901 | سعاد أحمد عبدالوهاب الشايجي | مهندس مبتدئ مدني | شبكات التوزيع الكهربائية | شبكات التوزيع الكهربائية | بكالوريوس هندسة مدنية |
| 19 | 296102600096 | ديما يوسف عبدالله السنافي | مهندس مبتدئ مدني | تصميم الشبكات الكهربائية | شبكات النقل الكهربائية | بكالوريوس هندسة مدنية |
| 20 | 295121001289 | هداية محمد ناصر العجمي | مهندس مبتدئ مدني | تصميم الشبكات الكهربائية | شبكات النقل الكهربائية | بكالوريوس هندسة مدنية |

# الكويتيون الذين تم تعيينهم لدى الوزارة خلال شهر فبراير 2020

## New Appointments Of Kuwaiti In The Ministry During February 2020

| الرقم | الرقم المدني | الإسم | الوظيفة | الإدارة | القطاع | المؤهل |
|---|---|---|---|---|---|---|
| 21 | 296122800191 | ساره علي ناصر العازمي | مهندس مبتدئ مدني | تصميم الشبكات الكهربائية | شبكات النقل الكهربائية | بكالوريوس هندسة مدنية |
| 22 | 296122401377 | شروق دخيل الله غنام المطيري | مهندس مبتدئ مدني | تصميم الشبكات الكهربائية | شبكات النقل الكهربائية | بكالوريوس هندسة مدنية |
| 23 | 293101500436 | فاتن حسين عبدالله الخليفي | مهندس مبتدئ ميكانيك | إنارة الشوارع | شبكات التوزيع الكهربائية | بكالوريوس هندسة ميكانيكية |
| 24 | 292021300317 | موضي متعب علي المعصب | مهندس مبتدئ الكترونات | شبكات التوزيع الكهربائية | شبكات التوزيع الكهربائية | بكالوريوس هندسة إلكترونات واتصالات |
| 25 | 297020500942 | نوال مطلق شبيب الزعبي | كيميائي مبتدئ | محطة الدوحة الغربية | محطات القوى الكهربائية وتقطير المياه | بكالوريوس كيمياء |
| 26 | 293122600591 | مريم محمد مناحي العلي | باحث مبتدئ طبقات الأرض | انتاج المياه الجوفية | تشغيل وصيانة المياه | بكالوريوس جيولوجيا |
| 27 | 297032500501 | دلال عادل إبراهيم الأنصاري | منسق علاقات عامة | العلاقات العامة وخدمة المواطن | وكيل الوزارة | بكالوريوس إعلام |
| 28 | 296082600127 | فوز جاسر فليفل الفضلي | منسق شئون توظف | السجل العام | الشئون الإدارية | بكالوريوس إدارة أعمال |

# الكويتيون الذين تم تعيينهم لدى الوزارة خلال شهر فبراير 2020

## New Appointments Of Kuwaiti In The Ministry During February 2020

( دبلوم - إنـــاث)

| الرقم | الرقم المدني | الإسم | الوظيفة | الإدارة | القطاع | المؤهل |
|---|---|---|---|---|---|---|
| 1 | 297022100483 | مريم يعقوب يوسف محمد | م. مهندس الكترونات | الإتصالات | مراكز المراقبة والتحكم والرقابة | دبلوم تكنولوجيا تطبيقية |
| 2 | 296050200858 | ساره محمد بطي العجمي | م. مهندس الكترونات | شبكات التوزيع الكهربائية | شبكات التوزيع الكهربائية | دبلوم تكنولوجيا تطبيقية |
| 3 | 296062600162 | مي بدر عبدالله المطيري | م. مهندس كهرباء | شبكات التوزيع الكهربائية | شبكات التوزيع الكهربائية | دبلوم تكنولوجيا الهندسة الكهربائية |
| 4 | 297081901053 | مرح فهيد حمدان الهبيدة | م. مهندس كهرباء | شئون المستهلكين | شئون المستهلكين | دبلوم تكنولوجيا الهندسة الكهربائية |
| 5 | 293022600826 | فاطمة عارف لطيف الشمري | م. مهندس حاسوب | مركز نظم المعلومات | التخطيط والتدريب ونظم المعلومات | دبلوم تكنولوجيا - هندسة كمبيوتر |
| 6 | 293082000451 | أنفال وليد حسن بودستور | م. مهندس حاسوب | تشغيل وصيانة المنشآت المائية | تشغيل وصيانة المياه | دبلوم تكنولوجيا - هندسة كمبيوتر |
| 7 | 297052400479 | زينب حسين عبدالحليم حسن | م. مهندس حاسوب | صيانة محطات التحويل الرئيسية | شبكات النقل الكهربائية | دبلوم تكنولوجيا تطبيقية |
| 8 | 285091400932 | دلال علي فدعوس الظفيري | م. مهندس فيزياء | مركز تنمية مصادر المياه | التخطيط والتدريب ونظم المعلومات | دبلوم تكنولوجيا تطبيقية |
| 9 | 298011101573 | بشاير مزيد عايض الضفيري | م. مهندس فيزياء | محطة الدوحة الغربية | محطات القوى الكهربائية وتقطير المياه | دبلوم تكنولوجيا تطبيقية |

# الكويتيون الذين تم تعيينهم لدى الوزارة خلال شهر فبراير 2020

# New Appointments Of Kuwaiti In The Ministry During February 2020

( متوسط - إنـــاث )

| الرقم | الرقم المدني | الإسم | الوظيفة | الإدارة | القطاع | المؤهل |
|---|---|---|---|---|---|---|
| 1 | 272052700729 | سعاد محمد حمادي عمير | مساعد منسق إداري توظف | السجل العام | الشئون الإدارية | المتوسطة |

# الكويتيون الذين تم تعيينهم لدى الوزارة خلال شهر فبراير 2020

# New Appointments Of Kuwaiti In The Ministry During February 2020

( ابتدائية - إنـــاث)

| الرقم | الرقم المدني | الإسم | الوظيفة | الإدارة | القطاع | المؤهل |
|---|---|---|---|---|---|---|
| 1 | 277051300726 | منال مدلول ظاهر ثامر | معقب معاملات | شئون المستهلكين | شئون المستهلكين | الإبتدائية |
| | | | | | | |
| | | | | | | |
| | | | | | | |
| | | | | | | |
| | | | | | | |
| | | | | | | |
| | | | | | | |
| | | | | | | |
| | | | | | | |
| | | | | | | |
| | | | | | | |
| | | | | | | |
| | | | | | | |
| | | | | | | |
| | | | | | | |
| | | | | | | |
| | | | | | | |
| | | | | | | |
| | | | | | | |
| | | | | | | |
| | | | | | | |

# المنتهية خدماتهم خلال شهر فبراير 2020 مقارنة مع نفس الشهر من عام 2019

## End Of Service During February 2020 As Compared To Same Month Of Last Year

| الشهر Month / الجنسية Nationality | فبراير - 2020 Feb-20 | فبراير - 2019 Feb-19 | الزيادة أو النقصان Increase / Decrease |
|---|---|---|---|
| كويتي Kuwaiti | 45 | 133 | -88 |
| غير كويتي Non Kuwaiti | 0 | 39 | -39 |
| الجملة Total | 45 | 172 | -127 |

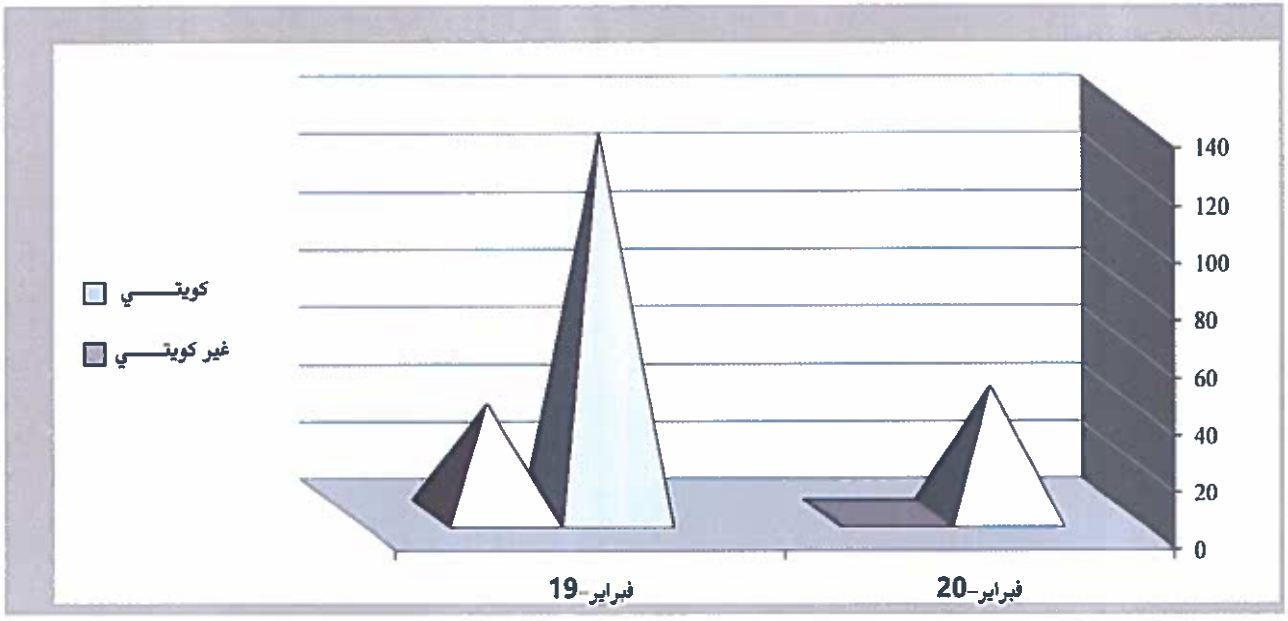


إدارة الإحصاء و مركز المعلومات

Statistics Department & Information Center

## أعـداد المنتهية خدماتهم ( ك - غ ك ) حسب النوع و المستوى التعليمـــي خلال شهر فبراير 2020

## End Of Service ( Kuwaiti - Non Kuwaiti ) According To Qualification During February 2020

| الجنسية و النوع Gender, / المستوى التعليمي Education Level | كويتـــي Kuwaiti | | | غيـــر كويتـــي Non Kuwaiti | | | المجمـــوع Total | | |
|---|---|---|---|---|---|---|---|---|---|
| | ذكـــور Male | إنـــاث Female | إجمـــالي Total | ذكـــور Male | إنـــاث Female | إجمـــالي Total | ذكـــور Male | إنـــاث Female | إجمـــالي Total |
| جامعـــي و مـــا فـــوق University & Above | 6 | 4 | 10 | - | - | 0 | 6 | 4 | 10 |
| دبلـــــوم Diploma | 6 | - | 6 | - | - | 0 | 6 | 0 | 6 |
| الثانويـــة العامة و ما يعادلهـــا Secondary Or Equal | 9 | 4 | 13 | - | - | 0 | 9 | 4 | 13 |
| المتوسطـــة Middle | 15 | 1 | 16 | - | - | 0 | 15 | 1 | 16 |
| الإبتدائيـــة و مـــادونها Primary & Less | - | - | 0 | - | - | 0 | 0 | 0 | 0 |
| المجمـــوع Total | 36 | 9 | 45 | 0 | 0 | 0 | 36 | 9 | 45 |

إدارة الإحصاء و مركز المعلومات

Statistics Department & Information Center

# الكويتيون المنتهية خدماتهم لدى الوزارة خلال شهر فبراير 2020
# End Of Services Of Kuwaiti In The Ministry During February 2020

| الرقم | الرقم المدني | الإسم | الدرجة | المؤهل | الوظيفة | القطاع | الإدارة |
|---|---|---|---|---|---|---|---|
| 1 | 289041000189 | ثامر أحمد شفاقة العنزي | الثالثة / عامة | بكالوريوس محاسبة + ماجستير علوم سياسية | محاسب أول | الشئون المالية | المخازن |
| 2 | 263121300768 | محمد حسين صالح الحداد | وكيل وزارة مساعد | بكالوريوس هندسة إلكترونية | الوكيل المساعد للشئون الإدارية | الشئون الإدارية | الشئون الإدارية |
| 3 | 294072000065 | عبيد محمد عبيد سفير | الرابعة / عامة | بكالوريوس هندسة كيميائية | مهندس مبتديء كيمياء | محطات القوى الكهربائية وتقطير المياه | محطة الزور الجنوبية |
| 4 | 291011400301 | عبدالله عبدالسلام حسن الرفاعي | الرابعة / عامة | بكالوريوس هندسة ميكانيكية | مهندس مبتدئ ميكانيك | محطات القوى الكهربائية وتقطير المياه | محطة الشعيبة |
| 5 | 295080101266 | سعد رومي سعد المطيري | الرابعة / عامة | بكالوريوس هندسة مدنية | مهندس مبتديء مدني | شبكات النقل الكهربائية | صيانة محطات التحويل الرئيسية |
| 6 | 294042600983 | بدر سليمان حسين البقصمي | الرابعة / عامة | بكالوريوس هندسة مدنية | مهندس مبتديء مدني | شبكات النقل الكهربائية | الإنشاءات لمشاريع الشبكات الكهربائية |
| 7 | 292101900881 | عمر وليد محمد الغزالي | الخامسة / عامة | دبلوم هندسة ميكانيكية | مساعد مهندس ميكانيك | محطات القوى الكهربائية وتقطير المياه | محطة الدوحة الغربية |
| 8 | 296041601262 | عمار نادر محمد العجمي | الخامسة / عامة | دبلوم هندسة ميكانيكية | مساعد مهندس ميكانيك | محطات القوى الكهربائية وتقطير المياه | محطة الزور الجنوبية |
| 9 | 298090100826 | زايد فيصل زايد الهاجري | الخامسة / عامة | دبلوم هندسة تكنولوجية | مساعد مهندس ميكانيك | شبكات النقل الكهربائية | الأمن والسلامة |
| 10 | 292030201062 | فهد فيصل فهد بورسلي | الخامسة / عامة | دبلوم تكنولوجيا المعلومات | مساعد صانع برامج | الشئون الإدارية | ترتيب الوظائف |
| 11 | 278082101118 | محمد صالح جابر العتيبي | الثانية / عامة | دبلوم علوم الشرطة | مفتش أمن وسلامة | شئون المستهلكين | محطات تعبئة المياه |
| 12 | 277070900612 | بدر مزيد فرج الديحاني | الثانية / عامة | دبلوم علوم الشرطة | مفتش أمن وسلامة | شئون المستهلكين | شئون المستهلكين |
| 13 | 268101500036 | حسين عبدالكريم العريان | ب / عامة | ثانوية عامة + دورة | مشرف أول ميكانيك | تشغيل وصيانة المياه | تشغيل وصيانة الشبكات المائية |
| 14 | 276052000229 | ناصر أحمد جاسم شميس | الثانية / عامة | ثانوية عامة + دورة | مشرف ثان ميكانيك | محطات القوى الكهربائية وتقطير المياه | محطة الدوحة الغربية |
| 15 | 277021600963 | مبارك خميس مبارك العجمي | الأولى / عامة | ثانوية عامة + دورة | مساعد مشرف ثالث ميكانيك | محطات القوى الكهربائية وتقطير المياه | محطة الزور الجنوبية |
| 16 | 292012901161 | متروك عقاب متروك المطيري | الخامسة / عامة | ثانوية صناعية | فني ثان ميكانيك | شئون المستهلكين | شئون المستهلكين |
| 17 | 277031900951 | عبدالعزيز مساعد بلال العبكل | الرابعة / عامة | ثانوية عامة + دورة | مساعد ثالث كهرباء | شبكات النقل الكهربائية | صيانة الكيبلات الأرضية والخطوط الهوائية |
| 18 | 289051901001 | مشعل جرار محمد العازمي | الخامسة / عامة | ثانوية صناعية | فني ثان تبريد | تشغيل وصيانة المياه | تشغيل وصيانة المنشآت المائية |
| 19 | 285111900636 | عبدالله علي مطلق العنزي | السادسة / عامة | ثانوية صناعية | فني ثالث كهرباء | شبكات النقل الكهربائية | صيانة الكيبلات الأرضية والخطوط الهوائية |
| 20 | 295082100662 | محمد حمود محمد المسباح | الخامسة / عامة | ثانوية عامة / ت ط | فني مدني | شبكات التوزيع الكهربائية | شبكات التوزيع الكهربائية |

# الكويتيون المنتهية خدماتهم لدى الوزارة خلال شهر فبراير 2020

## End Of Services Of Kuwaiti In The Ministry During February 2020

| الرقم | الرقم المدني | الإسم | الدرجة | المؤهل | الوظيفة | القطاع | الإدارة |
|---|---|---|---|---|---|---|---|
| 21 | 281011700778 | ناصر شنان خميس العنزي | الخامسة / عامة | ثانوية عامة | مساعد منسق إداري توظف | تشغيل وصيانة المياه | تشغيل وصيانة المنشآت المائية |
| 22 | 2731115000482 | حمدان عبدالله محمد الرشيدي | الأولى / عامة | متوسطة + دورة | فني ثان ميكانيك | محطات القوى الكهربائية وتقطير المياه | محطة الدوحة الغربية |
| 23 | 288121601369 | عبدالعزيز فلاح عيد العازمي | الرابعة / عامة | متوسطة + دورة | فني ثان ميكانيك | شئون المستهلكين | شئون المستهلكين |
| 24 | 280032500762 | مشاري راشد ابراهيم الدوسري | الثالثة / عامة | متوسطة + دورة | فني ثان ميكانيك | تشغيل وصيانة المياه | انتاج المياه الجوفية |
| 25 | 275042300522 | فهد حمود ابراهيم العنزي | الخامسة / عامة | متوسطة + دورة | فني ثالث كهرباء | شبكات التوزيع الكهربائية | شبكات التوزيع الكهربائية |
| 26 | 28802021614 | محمد عقيل شارع الظفيري | الثامنة / عامة | متوسطة + دورة | مساعد أول فني كهرباء | شبكات التوزيع الكهربائية | شبكات التوزيع الكهربائية |
| 27 | 274061000846 | علي عاصي سيف الميع | الخامسة / عامة | متوسطة + دورة | فني ثالث تبريد | تشغيل وصيانة المياه | تشغيل وصيانة المنشآت المائية |
| 28 | 293060800896 | فيصل فهد ناصر العتيبي | الثامنة / عامة | متوسطة + دورة | مساعد أول فني تبريد | الخدمات الفنية والمشاغل الرئيسية | الصيانة |
| 29 | 286011400903 | محمد بدر عماش الديحاني | السابعة / عامة | متوسطة + دورة | مساعد أول فني كهرباء | شئون المستهلكين | شئون المستهلكين |
| 30 | 279091300869 | باسل معزي عايز المطيري | الخامسة / عامة | متوسطة + دورة | فني ثالث ميكانيك | الخدمات الفنية والمشاغل الرئيسية | التشغيل والصيانة |
| 31 | 269123000336 | عايد عبدالرحمن محمد المطيري | الأولى / عامة | متوسطة + دورة | مساعد فني إدارة مواد | الشئون المالية | المخازن |
| 32 | 279093001096 | فراج ناصر مشرع السبيعي | الثامنة / عامة | متوسطة + دورة | مساعد ثان فني كهرباء | محطات القوى الكهربائية وتقطير المياه | محطة الزور الجنوبية |
| 33 | 277090101009 | سعود خميس لافي العنزي | الخامسة / عامة | متوسطة | مأمور اتصالات | شئون المستهلكين | محطات تعبئة المياه |
| 34 | 277072400515 | منصور جحيل طعمة صالح | الثالثة / عامة | متوسطة + دورة | طباع | الخدمات الفنية والمشاغل الرئيسية | التشغيل والصيانة |
| 35 | 274070200209 | سالم عيد سالم الأذينة | الثالثة / عامة | متوسطة | منفذ معاملات | شئون المستهلكين | شئون المستهلكين |
| 36 | 293031700896 | فيصل عويد مطلق العازمي | السابعة / عامة | تدريب مهني | مساعد أول فني تبريد | الخدمات الفنية والمشاغل الرئيسية | الصيانة |
| 37 | 263030600407 | تهاني محمد عبدالله الرباح | أ / عامة | بكالوريوس هندسة كهربائية | مدير إدارة | مراكز المراقبة والتحكم والرقابة | التخطيط والدراسات ومشاريع التحكم |
| 38 | 286091301728 | آسيه عبداللطيف عيسى الشطي | الثانية / عامة | بكالوريوس هندسة حاسوب | مهندس أول حاسوب | شبكات النقل الكهربائية | صيانة الكيبلات الأرضية والخطوط الهوائية |
| 39 | 295020100966 | فاطمة عبداللطيف عاشور السعيدي | الرابعة / عامة | بكالوريوس هندسة بترول | مهندس مبتدئ بترول | محطات القوى الكهربائية وتقطير المياه | محطة الدوحة الغربية |
| 40 | 292093000479 | أوضاح علي أحمد العبيد | الرابعة / عامة | بكالوريوس هندسة كيميائية | مهندس مبتدئ كيمياء | محطات القوى الكهربائية وتقطير المياه | محطة الشويخ |

# الكويتيون المنتهية خدماتهم لدى الوزارة خلال شهر فبراير 2020
## End Of Services Of Kuwaiti In The Ministry During February 2020

| الرقم | الرقم المدني | الإسم | الدرجة | المؤهل | الوظيفة | القطاع | الإدارة |
|---|---|---|---|---|---|---|---|
| 41 | 290111900587 | دانة ساطي عبدالرحمن المطيري | الرابعة / عامة | ثانوية عامة ت ط | سكرتير أول | شئون المستهلكين | شئون المستهلكين |
| 42 | 287080700154 | فاطمة سعود حميد العازمي | الخامسة / عامة | ثانوية عامة ت ط | سكرتير | شئون المستهلكين | شئون المستهلكين |
| 43 | 294122600967 | سارة علي عويض المطيري | الخامسة / عامة | ثانوية عامة ت ط | سكرتير | الشئون المالية | الرقابة المالية والتدقيق |
| 44 | 294052300802 | عالية سالم نزال المعصب | الخامسة / عامة | ثانوية عامة ت ط | سكرتير | الشئون المالية | الرقابة المالية والتدقيق |
| 45 | 270041300691 | سوسن عبدالجبار سليم صالح | الثانية / عامة | المتوسطة | مساعد منسق شئون توظف | شئون المستهلكين | شئون المستهلكين |

# التمديدات الكهربائية

# Electrical Installation



# التمديدات الكهربائية خلال شهر يناير وفبراير 2020

## Electricity Installation DuringJanuary & February2020

| الفـــرق Differences | فبراير February | يناير January | البيـــان Description |
|---|---|---|---|
| -6435.807 | 62573.068 | 56137.261 | المجمـــوع Total |

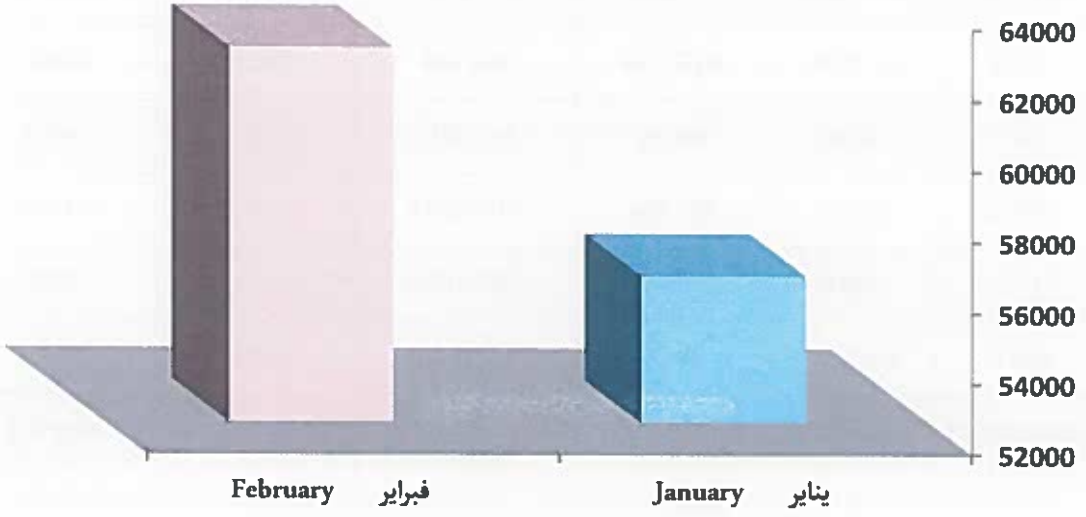


إدارة الإحصاء و مركز المعلومات

Statistics Department & Information Center

# التمديدات الكهربائية للمحافظات خلال شهر فبراير 2020

## Electricity Installations For Governorates During February 2020

| البيان Description / المحافظات Provinces | إستثماري Investment | تجاري Commercial | صناعي Industrial | مزارع + جواخير Farms | سكن خاص Private Residence | حكومي Governmental | م.ع.للرعاية السكنية P.A.H.W | المجموع Total |
|---|---|---|---|---|---|---|---|---|
| العاصمة AL -Asimah | 1378.270 | 0.000 | 1290.990 | 0.000 | 3956.829 | 0.000 | 0.000 | 6626.089 |
| حولي Hawalli | 5076.340 | 2775.290 | 0.000 | 0.000 | 2401.585 | 0.000 | 0.000 | 10253.215 |
| الأحمدي AL -Ahmadi | 759.590 | 0.000 | 171.970 | 881.640 | 11529.210 | 570.388 | 7014.136 | 20926.934 |
| الفروانية AL -Farwaniyah | 601.590 | 0.000 | 0.000 | 35.500 | 2108.176 | 0.000 | 0.000 | 2745.266 |
| الجهراء AL -Jahrah | 0.000 | 0.000 | 1084.290 | 912.330 | 892.930 | 70.060 | 0.000 | 2959.610 |
| مبارك الكبير Mubarak AL-Kabir | 5390.300 | 2947.108 | 4879.320 | 0.000 | 5845.226 | 0.000 | 0.000 | 19061.954 |
| المجموع Total | 13206.090 | 5722.398 | 7426.570 | 1829.470 | 26733.956 | 640.448 | 7014.136 | 62573.068 |

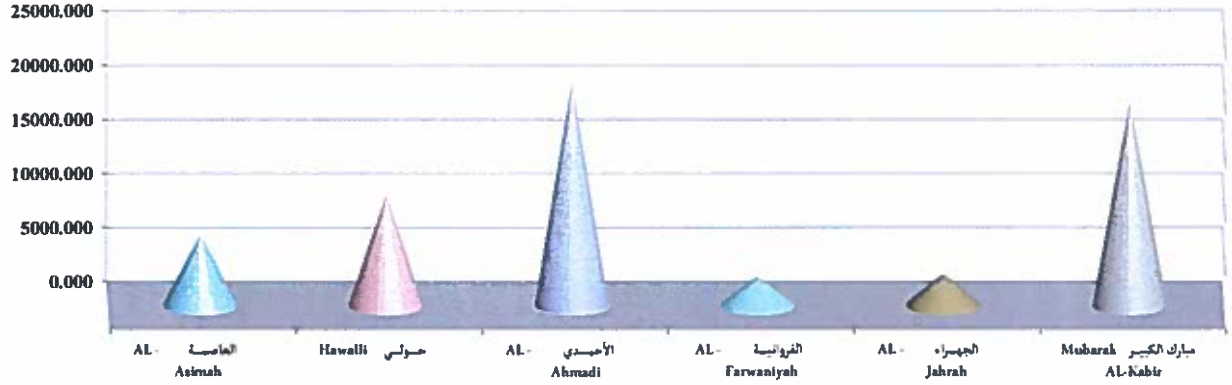


إدارة الإحصاء و مركز المعلومات

Statistics Department & Information Center

# التمديدات الكهربائية خلال شهر يناير وفبراير 2020

## Electricity Installation DuringJanuary & February2020

| الفـــرق Differences | فبراير February | يناير January | البيـــان Description |
|---|---|---|---|
| -6435.807 | 62573.068 | 56137.261 | المجمـــوع Total |




إدارة الإحصاء و مركز المعلومات

Statistics Department & Information Center

تَمَّ بِحَمْدِ اللهِ