إدارة الإحصاء
Department of Statistics

وزارة الكهرباء والماء والطاقة المتجددة
Ministry Of Electricity & Water
and renewable energy

كتاب الإحصاء الشهري
Statistical Monthly Book

June

يونيو

إعداد و تنفيذ :
إدارة الإحصاء

بسم الله الرحمن الرحيم

فهرس البيانات الإحصائية لشهر يونيو 2022

Index of Statistical Statements for the Month June 2022

Index	Page Number
الإحصائيات الفنية عن الطاقة الكهربائية و المياه . Statistical Data Regarding Power, Water .	1 - 75
إحصائيات العاملين . Statistical Data Regarding Ministry's Employees .	77 - 93
التمديدات الكهربائية للعملاء. Electrical Installation For Customers .	95 - 97

تقديم

تقوم إدارة الإحصاء بإصدار هذا الكتاب الإحصائي الشهري الذي يتضمن عبر صفحاته رصداً يومياً وشهرياً لأنشطة الوزارة في مجال توليد الطاقة الكهربائية و إنتاج المياه واستهلاكهما، مروراً بالإحصائيات الشهرية المتنوعة عن العاملين بالوزارة وانتهاءً بالتمديدات الكهربائية الشهرية للعملاء.

إن هذا الكتاب الإحصائي يعد الركيزة الأساسية التي يعتمد عليها عند عمل كتاب الإحصاء السنوي ''وغيره من الإصدارات الإحصائية الأخرى'' التي تقدم ترجمة لواقع الحال في هذا المرفق الهام، بحيث يمكن اعتبارها قواعد بيانات موثقة تساعد المسئولين في رسم السياسات و اتخاذ القرارات التي تكفل المحافظة على حسن سير الأداء والعمل على تطويره.

لقد مر هذا الكتاب عبر السنوات الماضية بعدة مراحل حتى وصوله للوضع الذي هو عليه الآن من حيث المحتويات وطريقة العرض، ونحن نتطلع دائما إلى المزيد من هذا التطور ونرحب بأية اقتراحات أو إضافات قد تثري مضمونه وتجعله اكثر فائدة ونفعاً لخدمة العمل بالوزارة.

إدارة الإحصاء

قسم الإحصاءات الفنية

Technical Statistics Section

التقرير الشهري عن الكهرباء والمـاء لشهر يونيو2022

Monthly Statistical Report (Summary) of Power and Water During June 2022

الطاقة الكهربائية	أعلى حمل (قبل الربط)	MW 15650	التاريـــخ	21/6/2022
	أعلى حمل (بعد الربط)	MW 15670	التاريـــخ	21/6/2022
	أدنى حمل (قبل الربط)	MW 10270	التاريـــخ	3/6/2022
	أدنى حمل (بعد الربط)	MW 10270	التاريـــخ	3/6/2022
قدرة الإنتاج	القدرة المركبة الحالية	MW 20250	إجمالي الطاقة المنتجة	MWh 9314226
	المتوفرة القصوى	MW 13790	صافي الطاقة المصدرة	MWh 8469404

بيانات اقصى حمـل ليوم 2022/6/21

الحمـل الأقصى (بعد الربط)	MW 15670
القدرة العاملة	MW 16615
القدرة المتوفرة	MW 16740
الاحتياطي الدوار (Spinning Reserve)	MW 955
* نسبة الاحتياطي الكهربائي المتوفر	6.39%

* (القدرة المتوفرة ـ الحمل الأقصى)/القدرة المتوفرة

العلاقة بين الحمل الأقصى والقدرة المتوفرة والقدرة العاملة في يوم الحمل الأقصى 2022/6/21

Relation Between Peak Load,Max Peak Load and Available Capacity on Max Day 21 /6/2022

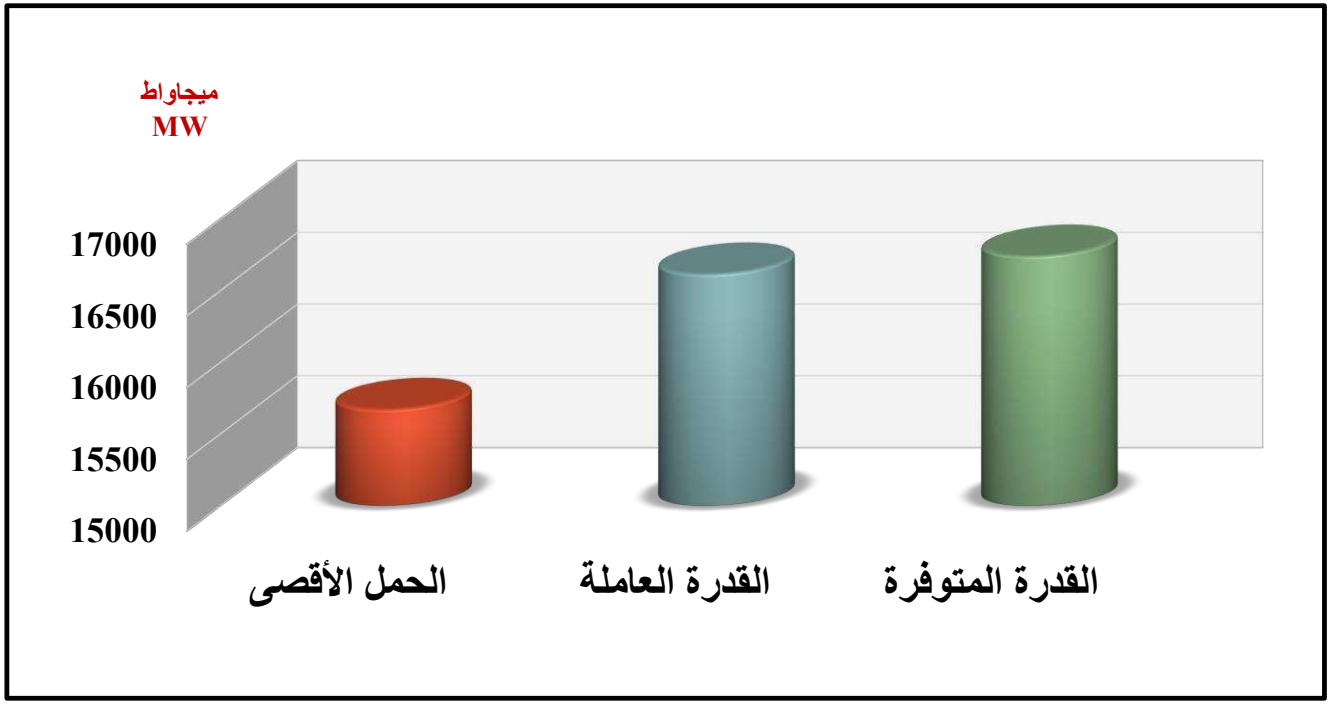

التقرير الشهري عن الكهرباء والمـاء لشهر يونيو 2022

Monthly Statistical Report (Summary) of Power and Water During June 2022

المياه العذبة	أعلى صافى استهلاك	MIG 470.144	التاريـــخ	6/30/2022
	أدنى صافى استهلاك	MIG 429.697	التاريـــخ	6/3/2022
سعة الإنتاج	المركبة	MIG 683.300	صافي الانتــاج	MIG 14053.238
	المتوفرة القصوى	-	صافي الاستهلاك	MIG 13573.637
المخـــزون	أعلى مخزون من المياه	MIG 4054.561	التاريـــخ	6/18/2022
	أدنى مخزون من المياه	MIG 3851.791	التاريـــخ	6/1/2022

المياه قليلة الملوحة	أعلى صافى استهلاك	MIG 46.320	التاريـــخ	6/23/2022
	أدنى صافى استهلاك	MIG 27.066	التاريـــخ	6/24/2022
سعة الإنتاج	المركبة	MIG 150	إجمالي الانتــاج	MIG 1321.840
	المتوفرة القصوى	MIG 49.197	جملة الاستهلاك	MIG 1289.323
المخـــزون	أعلى مخزون من المياه	MIG 382.293	التاريـــخ	6/28/2022
	أدنى مخزون من المياه	MIG 338.894	التاريـــخ	6/5/2022

القدرة المتوفرة والعاملة والحمل الأقصى والحمل الأدنى خلال شهر يونيو 2022

System Availability Capacity, Plant on Bars And Peak & Minimum Load During June 2022

التاريخ Date	القدرة المتوفرة Available Capacity (MW)	القدرة العاملة Plant on Bars (MW)	الاحتياطي الدوار Spinning Reserve (MW)	الاحتياطي الدوار اللحظي ISR (MW)	بيانات الحمل الأقصى Peak Load				بيانات الحمل الأدنى Minimum Load			
					الحمل الأقصى Peak Load (MW)	الوقت Time	أقصى درجة حرارة Max. Temp. Co	أقصى نسبة رطوبة Max.Rel.Humidity %	الحمل الأدنى Min. Load (MW)	الوقت Time	أدنى درجة حرارة Min. Temp. Co	أدنى نسبة رطوبة Min.Rel. Humidity %
1	15580	14680	795	245	13900	14:30	45	6%	10550	5:30	33	15%
2	15425	14765	875	250	13880	14:30	45	7%	10390	5:30	27	22%
3	15320	14330	900	250	13500	15:00	46	8%	10270	5:30	29	18%
4	15535	14935	790	260	14190	14:00	47	7%	10350	5:30	27	17%
5	15725	15545	535	220	15040	15:00	48	6%	10820	5:30	29	14%
6	15910	15885	575	225	15360	13:30	50	6%	11330	6:00	31	14%
7	16045	15945	815	260	15150	14:00	48	7%	11490	5:30	31	20%
8	16140	15900	895	265	15000	15:00	46	15%	11320	5:30	30	22%
9	16135	15470	805	250	15220	14:30	49	9%	11550	5:30	31	20%
10	16040	15685	1240	255	14440	14:30	45	9%	11600	5:30	35	22%
11	16315	15610	1340	255	14310	14:00	44	9%	10900	5:00	33	25%
12	16205	15500	985	250	14510	14:30	45	8%	10760	5:30	33	16%
13	13890	11630	1155	255	14190	13:30	45	9%	10670	5:30	27	17%
14	16255	15605	1230	255	14370	14:00	45	9%	10980	5:30	33	29%
15	16190	15540	870	250	14670	14:00	46	11%	11240	5:30	35	21%

القدرة المتوفرة والعاملة والحمل الأقصى والحمل الأدنى خلال شهر يونيو 2022

System Availability Capacity, Plant on Bars And Peak & Minimum Load During June 2022

التاريخ Date	القدرة المتوفرة Available Capacity (MW)	القدرة العاملة Plant on Bars (MW)	الاحتياطي الدوار Spinning Reserve (MW)	الاحتياطي الدوار اللحظي ISR (MW)	بيانات الحمل الأقصى Peak Load				بيانات الحمل الأدنى Minimum Load			
					الحمل الأقصى Peak Load (MW)	الوقت Time	أقصى درجة حرارة Max. Temp. Co	أقصى نسبة رطوبة Max.Rel.Humidity %	الحمل الأدنى Min. Load (MW)	الوقت Time	أدنى درجة حرارة Min. Temp. Co	أدنى نسبة رطوبة Min.Rel. Humidity %
16	16005	15585	930	250	14700	14:30	46	10%	11330	5:30	35	18%
17	16335	15665	1400	265	14280	14:30	46	8%	10880	5:30	34	20%
18	16335	15865	1125	265	14750	14:30	49	7%	11140	5:30	34	15%
19	16510	15880	1400	265	14450	14:30	43	19%	11040	5:30	32	55%
20	16790	16160	1370	265	14800	14:30	48	9%	11010	5:30	28	43%
21	16745	16615	955	260	15670	15:00	49	9%	11690	5:30	37	19%
22	16450	16030	1140	260	14930	14:30	48	10%	11680	5:30	35	20%
23	16560	15860	2085	265	13790	14:30	41	16%	11260	5:30	33	20%
24	15465	14685	1135	265	13550	14:30	43	13%	10930	5:30	30	26%
25	15915	15255	1010	245	14200	14:00	44	9%	10970	5:30	30	22%
26	16505	15885	1280	245	14610	14:30	46	10%	11250	5:30	32	17%
27	16395	15615	1825	265	13800	14:30	43	11%	10730	5:30	32	30%
28	16530	15750	1765	260	14000	14:30	44	10%	10510	5:30	32	26%
29	16600	16140	1405	250	14760	14:30	47	7%	10670	5:30	34	17%
30	16900	16530	1285	260	15310	14:30	49	5%	11090	5:30	35	17%
Max.	16900	16615	2085	265	15670	15:00	50	19%				
Min.	13890	11630	535	220					10270	5:00	27	14%

الحمل الأقصى والحمل الأدنى (ميجاواط) لمحطات القوى الكهربائية خلال شهر يونيو ٢٠٢٢

Power Station's Maximum & Minimum Loads (MW) During June 2022

التاريخ Date	محطة الشويخ Shuwaikh Stn.		محطة الشعيبة الجنوبية Shuaiba South Stn.		محطة الشعيبة الشمالية Shuaiba North Stn.		محطة الدوحة الشرقية Doha East Stn.		محطة الدوحة الغربية Doha West Stn.		محطة الزور الشمالية Az-Zour North Stn.		محطة الزور الجنوبية Az-Zour South Stn.		محطة الصبية Sabiya Stn.		محطة الشقايا SGRE		الربط الكهربائي بين دول مجلس التعاون الخليجي GCC Interchange		المجموع Total	
	الحمل الأقصى Max.Load	الحمل الأدنى Min.Load	الحمل الأقصى Max.Load	الحمل الأدنى Min.Load	الحمل الأقصى Max.Load	الحمل الأدنى Min.Load	الحمل الأقصى Max.Load	الحمل الأدنى Min.Load	الحمل الأقصى Max.Load	الحمل الأدنى Min.Load	الحمل الأقصى Max.Load	الحمل الأدنى Min.Load	الحمل الأقصى Max.Load	الحمل الأدنى Min.Load	الحمل الأقصى Max.Load	الحمل الأدنى Min.Load	الحمل الأقصى Max.Load	الحمل الأدنى Min.Load	الحمل الأقصى Max.Load	الحمل الأدنى Min.Load	الحمل الأقصى Max.Load	الحمل الأدنى Min. Load
1	160	0	540	540	200	170	550	550	2000	1280	1620	1690	3530	2825	5240	3490	60	5	0	0	13900	10550
2	195	0	450	450	210	210	550	550	1990	1300	1585	1610	3520	2720	5325	3550	55	0	0	0	13880	10390
3	160	0	450	450	210	210	550	550	1950	1210	1625	1650	3675	2710	4830	3470	50	20	0	0	13500	10270
4	180	0	450	450	210	210	600	550	2070	1260	1620	1695	3595	2760	5410	3415	55	15	0	-5	14190	10350
5	215	0	450	450	210	210	625	575	2150	1280	1615	1675	4095	3160	5640	3470	55	15	-15	-15	15040	10820
6	215	0	540	540	210	210	660	660	2150	1220	1600	1665	4275	3310	5650	3730	55	10	5	-15	15360	11330
7	210	0	540	540	210	210	620	620	2070	1600	1615	1620	4195	3225	5640	3670	50	5	0	0	15150	11490
8	180	0	540	540	210	210	660	660	2070	1280	1610	1635	4245	3525	5480	3470	5	0	0	0	15000	11320
9	175	0	540	540	210	210	660	660	2070	1360	1610	1660	4250	3320	5700	3790	5	0	0	10	15220	11550
10	200	0	540	540	210	210	660	660	1910	1360	1605	1650	4215	3640	5090	3535	10	5	0	0	14440	11600
11	80	0	540	540	210	210	660	600	1920	1200	1630	1655	4365	3270	4890	3420	15	5	0	0	14310	10900
12	80	0	540	540	210	210	660	660	2000	1230	1605	1670	4275	2990	5115	3470	15	5	10	-15	14510	10760
13	160	0	540	540	210	210	660	600	1840	1220	1615	1690	4200	3085	4945	3335	10	5	10	-15	14190	10670
14	160	0	540	540	210	210	660	660	1920	1230	1620	1670	4240	3350	5010	3325	10	5	0	-10	14370	10980
15	160	0	540	540	210	210	610	610	1920	1280	1600	1610	4255	3270	5370	3730	5	0	0	-10	14670	11240

الحمل الأقصى والحمل الأدنى (ميجاواط) لمحطات القوى الكهربائية خلال شهر يونيو ٢٠٢٢

Power Station's Maximum & Minimum Loads (MW) During June 2022

التاريخ Date	محطة الشويخ Shuwaikh Stn.		محطة الشعيبة الجنوبية Shuaiba South Stn.		محطة الشعيبة الشمالية Shuaiba North Stn.		محطة الدوحة الشرقية Doha East Stn.		محطة الدوحة الغربية Doha West Stn.		محطة الزور الشمالية Az-Zour North Stn.		محطة الزور الجنوبية Az-Zour South Stn.		محطة الصبية Sabiya Stn.		محطة الشقايا SGRE		الربط الكهربائي بين دول مجلس التعاون الخليجي GCC Interchange		المجموع Total	
	الحمل الأقصى Max.Load	الحمل الأدنى Min.Load	الحمل الأقصى Max.Load	الحمل الأدنى Min.Load	الحمل الأقصى Max.Load	الحمل الأدنى Min.Load	الحمل الأقصى Max.Load	الحمل الأدنى Min.Load	الحمل الأقصى Max.Load	الحمل الأدنى Min.Load	الحمل الأقصى Max.Load	الحمل الأدنى Min.Load	الحمل الأقصى Max.Load	الحمل الأدنى Min.Load	الحمل الأقصى Max.Load	الحمل الأدنى Min.Load	الحمل الأقصى Max.Load	الحمل الأدنى Min.Load	الحمل الأقصى Max.Load	الحمل الأدنى Min.Load	الحمل الأقصى Max.Load	الحمل الأدنى Min. Load
16	160	0	540	540	350	210	550	550	2070	1440	1615	1625	3860	3100	5550	3860	10	5	-5	0	14700	11330
17	120	0	540	540	420	455	500	500	1840	1220	1640	1595	4120	3015	5090	3545	10	10	0	0	14280	10880
18	160	0	540	540	415	360	550	500	1990	1230	1595	1655	4215	3135	5280	3735	5	5	0	-20	14750	11140
19	150	0	540	540	390	420	620	550	1920	1200	1585	1590	4210	3200	5030	3560	5	5	0	-25	14450	11040
20	160	0	540	540	545	460	660	600	2000	1220	1605	1625	4250	3115	5025	3460	10	5	5	-15	14800	11010
21	220	0	540	540	550	550	660	600	2070	1210	1590	1640	4265	3400	5745	3740	10	10	20	0	15670	11690
22	200	0	540	540	550	550	550	600	2070	1210	1595	1630	4285	3295	5135	3850	5	5	0	0	14930	11680
23	80	0	540	540	560	555	550	550	1820	1200	1615	1615	3930	3135	4690	3660	5	5	0	0	13790	11260
24	0	0	540	540	555	555	450	450	1840	1290	1375	1400	4205	3085	4580	3610	5	0	0	0	13550	10930
25	120	0	540	540	550	550	550	450	1920	1210	1320	1420	4240	3300	4930	3500	10	0	20	0	14200	10970
26	160	0	540	540	555	555	560	500	1920	1220	1600	1625	4295	3145	4960	3655	10	5	10	5	14610	11250
27	0	0	500	540	440	555	660	540	1920	1140	1605	1610	3980	2930	4675	3425	15	5	5	-15	13800	10730
28	0	0	540	540	440	360	540	480	1920	1150	1600	1640	4205	2920	4725	3415	10	5	20	0	14000	10510
29	160	0	540	540	555	550	660	420	2000	1140	1620	1670	4115	2845	5100	3500	10	5	0	0	14760	10670
30	200	0	540	540	560	555	660	600	1990	1220	1605	1650	4330	2900	5385	3620	50	5	-10	0	15310	11090
Max.	220		540		560		660		2150		1640		4365		5745		60		20		15670	
Min.		0		450		170		420		1140		1400		2710		3325		5		-25		10270
Aver	145	0	525	530	355	345	605	570	1975	1255	1590	1630	4115	3125	5175	3565	20	5	5	-5	14510	11015

الحمل الأقصى والحمل الأدنى (ميجاواط) خلال شهر يونيو ٢٠٢٢ بالمقارنة مع نفس الشهر من عام ٢٠٢١

Comparative Maximum & Minimum Loads (MW) During June 2022 and 2021

التاريخ Date	الحمل الأقصى Max. Load		النسبة المئوية للزيادة أو النقصان	الحمل الأدنى Min. Load		النسبة المئوية للزيادة أو النقصان	أقصى درجة حرارة Max.Temp C	
	يونيو ٢٠٢٢ Jun. 2022	يونيو ٢٠٢١ Jun. 2021	Change of Percentage	يونيو ٢٠٢٢ Jun. 2022	يونيو ٢٠٢١ Jun. 2021	Change of Percentage	يونيو ٢٠٢٢ Jun. 2022	يونيو ٢٠٢١ Jun. 2021
1	13900	14250	-2.5	10550	10685	-1.3	45	47
2	13880	14530	-4.5	10390	10900	-4.7	45	47
3	13500	14460	-6.6	10270	10870	-5.5	46	47
4	14190	14000	1.4	10350	10610	-2.5	47	48
5	15040	14650	2.7	10820	11090	-2.4	48	50
6	15360	15070	1.9	11330	11350	-0.2	50	50
7	15150	14180	6.8	11490	11000	4.5	48	47
8	15000	13800	8.7	11320	10480	8.0	46	45
9	15220	14100	7.9	11550	10220	13.0	49	46
10	14440	13480	7.1	11600	10400	11.5	45	43
11	14310	12910	10.8	10900	10020	8.8	44	43
12	14510	12620	15.0	10760	9600	12.1	45	42
13	14190	12740	11.4	10670	9490	12.4	45	43
14	14370	13100	9.7	10980	9720	13.0	45	45
15	14670	14240	3.0	11240	10120	11.1	46	48

الحمل الأقصى والحمل الأدنى (ميجاواط) خلال شهر يونيو ٢٠٢٢ بالمقارنة مع نفس الشهر من عام ٢٠٢١

Comparative Maximum & Minimum Loads (MW) During June 2022 and 2021

التاريخ Date	الحمل الأقصى Max. Load		النسبة المئوية للزيادة أو النقصان	الحمل الأدنى Min. Load		النسبة المئوية للزيادة أو النقصان	أقصى درجة حرارة Max.Temp C	
	يونيو ٢٠٢٢ Jun. 2022	يونيو ٢٠٢١ Jun. 2021	Change of Percentage	يونيو ٢٠٢٢ Jun. 2022	يونيو ٢٠٢١ Jun. 2021	Change of Percentage	يونيو ٢٠٢٢ Jun. 2022	يونيو ٢٠٢١ Jun. 2021
16	14700	13360	10.0	11330	10530	7.6	46	44
17	14280	12240	16.7	10880	9890	10.0	46	40
18	14750	12040	22.5	11140	9300	19.8	49	42
19	14450	12980	11.3	11040	9430	17.1	43	44
20	14800	13330	11.0	11010	9610	14.6	48	45
21	15670	13980	12.1	11690	9870	18.4	49	48
22	14930	14650	1.9	11680	10520	11.0	48	48
23	13790	14350	-3.9	11260	10880	3.5	41	47
24	13550	14200	-4.6	10930	10610	3.0	43	46
25	14200	14250	-0.4	10970	10700	2.5	44	49
26	14610	14650	-0.3	11250	11000	2.3	46	48
27	13800	14690	-6.1	10730	11000	-2.5	43	49
28	14000	14440	-3.0	10510	11010	-4.5	44	46
29	14760	14100	4.7	10670	11070	-3.6	47	43
30	15310	14340	6.8	11090	10660	4.0	49	50
Max.	15670	15070					50	50
Min.				10270	9300			

الحمل الأقصى (ميجاواط) خلال شهر يونيو ٢٠٢٢ بالمقارنة مع نفس الشهر من عام ٢٠٢١

Comparative Maximum Load (MW) During June 2022 and 2021

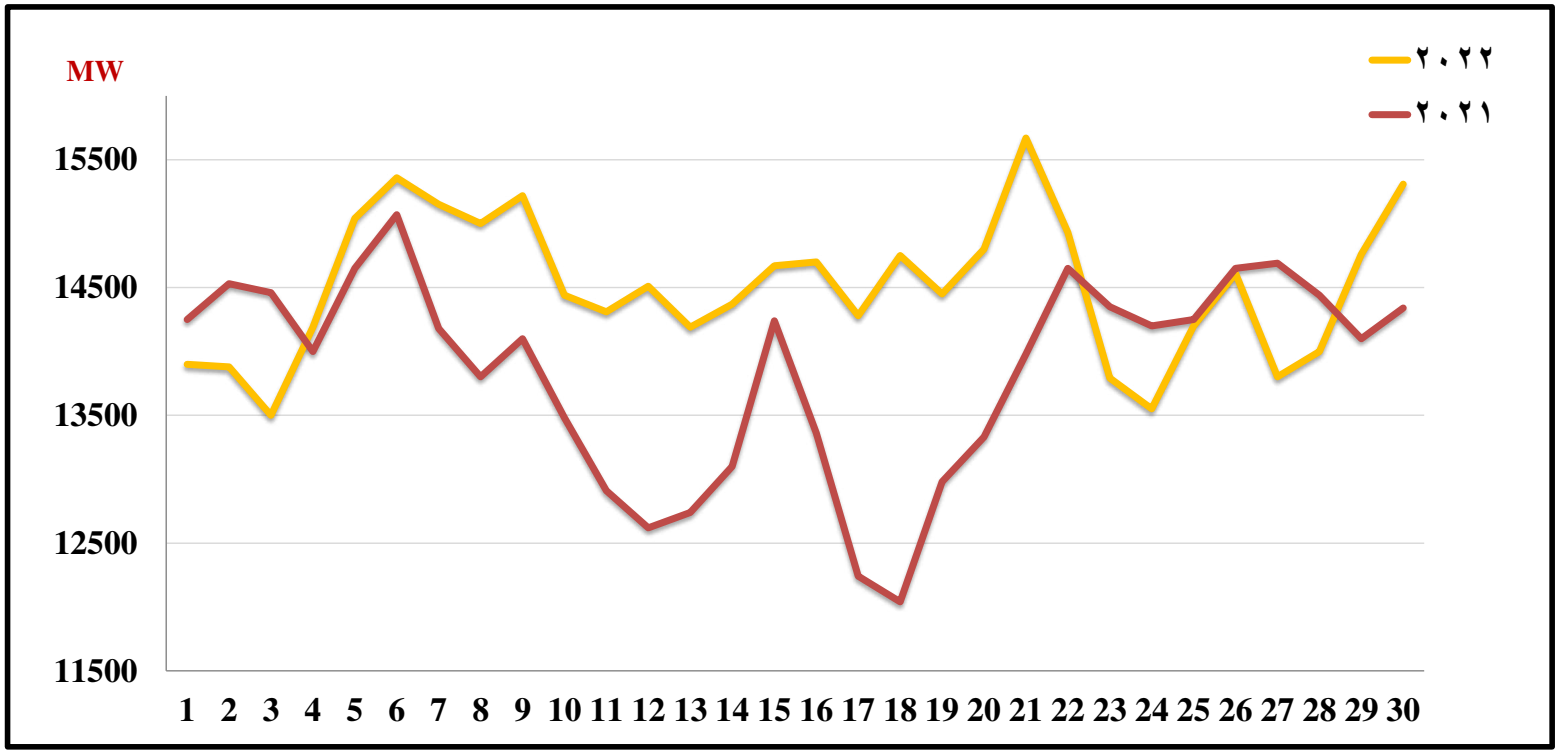

الحمل الأدنى (ميجاواط) خلال شهر يونيو ٢٠٢٢ بالمقارنة مع نفس الشهر من عام ٢٠٢١

Comparative Minimum Load (MW) During June 2022 and 2021

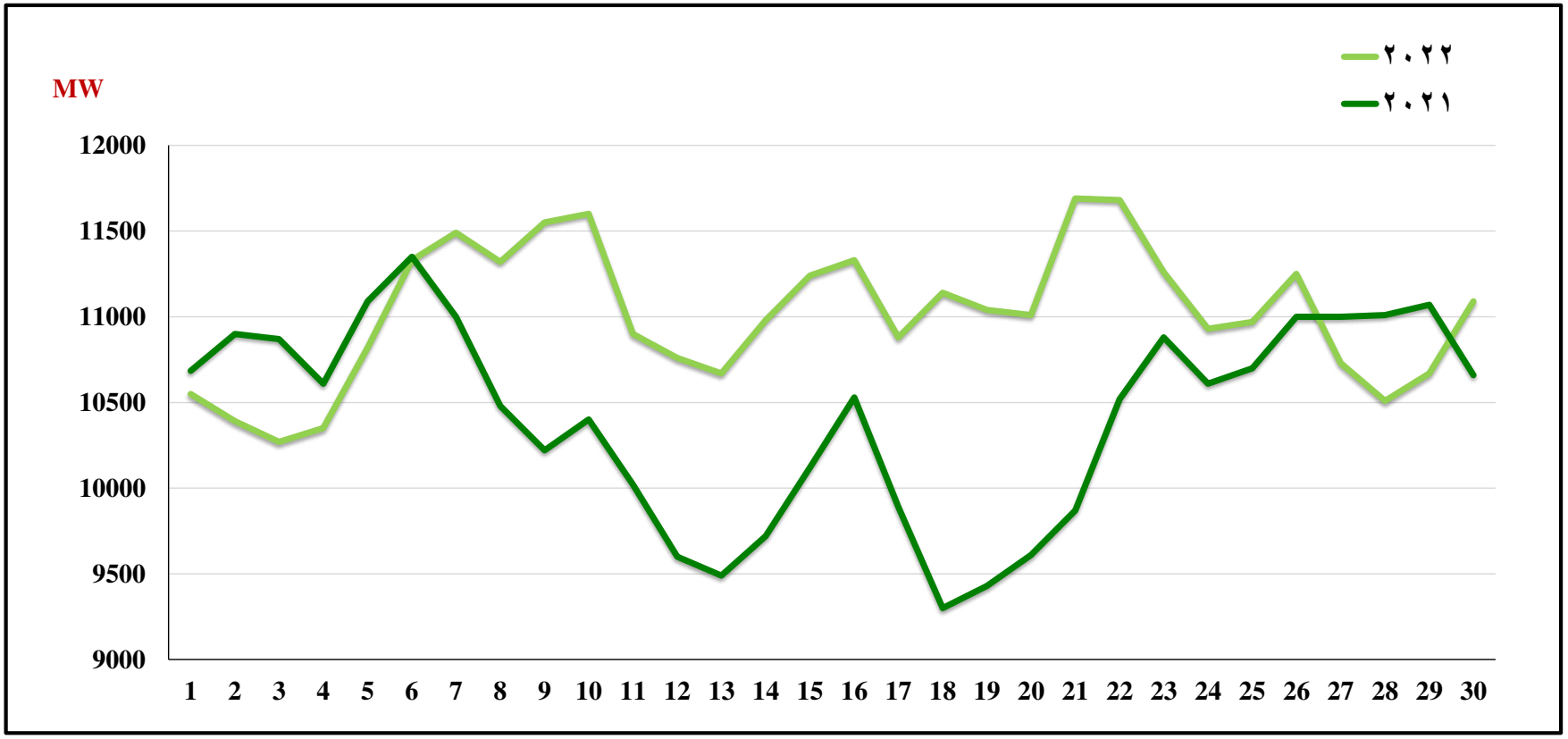

الحمل الاقصى لمحطات القوى الكهربائية (توربينات البخار وتوربينات الغاز) بالميجاواط خلال شهر يونيو 2022

Maximum Load Of Power Stations (Steam & Gas Turbines) In MW During June 2022

التاريخ Date	محطات التوربينات الغازية Gas Turbines								محطات التوربينات البخارية Steam Turbines						محطة الشقايا SGRE	مجموع الحمل الاقصى Total Of Maximum Load (A+B)
	محطة الشويخ Shuwaikh Stn.	محطة الشعيبة الشمالية Shuaiba North Stn.	محطة الدوحة الشرقية Doha East Stn.	محطة الدوحة الغربية Doha West Stn.	محطة الزور الشمالية Az-Zour North Stn.	محطة الزور الجنوبية Az-Zour South Stn.	محطة الصبية Sabiya Stn.	المجموع Total (A)	محطة الشعيبة الجنوبية Shuaiba South Stn.	محطة الدوحة الشرقية Doha East Stn.	محطة الدوحة الغربية Doha West Stn.	محطة الزور الجنوبية Az-Zour South Stn.	محطة الصبية Sabiya Stn.	المجموع Total (B)		
1	160	200	0	0	1620	2370	3500	7850	540	550	2000	1160	1740	5990	60	13900
2	195	210	0	70	1585	2380	3585	8025	450	550	1920	1140	1740	5800	55	13880
3	160	210	0	30	1625	2505	3310	7840	450	550	1920	1170	1520	5610	50	13500
4	180	210	0	70	1620	2435	3650	8165	450	600	2000	1160	1760	5970	55	14190
5	215	210	0	70	1615	2665	3830	8605	450	625	2080	1430	1810	6395	55	15055
6	215	210	0	70	1600	2845	3840	8780	540	660	2080	1430	1810	6520	55	15355
7	210	210	0	70	1615	2775	3900	8780	540	620	2000	1420	1740	6320	50	15150
8	180	210	0	70	1610	2765	3740	8575	540	660	2000	1480	1740	6420	5	15000
9	175	210	0	70	1610	2770	3960	8795	540	660	2000	1480	1740	6420	5	15220
10	200	210	0	70	1605	2755	3350	8190	540	660	1840	1460	1740	6240	10	14440
11	80	210	0	0	1630	2865	3150	7935	540	660	1920	1500	1740	6360	15	14310
12	80	210	0	0	1605	2845	3375	8115	540	660	2000	1430	1740	6370	15	14500
13	160	210	0	0	1615	2850	3205	8040	540	660	1840	1350	1740	6130	10	14180
14	160	210	0	0	1620	2840	3270	8100	540	660	1920	1400	1740	6260	10	14370
15	160	210	0	0	1600	2865	3630	8465	540	610	1920	1390	1740	6200	5	14670

الحمل الاقصى لمحطات القوى الكهربائية (توربينات البخار وتوربينات الغاز) بالميجاواط خلال شهر يونيو 2022

Maximum Load Of Power Stations (Steam & Gas Turbines) In MW During June 2022

التاريخ Date	محطات التوربينات الغازية Gas Turbines								محطات التوربينات البخارية Steam Turbines						محطة الشقايا SGRE	مجموع الحمل الاقصى Total Of Maximum Load (A+B)
	محطة الشويخ Shuwaikh Stn.	محطة الشعيبة الشمالية Shuaiba North Stn.	محطة الدوحة الشرقية Doha East Stn.	محطة الدوحة الغربية Doha West Stn.	محطة الزور الشمالية Az-Zour North Stn.	محطة الزور الجنوبية Az-Zour South Stn.	محطة الصبية Sabiya Stn.	المجموع Total (A)	محطة الشعيبة الجنوبية Shuaiba South Stn.	محطة الدوحة الشرقية Doha East Stn.	محطة الدوحة الغربية Doha West Stn.	محطة الزور الجنوبية Az-Zour South Stn.	محطة الصبية Sabiya Stn.	المجموع Total (B)		
16	160	350	0	70	1615	2650	3810	8655	540	550	2000	1210	1740	6040	10	14705
17	120	420	0	0	1640	2760	3350	8290	540	500	1840	1360	1740	5980	10	14280
18	160	415	0	70	1595	2865	3540	8645	540	550	1920	1350	1740	6100	5	14750
19	150	390	0	0	1585	2810	3290	8225	540	620	1920	1400	1740	6220	5	14450
20	160	545	0	0	1605	2840	3285	8435	540	660	2000	1410	1740	6350	10	14795
21	220	550	0	70	1590	2865	4005	9300	540	660	2000	1400	1740	6340	10	15650
22	200	550	0	70	1595	2875	3395	8685	540	550	2000	1410	1740	6240	5	14930
23	80	560	0	0	1615	2570	2950	7775	540	550	1820	1360	1740	6010	5	13790
24	0	555	0	0	1375	2845	2840	7615	540	450	1840	1360	1740	5930	5	13550
25	120	550	0	0	1320	2840	3350	8180	540	550	1920	1400	1580	5990	10	14180
26	160	555	0	0	1600	2845	3220	8380	540	560	1920	1450	1740	6210	10	14600
27	0	440	0	0	1605	2630	2935	7610	500	660	1920	1350	1740	6170	15	13795
28	0	440	0	0	1600	2755	2985	7780	540	540	1920	1450	1740	6190	10	13980
29	160	555	0	0	1620	2835	3360	8530	540	660	2000	1280	1740	6220	10	14760
30	200	560	0	70	1605	2850	3645	8930	540	660	1920	1480	1740	6340	50	15320
Max	220	560	0	70	1640	2875	4005	9300	540	660	2080	1500	1810	6520	60	15650*

* الحمل قبل الربط الكهربائي بين دول مجلس التعاون الخليجي

الحمل الادنى لمحطات القوى الكهربائية (توربينات البخار وتوربينات الغاز) بالميجاواط خلال شهر يونيو 2022

Minimum Load Of Power Stations (Steam & Gas Turbines) In MW During June 2022

التاريخ Date	محطات التوربينات الغازية Gas Turbines								محطات التوربينات البخارية Steam Turbines							محطة الشقايا SGRE	مجموع الحمل الأدني Total Minimum Load (A+B)
	محطة الشويخ Shuwaikh Stn.	محطة الشعيبة الشمالية Shuaiba North Stn.	محطة الدوحة الشرقية Doha East Stn.	محطة الدوحة الغربية Doha West Stn.	محطة الزور الشمالية Az-Zour North Stn.	محطة الزور الجنوبية Az-Zour South Stn.	محطة الصبية Sabiya Stn.	المجمـــوع Total (A)	محطة الشويخ Shuwaikh Stn.	محطة الشعيبة الجنوبية Shuaiba South Stn.	محطة الدوحة الشرقية Doha East Stn.	محطة الدوحة الغربية Doha West Stn.	محطة الزور الجنوبية Az-Zour South Stn.	محطة الصبية Sabiya Stn.	المجمـــوع Total (B)		
1	0	170	0	0	1690	1935	2130	5925	0	540	550	1280	890	1360	4620	5	10550
2	0	210	0	0	1610	1840	2270	5930	0	450	550	1300	880	1280	4460	0	10390
3	0	210	0	0	1650	1890	2420	6170	0	450	550	1210	820	1050	4080	20	10270
4	0	210	0	40	1695	1890	2435	6270	0	450	550	1220	870	980	4070	15	10355
5	0	210	0	0	1675	2110	2190	6185	0	450	575	1280	1050	1280	4635	15	10835
6	0	210	0	0	1665	2260	2530	6665	0	540	660	1220	1050	1200	4670	10	11345
7	0	210	0	0	1620	2115	2230	6175	0	540	620	1600	1110	1440	5310	5	11490
8	0	210	0	0	1635	2425	2270	6540	0	540	660	1280	1100	1200	4780	0	11320
9	0	210	0	0	1660	2170	2350	6390	0	540	660	1360	1150	1440	5150	0	11540
10	0	210	0	0	1650	2400	2255	6515	0	540	660	1360	1240	1280	5080	5	11600
11	0	210	0	0	1655	2180	2220	6265	0	540	600	1200	1090	1200	4630	5	10900
12	0	210	0	0	1670	2080	2270	6230	0	540	660	1230	910	1200	4540	5	10775
13	0	210	0	0	1690	2110	2135	6145	0	540	600	1220	975	1200	4535	5	10685
14	0	210	0	0	1670	2390	2125	6395	0	540	660	1230	960	1200	4590	5	10990
15	0	210	0	0	1610	2250	2450	6520	0	540	610	1280	1020	1280	4730	0	11250

الحمل الادنى لمحطات القوى الكهربائية (توربينات البخار وتوربينات الغاز) بالميجاواط خلال شهر يونيو 2022

Minimum Load Of Power Stations (Steam & Gas Turbines) In MW During June 2022

التاريخ Date	محطات التوربينات الغازية Gas Turbiens								محطات التوربينات البخارية Steam Turbiens							محطة الشقايا SGRE	مجموع الحمل الأدني Total Minimum Load (A+B)
	محطة الشويخ Shuwaikh Stn.	محطة الشعيبة الشمالية Shuaiba North Stn.	محطة الدوحة الشرقية Doha East Stn.	محطة الدوحة الغربية Doha West Stn.	محطة الزور الشمالية Az-Zour North Stn.	محطة الزور الجنوبية Az-Zour South Stn.	محطة الصبية Sabiya Stn.	المجمـــوع Total (A)	محطة الشويخ Shuwaikh Stn.	محطة الشعيبة الجنوبية Shuaiba South Stn.	محطة الدوحة الشرقية Doha East Stn.	محطة الدوحة الغربية Doha West Stn.	محطة الزور الجنوبية Az-Zour South Stn.	محطة الصبية Sabiya Stn.	المجمـــوع Total (B)		
16	0	210	0	0	1625	2310	2420	6565	0	540	550	1440	790	1440	4760	5	11330
17	0	455	0	0	1595	2075	2345	6470	0	540	500	1220	940	1200	4400	10	10880
18	0	360	0	0	1655	2175	2535	6725	0	540	500	1230	960	1200	4430	5	11160
19	0	420	0	0	1590	2240	2360	6610	0	540	550	1200	960	1200	4450	5	11065
20	0	460	0	0	1625	2115	2340	6540	0	540	600	1220	1000	1120	4480	5	11025
21	0	550	0	0	1640	2400	2540	7130	0	540	600	1210	1000	1200	4550	10	11690
22	0	550	0	0	1630	2335	2650	7165	0	540	600	1210	960	1200	4510	5	11680
23	0	555	0	0	1615	2185	2460	6815	0	540	550	1200	950	1200	4440	5	11260
24	0	555	0	0	1400	2115	2330	6400	0	540	450	1290	970	1280	4530	0	10930
25	0	550	0	0	1420	2340	2300	6610	0	540	450	1210	960	1200	4360	0	10970
26	0	555	0	0	1625	2185	2455	6820	0	540	500	1220	960	1200	4420	5	11245
27	0	555	0	0	1610	2020	2305	6490	0	540	540	1140	910	1120	4250	5	10745
28	0	360	0	0	1640	2010	2295	6305	0	540	480	1150	910	1120	4200	5	10510
29	0	550	0	0	1670	1975	2375	6570	0	540	420	1140	870	1125	4095	5	10670
30	0	555	0	0	1650	2010	2420	6635	0	540	600	1220	890	1200	4450	5	11090
Min	0	170	0	40	1400	1840	2125	5925	0	450	420	1140	790	980	4070	5	10270*

* الحمل قبل الربط الكهربائي بين دول مجلس التعاون الخليجي

القدرة المتوفرة لمحطات القوى الكهربائية (توربينات البخار وتوربينات الغاز) بالميجاواط خلال شهر يونيو 2022

Available Capacity Of Power Stations (Steam & Gas Turbines) In MW During June 2022

التاريخ Date	محطات التوربينات الغازية Gas Turbines								محطات التوربينات البخارية Steam Turbines							محطة الشقايا SGRE			مجموع القدرة المتوفرة Total Available Capacity (A+B)
	محطة الشويخ Shuwaikh Stn.	محطة الشعيبة الشمالية Shuaiba North Stn.	محطة الدوحة الشرقية Doha East Stn.	محطة الدوحة الغربية Doha West Stn.	محطة الزور الجنوبية Az-Zour South Stn.	محطة الصبية Sabiya Stn.	محطة الزور الشمالية Az-Zour North Stn.	المجموع Total (A)	محطة الشويخ Shuwaikh Stn.	محطة الشعيبة الجنوبية Shuaiba South Stn.	محطة الدوحة الشرقية Doha East Stn.	محطة الدوحة الغربية Doha West Stn.	محطة الزور الجنوبية Az-Zour South Stn.	محطة الصبية Sabiya Stn.	المجموع Total (B)	W & PV	CSP	SGRE TOTAL	
1	240	200	0	60	2770	3935	1625	8830	0	660	650	2240	1260	1880	6690	10	50	60	15580
2	240	210	0	60	2770	3885	1625	8790	0	550	650	2240	1260	1880	6580	5	50	55	15425
3	240	210	0	30	2890	3885	1625	8880	0	550	650	2240	1310	1640	6390	5	45	50	15320
4	240	210	0	60	2820	3875	1625	8830	0	550	700	2240	1260	1900	6650	5	50	55	15535
5	215	210	0	60	2875	3800	1625	8785	0	550	725	2240	1490	1880	6885	5	50	55	15725
6	215	210	0	60	2890	3805	1625	8805	0	660	780	2240	1490	1880	7050	5	50	55	15910
7	210	210	0	60	2890	3980	1625	8975	0	660	720	2240	1520	1880	7020	5	45	50	16045
8	220	210	0	60	2890	3990	1625	8995	0	660	780	2240	1580	1880	7140	5	0	5	16140
9	220	210	0	60	2890	3990	1625	8995	0	660	780	2240	1580	1880	7140	0	0	0	16135
10	240	210	0	60	2960	3735	1625	8830	0	660	780	2240	1640	1880	7200	10	0	10	16040
11	240	210	0	60	2980	3985	1625	9100	0	660	780	2240	1640	1880	7200	15	0	15	16315
12	240	210	0	60	2980	3985	1625	9100	0	660	780	2240	1530	1880	7090	15	0	15	16205
13	240	0	0	60	2770	3510	1400	7980	0	660	650	1960	1100	1490	5860	20	30	50	13890
14	240	210	0	60	2980	4030	1625	9145	0	660	780	2240	1540	1880	7100	10	0	10	16255
15	240	210	0	60	2980	4030	1625	9145	0	660	720	2240	1540	1880	7040	5	0	5	16190

القدرة المتوفرة لمحطات القوى الكهربائية (توربينات البخار وتوربينات الغاز) بالميجاواط خلال شهر يونيو 2022

Available Capacity Of Power Stations (Steam & Gas Turbines) In MW During June 2022

التاريخ Date	محطات التوربينات الغازية Gas Turbines								محطات التوربينات البخارية Steam Turbines							محطة الشقايا SGRE			مجموع القدرة المتوفرة Total Available Capacity (A+B)
	محطة الشويخ Shuwaikh Stn.	محطة الشعيبة الشمالية Shuaiba North Stn.	محطة الدوحة الشرقية Doha East Stn.	محطة الدوحة الغربية Doha West Stn.	محطة الزور الجنوبية Az-Zour South Stn.	محطة الصبية Sabiya Stn.	محطة الزور الشمالية Az-Zour North Stn.	المجموع Total (A)	محطة الشويخ Shuwaikh Stn.	محطة الشعيبة الجنوبية Shuaiba South Stn.	محطة الدوحة الشرقية Doha East Stn.	محطة الدوحة الغربية Doha West Stn.	محطة الزور الجنوبية Az-Zour South Stn.	محطة الصبية Sabiya Stn.	المجموع Total (B)	W & PV	CSP	SGRE TOTAL	
16	240	350	0	60	2980	4010	1625	9265	0	660	650	2240	1300	1880	6730	10	0	10	16005
17	240	420	0	60	2980	4010	1625	9335	0	660	650	2240	1560	1880	6990	10	0	10	16335
18	240	420	0	60	2985	4010	1625	9340	0	660	650	2240	1560	1880	6990	5	0	5	16335
19	240	420	0	60	2985	4115	1625	9445	0	660	720	2240	1560	1880	7060	5	0	5	16510
20	240	530	0	60	2985	4220	1625	9660	0	660	780	2240	1560	1880	7120	10	0	10	16790
21	220	535	0	60	2985	4190	1625	9615	0	660	780	2240	1560	1880	7120	10	0	10	16745
22	240	535	0	60	2995	4000	1625	9455	0	660	650	2240	1560	1880	6990	5	0	5	16450
23	240	535	0	60	2995	4210	1625	9665	0	660	650	2140	1560	1880	6890	5	0	5	16560
24	240	535	0	60	2995	3240	1400	8470	0	660	650	2240	1560	1880	6990	5	0	5	15465
25	240	535	0	60	2995	3865	1400	9095	0	660	650	2240	1560	1700	6810	10	0	10	15915
26	240	535	0	60	2995	3990	1625	9445	0	660	710	2240	1560	1880	7050	10	0	10	16505
27	240	420	0	60	2995	3990	1625	9330	0	600	780	2240	1550	1880	7050	15	0	15	16395
28	240	420	0	60	2995	3990	1625	9330	0	660	780	2240	1630	1880	7190	10	0	10	16530
29	240	530	0	60	2995	4210	1625	9660	0	660	780	2240	1370	1880	6930	10	0	10	16600
30	240	530	0	60	2995	4210	1625	9660	0	660	780	2240	1630	1880	7190	10	40	50	16900
Max	240	535	0	60	2995	4220	1625	9665	0	660	780	2240	1640	1900	7200	20	50	60	16900
Min	210	0	0	30	2770	3240	1400	7980	0	550	650	1960	1100	1490	5860	0	0	0	13890

القدرة العاملة لمحطات القوى الكهربائية (توربينات البخار وتوربينات الغاز) بالميجاواط خلال شهر يونيو 2022

Plant On Bar Of Power Stations (Steam & Gas Turbines) In MW During June 2022

التاريخ Date	محطات التوربينات الغازية Gas Turbines								محطات التوربينات البخارية Steam Turbines							محطة الشقايا SGRE			مجمـــوع القدرة العاملة Total Plant on Bar (A+B)
	محطة الشويخ Shuwaikh Stn.	محطة الشعيبة الشمالية Shuaiba North Stn.	محطة الدوحة الشرقية Doha East Stn.	محطة الدوحة الغربية Doha West Stn.	محطة الزور الجنوبية Az-Zour South Stn.	محطة الصبية Sabiya Stn.	محطة الزور الشمالية Az-Zour North Stn.	المجمـــوع Total (A)	محطة الشويخ Shuwaikh Stn.	محطة الشعيبة الجنوبية Shuaiba South Stn.	محطة الدوحة الشرقية Doha East Stn.	محطة الدوحة الغربية Doha West Stn.	محطة الزور الجنوبية Az-Zour South Stn.	محطة الصبية Sabiya Stn.	المجمـــوع Total (B)	W & PV	CSP	SGRE TOTAL	
1	160	200	0	0	2430	3515	1625	7930	0	660	650	2240	1260	1880	6690	10	50	60	14680
2	200	210	0	60	2430	3605	1625	8130	0	550	650	2240	1260	1880	6580	5	50	55	14765
3	160	210	0	30	2550	3315	1625	7890	0	550	650	2240	1310	1640	6390	5	45	50	14330
4	200	210	0	60	2480	3655	1625	8230	0	550	700	2240	1260	1900	6650	5	50	55	14935
5	215	210	0	60	2695	3800	1625	8605	0	550	725	2240	1490	1880	6885	5	50	55	15545
6	215	210	0	60	2865	3805	1625	8780	0	660	780	2240	1490	1880	7050	5	50	55	15885
7	210	210	0	60	2790	3980	1625	8875	0	660	720	2240	1520	1880	7020	5	45	50	15945
8	180	210	0	60	2790	3890	1625	8755	0	660	780	2240	1580	1880	7140	5	0	5	15900
9	0	210	0	0	2790	3705	1625	8330	0	660	780	2240	1580	1880	7140	0	0	0	15470
10	200	210	0	60	2860	3520	1625	8475	0	660	780	2240	1640	1880	7200	10	0	10	15685
11	80	210	0	0	2880	3600	1625	8395	0	660	780	2240	1640	1880	7200	15	0	15	15610
12	80	210	0	0	2880	3600	1625	8395	0	660	780	2240	1530	1880	7090	15	0	15	15500
13	80	0	0	60	1910	2270	1400	5720	0	660	650	1960	1100	1490	5860	20	30	50	11630
14	160	210	0	0	2880	3620	1625	8495	0	660	780	2240	1540	1880	7100	10	0	10	15605
15	160	210	0	0	2880	3620	1625	8495	0	660	720	2240	1540	1880	7040	5	0	5	15540

القدرة العاملة لمحطات القوى الكهربائية (توربينات البخار وتوربينات الغاز) بالميجاواط خلال شهر يونيو 2022

Plant On Bar Of Power Stations (Steam & Gas Turbines) In MW During June 2022

التاريخ Date	محطات التوربينات الغازية Gas Turbines								محطات التوربينات البخارية Steam Turbines							محطة الشقايا SGRE			مجموع القدرة العاملة Total Plant on Bar (A+B)
	محطة الشويخ Shuwaikh Stn.	محطة الشعيبة الشمالية Shuaiba North Stn.	محطة الدوحة الشرقية Doha East Stn.	محطة الدوحة الغربية Doha West Stn.	محطة الزور الجنوبية Az-Zour South Stn.	محطة الصبية Sabiya Stn.	محطة الزور الشمالية Az-Zour North Stn.	المجموع Total (A)	محطة الشويخ Shuwaikh Stn.	محطة الشعيبة الجنوبية Shuaiba South Stn.	محطة الدوحة الشرقية Doha East Stn.	محطة الدوحة الغربية Doha West Stn.	محطة الزور الجنوبية Az-Zour South Stn.	محطة الصبية Sabiya Stn.	المجموع Total (B)	W & PV	CSP	SGRE TOTAL	
16	160	350	0	60	2880	3770	1625	8845	0	660	650	2240	1300	1880	6730	10	0	10	15585
17	120	420	0	0	2880	3620	1625	8665	0	660	650	2240	1560	1880	6990	10	0	10	15665
18	160	420	0	60	2885	3720	1625	8870	0	660	650	2240	1560	1880	6990	5	0	5	15865
19	160	420	0	0	2885	3725	1625	8815	0	660	720	2240	1560	1880	7060	5	0	5	15880
20	160	530	0	0	2885	3830	1625	9030	0	660	780	2240	1560	1880	7120	10	0	10	16160
21	220	535	0	60	2885	4160	1625	9485	0	660	780	2240	1560	1880	7120	10	0	10	16615
22	200	535	0	60	2895	3720	1625	9035	0	660	650	2240	1560	1880	6990	5	0	5	16030
23	80	535	0	0	2895	3830	1625	8965	0	660	650	2140	1560	1880	6890	5	0	5	15860
24	0	535	0	0	2895	2860	1400	7690	0	660	650	2240	1560	1880	6990	5	0	5	14685
25	120	535	0	0	2895	3485	1400	8435	0	660	650	2240	1560	1700	6810	10	0	10	15255
26	160	535	0	0	2895	3610	1625	8825	0	660	710	2240	1560	1880	7050	10	0	10	15885
27	0	420	0	0	2895	3610	1625	8550	0	600	780	2240	1550	1880	7050	15	0	15	15615
28	0	420	0	0	2895	3610	1625	8550	0	660	780	2240	1630	1880	7190	10	0	10	15750
29	160	530	0	0	2895	3990	1625	9200	0	660	780	2240	1370	1880	6930	10	0	10	16140
30	200	530	0	60	2895	4020	1625	9330	0	660	780	2240	1630	1880	7190	10	0	10	16530
Max	220	535	0	60	2895	4160	1625	9485	0	660	780	2240	1640	1900	7200	20	50	60	16615
Min	0	0	0	0	1910	2270	1400	5720	0	550	650	1960	1100	1490	5860	0	0	0	11630

أقصى حمل كهربائي بتاريخ 2022/6/21 ونصيب كل محطة على حدة

System Peak Load on 21/6/2022 & Share as per Station

القدرة المركبة الحالية (ميجاواط) بتاريخ 2022/6/30
Installed Capacity (MW) on 30/6/2022

	الشويخ Shuwaikh	الشعيبة الجنوبية Shuaiba South	الشعيبة الشمالية Shuaiba North	الدوحة الشرقية Doha East	الدوحة الغربية Doha West	الزور الجنوبية Az-Zour South	الصبية Sabiya	الزور الشمالية Az-Zour North	الشقايا SGRE	المجموع Total
بخارية Steam	-	6 × 120	-	7 × 150	8 × 300	8 × 300	8 × 300	-	-	8970.0
غازية Gas	6 × 42	-	3 × 220	4 × 18	5 × 28.2	(8×125)+(4×27.7) + (5×160)+(2×250)	(6×41.7)+(4×62.5)+ (6×220)+(4×250)+ (2×315)	5 ×226	-	8116.0
توربينات الدورة المشتركة Combined Cycle	-	-	1 × 215.5	-	-	(2×280) + (2×185)+250	3 × 215.5+250 300	2 × 251	-	3094.0
وحدات طاقة الرياح ووحدات 5W + 6PV	-	-	-	-	-	-	-	-	70	70.0
المجموع Total	252	720	875.5	1122	2541	5990.8	7046.7	1632	70	20250.0

5W = 5 Wind Generation Units

6 PV = 6 Photovoltaics Generation Units

القدرة المتوفرة (ميجاواط)
Available Capacity (MW)

	الشويخ Shuwaikh	الشعيبة الجنوبية Shuaiba South	الشعيبة الشمالية Shuaiba North	الدوحة الشرقية Doha East	الدوحة الغربية Doha West	الزور الجنوبية Az-Zour South	الصبية Sabiya	الزور الشمالية Az-Zour North	الشقايا SGRE	المجموع Total
بخارية Steam	0	660	0	780	2240	1560	1880	0	0	7120
غازية Gas	220	0	420	0	60	2095	3240	1125	0	7160
توربينات الدورة المشتركة Combined Cycle	0	0	115	0	0	890	950	500	0	2455
وحدات طاقة الرياح ووحدات الطاقة الشمسية	0	0	0	0	0	0	0	0	10	10
المجموع Total	220	660	535	780	2300	4545	6070	1625	10	16745

القدرة العاملة (ميجاواط)
Plant On Bar Capacity (MW)

		الشويخ Shuwaikh	الشعيبة الجنوبية Shuaiba South	الشعيبة الشمالية Shuaiba North	الدوحة الشرقية Doha East	الدوحة الغربية Doha West	الزور الجنوبية Az-Zour South	الصبية Sabiya	الزور الشمالية Az-Zour North	الشقايا SGRE	المجموع Total
عدد الوحدات No. of Units	بخارية Steam	0	6	0	6	8	6	8	0	0	34
	غازية Gas	6	0	2	0	2	13+4 *	21+1 *	5	0	49+5 *
	توربينات الدورة Combined Cycle	0	0	1	0	0	4	5	2	0	12
	وحدات طاقة الرياح 5W + 6PV+CSP	0	0	0	0	0	0	0	0	0	1
القدرة (ميجاواط) Capacity (MW)	بخارية Steam	0	660	0	780	2240	0	1560	1880	0	7120
	غازية Gas	220	0	420	0	60	1125	1995	3210	0	7030
	توربينات الدورة Combined Cycle	0	0	115	0	0	500	890	950	0	2455
	وحدات طاقة الرياح ووحدات الطاقة	0	0	0	0	0	0	0	0	10	10
	المجموع Total	220	660	535	780	2300	1625	4445	6040	10	16615
الحمل الأقصى (ميجاواط) Max Load (MW)		220	540	550	660	2070	4265	5745	1590	10	15650

* وحدات احتياطية .

** الحمل الأقصى بعد الربط الكهربائي لدول مجلس التعاون الخليجي 15670 بتاريخ 2022/6/21

أقصى حمل كهربائي بتاريخ 2022/6/21 ونصيب كل محطة على حدة

System Peak Load on 21/6/2022 & Share as per Station

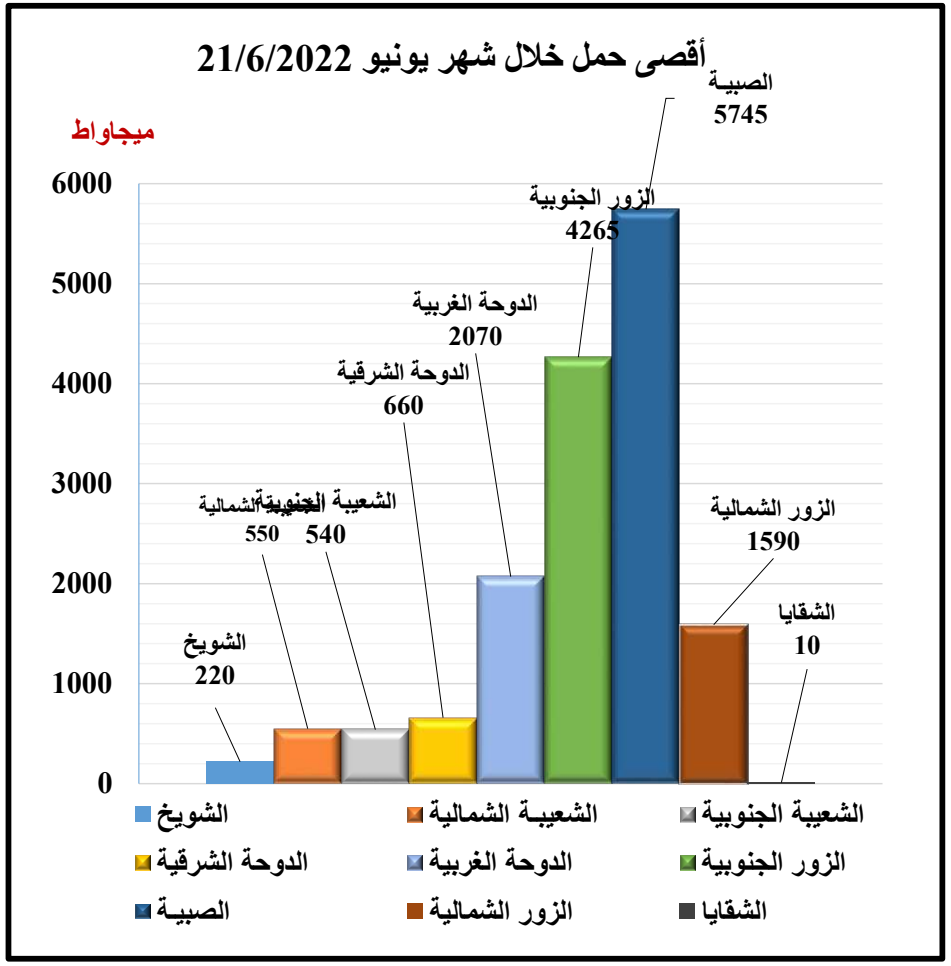

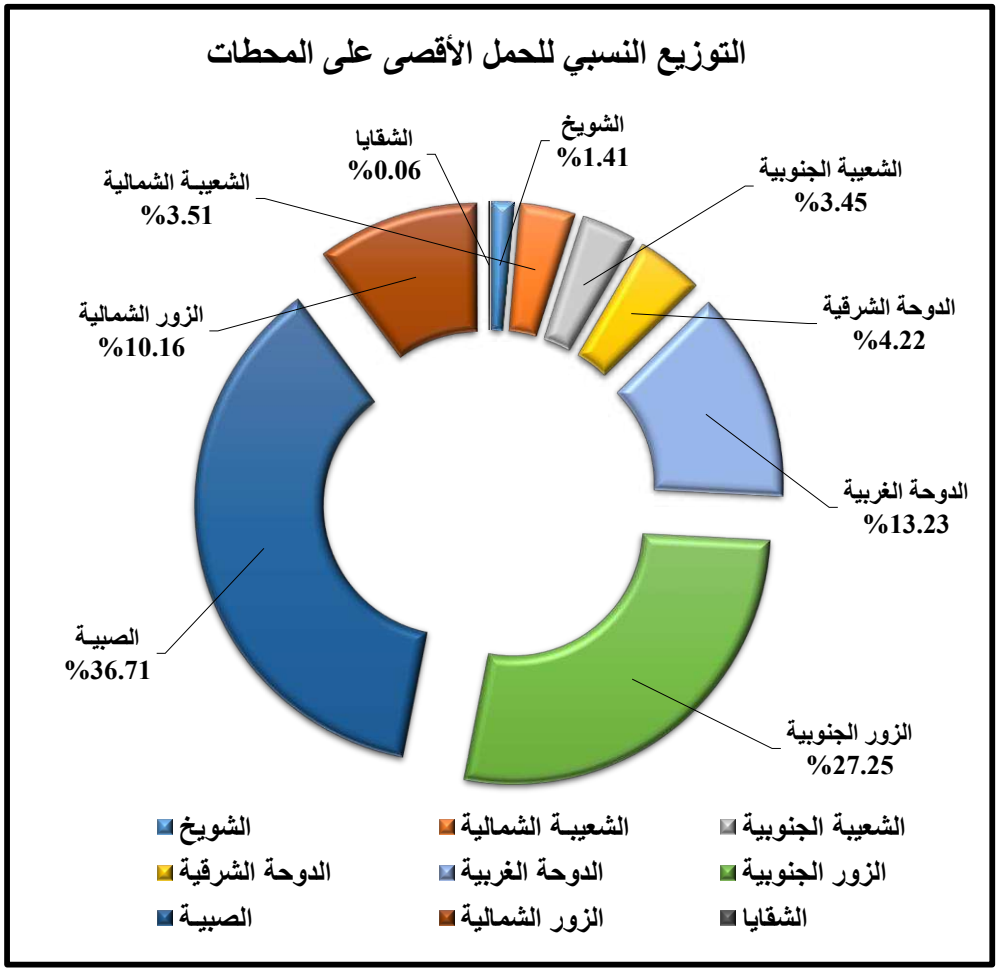

الطاقة الكهربائية المولدة (ميجاواط ساعة) خلال شهر يونيو 2022

Generation of Elec. Energy (MWhr) During June 2022

التاريخ Date	محطة الشويخ Shuwaikh Stn.	محطة الشعيبة الشمالية Shuwaikh North Stn.	محطة الشعيبة الجنوبية Shuaiba South Stn.	محطة الدوحة الشرقية Doha East Stn.	محطة الدوحة الغربية Doha West Stn.	محطة الزور الجنوبية Az-Zour South Stn.	محطة الصبية Sabiya Stn.	محطة الزور الشمالية Az-Zour North Stn.	محطة الشقايا للطاقة البديلة SGRE	المجموع Total
1	1317	4453	12520	13270	41755	78815	105118	39531	739	297518
2	1863	5032	10510	13240	40362	76414	107134	39171	739	294465
3	1314	4904	10530	13270	39377	81206	98102	39450	806	288959
4	1823	5057	10530	14120	41831	81885	105828	39594	953	301621
5	2163	5056	10330	15050	42159	88223	112177	39299	905	315362
6	983	5046	12670	15560	43915	88994	118260	39122	905	325455
7	2491	4878	12700	15250	44353	90556	112544	38773	842	322387
8	2084	5086	12560	15940	42232	93671	108249	38957	910	319689
9	1796	5082	12540	15940	43405	93885	112336	39182	81	324247
10	1715	5053	12380	15830	40894	95108	105433	38980	81	315474
11	473	4870	12620	15620	38400	94388	101398	39310	161	307240
12	378	5106	12850	15860	38875	92970	103308	39393	221	308961
13	1019	5016	12790	15630	37240	91674	100616	39241	93	303319
14	1112	5077	12920	15770	39890	90981	101799	39286	94	306929
15	1131	4946	12790	14570	40650	93261	107879	38736	110	314073

الطاقة الكهربائية المولدة (ميجاواط ساعة) خلال شهر يونيو 2022

Generation of Elec. Energy (MWhr) During June 2022

التاريخ Date	محطة الشويخ Shuwaikh Stn.	محطة الشعيبة الشمالية Shuwaikh North Stn.	محطة الشعيبة الجنوبية Shuaiba South Stn.	محطة الدوحة الشرقية Doha East Stn.	محطة الدوحة الغربية Doha West Stn.	محطة الزور الجنوبية Az-Zour South Stn.	محطة الصبية Sabiya Stn.	محطة الزور الشمالية Az-Zour North Stn.	محطة الشقايا للطاقة البديلة SGRE	المجموع Total
16	1230	7305	12720	13210	42215	88013	112575	38820	218	316306
17	900	9492	12740	12370	37115	89331	106787	37851	182	306768
18	1012	9653	12800	12640	39281	92850	105401	39000	182	312819
19	1126	9612	12870	14360	39490	91587	102359	38726	154	310284
20	980	12927	12650	15010	40160	90062	101760	38760	96	312405
21	2398	13080	12630	15390	40904	94240	115543	38911	173	333269
22	2067	13411	12710	14010	40394	93768	109066	38925	170	324521
23	396	13206	12710	13340	36530	86394	103168	37353	118	303215
24	0	13191	12820	10960	37525	88823	98469	33807	82	295677
25	1025	13306	12510	12140	37295	91502	102660	35039	134	305611
26	1139	13365	12790	13060	38855	90405	104434	38656	134	312838
27	0	10832	12480	14660	36660	86233	99813	38689	1380	300747
28	0	11524	12620	12610	38275	85889	100612	39146	206	300882
29	844	13285	12660	13510	37745	86679	105021	39284	201	309229
30	1887	13266	12500	15130	40980	90590	110275	39133	201	323962
Total	36666	252117	371450	427320	1198762	2678397	3178124	1160119	11271	9314226
Max	2491	13411	12920	15940	44353	95108	118260	39593.5	1380	333269
Min	0	4453	10330	10960	36530	76414	98102	33807	81	288959

الطاقة الكهربائية المولدة للتوربينات الغازية (ميجاواط ساعة) خلال شهر يونيو 2022

Generation of Elec. Energy For Gas Turbines (MWhr) During June 2022

محطات توربينات الغازية Gas Turbines																			
التاريخ	محطة الشويخ	محطة الشعيبة الشمالية	محطة الدوحة الشرقية	محطة الدوحة الغربية	محطة الزور الجنوبية Az- Zour South Station					محطة الصبية Sabiya Station							محطة الزور الشمالية	المجموع
					توربينات الغاز	توربينات الغاز الجديدة	توربينات الغاز الجديدة	محطة الزور	المجموع	محطة الصبية	محطة الصبية	محطة الصبية	محطة الصبية	محطة الصبية	محطة الصبية الغربية	المجموع		
Date	Shuwaikh Stn.	Shuwaikh North Stn.	Doha East Stn.	Doha West Stn.	ZSOC (1)	ZSCC (09)	ZSCC (1)	ZSCC (2)	Total	SBOC (1)	SBOC (2)	SBOC (08)	SBOC (4)	GT5	SBCC (1)	Total	Az-Zour North Stn.	Total
1	1317	4453	0	0	0	15550	18115	20470	54135	1120	0	13324	8462	16983	26272	66161	39531	165597
2	1863	5032	0	647	0	14211	18566	20757	53534	1667	833	13498	7977	19281	26386	69642	39171	169889
3	1314	4904	0	492	0	14594	20594	20698	55886	0	0	13036	7390	17316	27181	64923	39450	166969
4	1823	5057	0	1051	0	15227	20028	20540	55795	1078	699	13293	7954	18369	27645	69038	39594	172358
5	2163	5056	0	634	0	15299	20707	22217	58223	1374	2095	13965	8761	18031	29099	73325	39299	178700
6	983	5046	0	725	485	14382	21050	23937	59854	1515	3316	15122	7899	19294	31496	78642	39122	184372
7	2491	4878	0	748	0	13407	20684	24335	58426	783	1352	13715	7990	17580	30824	72244	38773	177560
8	2084	5086	0	497	0	14032	22299	26320	62651	583	530	12711	7603	17516	29737	68680	38957	177955
9	1796	5082	0	745	0	14719	21355	25791	61865	1308	746	13178	8532	17503	31516	72783	39182	181453
10	1715	5053	0	444	0	14333	23476	26249	64058	472	400	9046	7669	18507	30533	66627	38980	176877
11	473	4870	0	0	0	14314	21865	25529	61708	0	0	11762	6159	16833	30089	64843	39310	171204
12	378	5106	0	0	0	15373	22455	25772	63600	0	0	11640	6810	17975	29909	66334	39393	174811
13	1019	5016	0	0	11	15488	22143	25672	63314	0	0	9971	7614	18981	27306	63872	39241	172462
14	1112	5077	0	0	0	15328	22732	24831	62891	0	0	8461	6602	18902	30246	64211	39286	172577
15	1131	4946	0	0	0	14701	22057	26103	62861	0	0	13248	7720	17389	30649	69006	38736	176680

الطاقة الكهربائية المولدة للتوربينات الغازية (ميجاواط ساعة) خلال شهر يونيو 2022

Generation of Elec. Energy For Gas Turbines (MWhr) During June 2022

محطات توربينات الغازية Gas Turbines																			
التاريخ	محطة الشويخ	محطة الشعيبة الشمالية	محطة الدوحة الشرقية	محطة الدوحة الغربية	محطة الزور الجنوبية Az- Zour South Station					محطة الصبية Sabiya Station							محطة الزور الشمالية	المجموع
					توربينات الغاز	توربينات الغاز الجديدة	توربينات الغاز الجديدة	محطة الزور	المجموع	محطة الصبية	محطة الصبية	محطة الصبية	محطة الصبية	محطة الصبية	محطة الصبية الغربية	المجموع		
Date	Shuwaikh Stn.	Shuwaikh North Stn.	Doha East Stn.	Doha West Stn.	ZSOC (1)	ZSCC (09)	ZSCC (1)	ZSCC (2)	Total	SBOC (1)	SBOC (2)	SBOC (08)	SBOC (4)	GT5	SBCC (1)	Total	Az-Zour North Stn.	Total
16	1230	7305	0	385	0	15372	23542	23789	62703	634	0	13293	9256	17917	32315	73415	38820	183858
17	900	9492	0	0	0	16951	20741	24699	62391	0	0	12512	8235	19495	29885	70127	37851	180761
18	1012	9653	0	391	0	15469	23692	25379	64540	480	0	12443	6944	19288	29207	68362	39000	182958
19	1126	9612	0	0	0	13786	23291	25270	62347	0	0	12788	6739	16290	29132	64949	38726	176760
20	980	12927	0	0	10	15135	23285	23662	62092	0	0	12358	6375	16542	30709	65984	38760	180743
21	2398	13080	0	494	0	15675	23206	25629	64510	1424	1173	14378	8396	18392	33547	77310	38911	196703
22	2067	13411	0	509	0	16677	23343	25068	65088	812	0	12471	5909	16086	36383	71661	38925	191661
23	396	13206	0	0	0	12221	21981	23792	57994	0	0	12463	5804	15104	32911	66282	37353	175231
24	0	13191	0	0	0	14962	22789	24052	61803	0	0	7286	6581	17583	31286	62736	33807	171537
25	1025	13306	0	0	0	15396	22819	25767	63982	0	0	8417	7810	18167	32581	66975	35039	180327
26	1139	13365	0	0	0	14641	23126	24578	62345	0	0	12267	6687	16808	32220	67982	38656	183487
27	0	10832	0	0	10	12468	21895	24690	59063	0	0	12277	5999	15191	31085	64552	38689	173136
28	0	11524	0	0	0	11141	22091	24367	57599	0	0	12304	5828	15274	31195	64601	39146	172870
29	844	13285	0	0	0	14598	21817	25174	61589	475	252	12253	6015	16598	33546	69139	39284	184141
30	1887	13266	0	430	0	13364	23673	24693	61730	727	614	12308	6415	15740	36730	72534	39133	188980
Total	36666	252117	0	8192	516	438814	659417	729830	1828577	14452	12010	365788	218135	524935	921620	2056940	1160119	5342611
Max	2491	13411	0	1051	485	16951	23692	26320	65088	1667	3316	15122	9256	19495	36730	78642	39593.5	196703
Min	0	4453	0	0	0	11141	18115	20470	53534	0	0	7286	5804	15104	26272	62736	33807	165597

الطاقة الكهربائية المولدة للتوربينات البخارية (ميجاواط ساعة) خلال شهر يونيو 2022

Generation of Elec. Energy For Steam Turbines (MWhr) During June 2022

محطات توربينات البخارية Steam Turbines						
التاريخ Date	محطة الشعيبة الجنوبية Shuaiba South Stn.	محطة الدوحة الشرقية Doha East Stn.	محطة الدوحة الغربية Doha West Stn.	محطة الزور الجنوبية Az-Zour South Stn.	محطة الصبيـــة Doha West Stn.	المجموع Total
1	12520	13270	41755	24680	38957	131182
2	10510	13240	39715	22880	37492	123837
3	10530	13270	38885	25320	33179	121184
4	10530	14120	40780	26090	36790	128310
5	10330	15050	41525	30000	38852	135757
6	12670	15560	43190	29140	39618	140178
7	12700	15250	43605	32130	40300	143985
8	12560	15940	41735	31020	39569	140824
9	12540	15940	42660	32020	39553	142713
10	12380	15830	40450	31050	38806	138516
11	12620	15620	38400	32680	36555	135875
12	12850	15860	38875	29370	36974	133929
13	12790	15630	37240	28360	36744	130764
14	12920	15770	39890	28090	37588	134258
15	12790	14570	40650	30400	38873	137283

الطاقة الكهربائية المولدة للتوربينات البخارية (ميجاواط ساعة) خلال شهر يونيو 2022

Generation of Elec. Energy For Steam Turbines (MWhr) During June 2022

محطات توربينات البخارية Steam Turbines						
التاريخ Date	محطة الشعيبة الجنوبية Shuaiba South Stn.	محطة الدوحة الشرقية Doha East Stn.	محطة الدوحة الغربية Doha West Stn.	محطة الزور الجنوبية Az-Zour South Stn.	محطة الصبيـــة Doha West Stn.	المجموع Total
16	12720	13210	41830	25310	39160	132230
17	12740	12370	37115	26940	36660	125825
18	12800	12640	38890	28310	37039	129679
19	12870	14360	39490	29240	37410	133370
20	12650	15010	40160	27970	35776	131566
21	12630	15390	40410	29730	38233	136393
22	12710	14010	39885	28680	37405	132690
23	12710	13340	36530	28400	36886	127866
24	12820	10960	37525	27020	35733	124058
25	12510	12140	37295	27520	35685	125150
26	12790	13060	38855	28060	36452	129217
27	12480	14660	36660	27170	35261	126231
28	12620	12610	38275	28290	36011	127806
29	12660	13510	37745	25090	35882	124887
30	12500	15130	40550	28860	37741	134781
Total	371450	427320	1190570	849820	1121184	3960344
Max	12920	15940	43605	32680	40300	143985
Min	10330	10960	36530	22880	33179	121184

الوحدات الكهربائية المستهلكة داخل المحطات (م.و.س) خلال شهر يونيو 2022

Auxiliary Units (M.Whr) Used In Stations During June 2022

التاريخ Date	محطة الشويخ Shuwaikh Station		محطة الشعيبة الشمالية Shuaiba North Station	محطة الشعيبة الجنوبية Shuaiba South Station	محطة الدوحة الشرقية Doha East Station	محطة الدوحة الغربية Doha West Station		محطة الزور الجنوبية Az - Zour South Station		محطة الصبيـة Sabiya Station	محطة الزور الشمالية Az-Zour North Station	محطة الشقايا للطاقة البديلة SGRE	المجموع Total
	المجموع Total	Reverse Osmosis				المجموع Total	Reverse Osmosis *	المجموع Total	Reverse Osmosis				
1	472	291	592	1509	1972	5447	1120	5593	187	8219	1916	86	27404
2	483	293	687	1431	2009	5517	1078	5680	177	7953	1999	86	27393
3	470	296	684	1436	2106	5262	1101	5784	142	7240	2044	98	26663
4	480	291	690	1409	2171	5264	1107	5926	186	7989	2050	115	27677
5	487	293	702	1442	2218	5800	1100	5947	192	8089	2059	115	28443
6	464	299	747	1535	2182	5825	1093	6029	188	8102	2050	115	28629
7	504	295	628	1559	2187	5418	1085	6206	187	8206	2052	103	28430
8	508	248	745	1545	2242	5380	1067	6169	215	8087	2051	125	28381
9	478	295	787	1524	2252	5753	1074	6176	206	8105	2043	30	28723
10	477	296	762	1536	2209	5628	1080	6263	195	8154	2039	31	28670
11	465	296	785	1547	2234	5453	1068	6127	191	8041	2036	23	28266
12	463	297	786	1545	2235	5464	1058	6215	187	7961	2038	14	28263
13	457	295	806	1526	2240	5342	1055	6112	188	7989	2034	21	28065
14	469	296	788	1542	2220	5573	1046	6075	187	7950	2036	22	28204
15	467	299	789	1554	2227	5493	1063	6122	187	7995	2030	22	28248

الوحدات الكهربائية المستهلكة داخل المحطات (م.و.س) خلال شهر يونيو 2022

Auxiliary Units (M.Whr) Used In Stations During June 2022

التاريخ Date	محطة الشويخ Shuwaikh Station		محطة الشعيبة الشمالية Shuaiba North Station	محطة الشعيبة الجنوبية Shuaiba South Station	محطة الدوحة الشرقية Doha East Station	محطة الدوحة الغربية Doha West Station		محطة الزور الجنوبية Az - Zour South Station		محطة الصبيــة Sabiya Station	محطة الزور الشمالية Az-Zour North Station	محطة الشقايا للطاقة البديلة SGRE	المجموع Total
	المجموع Total	Reverse Osmosis				المجموع Total	Reverse Osmosis	المجموع Total	Reverse Osmosis				
16	473	298	874	1543	2142	5434	1065	5799	186	8014	2032	24	27884
17	462	300	908	1525	2121	5532	1062	5968	187	8060	2027	24	28175
18	468	298	900	1544	2114	5614	1065	5950	187	8044	2028	24	28236
19	455	299	964	1558	2225	5638	975	6019	185	7943	2033	24	28318
20	453	303	1127	1549	2217	5668	971	5944	8	8231	2037	19	28527
21	502	298	1165	1532	2219	5658	1048	5841	7	8384	2037	24	28715
22	489	297	1173	1541	2171	5701	1008	5781	7	7932	2035	24	28159
23	440	296	1181	1564	2176	5427	1103	5763	7	8273	2027	31	28289
24	452	296	1187	1542	2030	5577	1113	5768	7	8004	2011	22	28008
25	456	293	1215	1531	2099	5292	1096	5754	7	8193	1987	22	27946
26	464	292	1193	1515	2182	5482	1129	5643	7	8150	2028	22	28107
27	441	299	1067	1525	2252	5197	1121	5908	6	8095	2021	26	27958
28	448	298	1114	1548	2191	5461	1116	5880	6	8180	2024	50	28316
29	455	296	1181	1543	2234	5237	1096	5694	7	8245	2027	53	28067
30	485	303	1149	1537	2223	5719	1115	5797	7	8229	2040	53	28657
Total	14087	8846	27376	45737	65300	165259	32278	177933	3636	242057	60864	1448	844821
Max	508	303	1215	1564	2252	5825	1129	6263	215	8384	2059	125	28723
Min	440	248	592	1409	1972	5197	971	5593	6	7240	1916	14	26663

الوحدات الكهربائية المستهلكة داخل المحطات (م.و.س) لإنتاج الطاقة الكهربائية وتقطير المياه خلال شهر يونيو 2022

Auxiliary Units (M.Whr) Used For Generation Of Power & Prod. Of Distilled Water During June 2022

التاريخ Date	محطة الشويخ Shuwaikh Station					محطة الشعيبة الشمالية Shuaiba North Station				محطة الشعيبة الجنوبية Shuaiba South Station				محطة الدوحة الشرقية Doha East Station			
	المحطة Station (Power)	التقطير Dist.	التقطير RO	مشترك Common (Power)	المجموع Total	المحطة Station (Power)	التقطير Dist.	مشترك Common (Power)	المجموع Total	المحطة Station (Power)	التقطير Dist.	مشترك Common (Power)	المجموع Total	المحطة Station (Power)	التقطير Dist.	مشترك Common (Power)	المجموع Total
1	0	432	291	40	763	75	289	228	592	872	586	51	1509	860	842	270	1972
2	0	430	293	53	776	75	384	228	687	758	599	74	1431	867	874	268	2009
3	0	430	296	40	766	75	383	226	684	767	594	75	1436	869	948	289	2106
4	0	428	291	52	771	75	390	225	690	750	590	69	1409	947	947	277	2171
5	0	427	293	60	780	75	394	233	702	758	594	90	1442	1044	956	218	2218
6	0	432	299	32	763	75	443	229	747	896	591	48	1535	1063	942	177	2182
7	0	437	295	67	799	75	326	227	628	911	598	50	1559	1046	952	189	2187
8	0	450	248	58	756	75	441	229	745	910	590	45	1545	1070	952	220	2242
9	0	427	295	51	773	75	474	238	787	890	589	45	1524	1078	956	218	2252
10	0	428	296	49	773	75	454	233	762	903	589	44	1536	1052	945	212	2209
11	0	445	296	20	761	75	478	232	785	907	593	47	1547	1066	953	215	2234
12	0	445	297	18	760	75	477	234	786	909	589	47	1545	1065	957	213	2235
13	0	424	295	33	752	75	496	235	806	897	583	46	1526	1064	961	215	2240
14	0	434	296	35	765	75	487	226	788	904	592	46	1542	1059	949	212	2220
15	0	432	299	35	766	75	480	234	789	909	597	48	1554	1028	960	239	2227

الوحدات الكهربائية المستهلكة داخل المحطات (م.و.س) لإنتاج الطاقة الكهربائية وتقطير المياه خلال شهر يونيو 2022

Auxiliary Units (M.Whr) Used For Generation Of Power & Prod. Of Distilled Water During June 2022

التاريخ Date	محطة الشويخ Shuwaikh Station					محطة الشعيبة الشمالية Shuaiba North Station				محطة الشعيبة الجنوبية Shuaiba South Station				محطة الدوحة الشرقية Doha East Station			
	المحطة Station (Power)	التقطير		مشترك Common (Power)	المجموع Total	المحطة Station (Power)	التقطير Dist.	مشترك Common (Power)	المجموع Total	المحطة Station (Power)	التقطير Dist.	مشترك Common (Power)	المجموع Total	المحطة Station (Power)	التقطير Dist.	مشترك Common (Power)	المجموع Total
		Dist.	RO														
16	0	435	298	38	771	112	484	278	874	903	594	46	1543	890	955	297	2142
17	0	432	300	30	762	120	497	291	908	895	587	43	1525	893	956	272	2121
18	0	435	298	33	766	115	486	299	900	899	598	47	1544	886	946	282	2114
19	0	420	299	35	754	135	531	298	964	910	601	47	1558	978	959	288	2225
20	0	421	303	32	756	150	670	307	1127	908	592	49	1549	1051	958	208	2217
21	0	437	298	65	800	150	703	312	1165	891	592	49	1532	1067	956	196	2219
22	0	431	297	58	786	150	699	324	1173	896	598	47	1541	970	946	255	2171
23	0	422	296	18	736	150	724	307	1181	912	602	50	1564	920	965	291	2176
24	0	443	296	9	748	150	727	310	1187	902	596	44	1542	833	934	263	2030
25	0	423	293	33	749	150	745	320	1215	901	584	46	1531	877	951	271	2099
26	0	428	292	36	756	150	733	310	1193	900	567	48	1515	943	944	295	2182
27	0	432	299	9	740	140	614	313	1067	906	570	49	1525	1050	958	244	2252
28	0	439	298	9	746	150	656	308	1114	900	599	49	1548	1002	949	240	2191
29	0	426	296	29	751	150	711	320	1181	896	597	50	1543	1030	960	244	2234
30	0	432	303	53	788	150	688	311	1149	885	604	48	1537	1039	946	238	2223
Total	0	12957	8846	1130	22933	3247	16064	8065	27376	26445	17755	1537	45737	29607	28377	7316	65300

الوحدات الكهربائية المستهلكة داخل المحطات (م.و.س) لإنتاج الطاقة الكهربائية وتقطير المياه خلال شهر يونيو 2022

Auxiliary Units (M.Whr) Used For Generation Of Power & Prod. Of Distilled Water During June 2022

التاريخ Date	محطة الدوحة الغربية Doha West Station					محطة الزور الجنوبية Az - Zour South Station					محطة الصبيــة Sabiya Station				محطة الزور الشمالية Az-Zour North Stn.	محطة الشقايا للطاقة البديلة SGRE	المجموع الكلي Grand Total				
	المحطة Station (Power)	التقطير Dist.	التقطير RO *	مشترك Common (Power)	المجموع Total	المحطة Station (Power)	التقطير Dist.	التقطير RO	مشترك Common (Power)	المجموع Total	المحطة Station (Power)	التقطير Dist.	مشترك Common (Power)	المجموع Total	مشترك Common (Power)	المحطة Station (Power)	المحطة Station (Power)	التقطير Dist.	مشترك Common (Power)	التناضح العكسى RO	المجموع Total
1	3050	2005	1120	392	6567	1870	1482	187	2241	5780	2732	1827	3660	8219	1916	86	9545	7463	8798	1598	27404
2	3015	2100	1078	402	6595	1847	1485	177	2348	5857	2619	1616	3718	7953	1999	86	9267	7488	9090	1548	27393
3	2960	1900	1101	402	6363	1972	1447	142	2365	5926	2345	1120	3775	7240	2044	98	9086	6822	9216	1539	26663
4	3130	1710	1107	424	6371	2144	1395	186	2387	6112	2600	1632	3757	7989	2050	115	9761	7092	9240	1584	27677
5	3070	2290	1100	440	6900	2348	1376	192	2223	6139	2735	1621	3733	8089	2059	115	10145	7658	9055	1585	28443
6	3175	2205	1093	445	6918	2406	1409	188	2214	6217	2702	1609	3791	8102	2050	115	10432	7631	8986	1580	28629
7	3255	1710	1085	453	6503	2502	1420	187	2284	6393	2748	1607	3851	8206	2052	103	10640	7050	9173	1567	28430
8	3090	1850	1067	440	6447	2460	1427	215	2282	6384	2737	1539	3811	8087	2051	125	10467	7249	9135	1530	28381
9	3185	2110	1074	458	6827	2439	1484	206	2253	6382	2709	1579	3817	8105	2043	30	10406	7619	9123	1575	28723
10	2975	2210	1080	443	6708	2459	1490	195	2314	6458	2680	1653	3821	8154	2039	31	10175	7769	9155	1571	28670
11	2960	2085	1068	408	6521	2337	1576	191	2214	6318	2638	1629	3774	8041	2036	23	10006	7759	8946	1555	28266
12	2970	2085	1058	409	6522	2404	1526	187	2285	6402	2647	1570	3744	7961	2038	14	10084	7649	8988	1542	28263
13	2810	2125	1055	407	6397	2255	1580	188	2277	6300	2644	1613	3732	7989	2034	21	9766	7782	8979	1538	28065
14	2990	2170	1046	413	6619	2179	1598	187	2298	6262	2666	1637	3647	7950	2036	22	9895	7867	8913	1529	28204
15	2995	2055	1063	443	6556	2297	1421	187	2404	6309	2688	1617	3690	7995	2030	22	10014	7562	9123	1549	28248

الوحدات الكهربائية المستهلكة داخل المحطات (م.و.س) لإنتاج الطاقة الكهربائية وتقطير المياه خلال شهر يونيو 2022

Auxiliary Units (M.Whr) Used For Generation Of Power & Prod. Of Distilled Water During June 2022

التاريخ Date	محطة الدوحة الغربية Doha West Station					محطة الزور الجنوبية Az - Zour South Station					محطة الصبيـة Sabiya Station				محطة الزور الشمالية Az-Zour North Stn.	محطة الشقايا للطاقة البديلة SGRE	المجموع الكلي Grand Total				
	المحطة Station (Power)	التقطير Dist.	التقطير RO	مشترك Common (Power)	المجموع Total	المحطة Station (Power)	التقطير Dist.	التقطير RO	مشترك Common (Power)	المجموع Total	المحطة Station (Power)	التقطير Dist.	مشترك Common (Power)	المجموع Total	مشترك Common (Power)	المحطة Station (Power)	المحطة Station (Power)	التقطير Dist.	مشترك Common (Power)	التناضح العكسى RO	المجموع Total
16	3075	1955	1065	404	6499	1970	1419	186	2410	5985	2693	1651	3670	8014	2032	24	9667	7493	9175	1549	27884
17	2885	2215	1062	432	6594	2165	1426	187	2377	6155	2737	1638	3685	8060	2027	24	9719	7751	9156	1549	28175
18	2890	2295	1065	429	6679	2151	1424	187	2375	6137	2648	1641	3755	8044	2028	24	9613	7825	9248	1550	28236
19	3005	2200	975	433	6613	2220	1442	185	2357	6204	2673	1431	3839	7943	2033	24	9945	7584	9330	1459	28318
20	3075	2175	971	418	6639	2268	1292	8	2384	5952	2670	1561	4000	8231	2037	19	10141	7669	9435	1282	28527
21	3035	2175	1048	448	6706	2232	1223	7	2386	5848	2701	1628	4055	8384	2037	24	10100	7714	9548	1353	28715
22	2935	2285	1008	481	6709	2187	1196	7	2398	5788	2650	1358	3924	7932	2035	24	9812	7513	9522	1312	28159
23	2805	2190	1103	432	6530	2213	1192	7	2358	5770	2636	1610	4027	8273	2027	31	9667	7705	9511	1406	28289
24	2985	2185	1113	407	6690	2213	1213	7	2342	5775	2606	1561	3837	8004	2011	22	9711	7659	9222	1416	28008
25	2680	2195	1096	417	6388	2194	1197	7	2363	5761	2661	1623	3909	8193	1987	22	9485	7718	9347	1396	27946
26	2870	2185	1129	427	6611	2138	1226	7	2279	5650	2619	1633	3898	8150	2028	22	9642	7716	9321	1428	28107
27	2745	2045	1121	407	6318	2240	1294	6	2374	5914	2575	1628	3892	8095	2021	26	9682	7541	9309	1426	27958
28	3045	1990	1116	426	6577	2263	1310	6	2307	5886	2644	1577	3959	8180	2024	50	10054	7520	9322	1420	28316
29	2745	2095	1096	397	6333	2022	1276	7	2396	5701	2649	1590	4006	8245	2027	53	9545	7655	9468	1399	28067
30	3005	2280	1115	434	6834	2222	1261	7	2314	5804	2658	1627	3944	8229	2040	53	10012	7838	9382	1425	28657
Total	89410	63075	32278	12774	197537	66617	41507	3636	69809	181569	79710	47626	114721	242057	60864	1448	296484	227361	276216	44760	844821

الوحدات الكهربائية المستهلكة للتوربينات الغازية داخل المحطات (م.و.س) لإنتاج الطاقة الكهربائية وتقطير المياه خلال شهر يونيو 2022

Auxiliary Units (M.Whr) For Gas Turbines Used For Generation Of Power & Prod. Of Distilled Water During June 2022

محطات توربينات الغازية

Gas Turbines

التاريخ Date	محطة الشويخ SHOC	محطة الشعيبة الشمالية SNCC			المجموع	محطة الدوحة الشرقية DEOC	محطة الدوحة الغربية DWOC	محطة الزور الجنوبية				المجموع	محطة الصبية						المجموع	محطة الزور الشمالية ZNOC	المجموع الكلي Grand Total			
								ZSOC (1)	ZSOC (09)	ZSCC (1)	ZSCC (2)		SBOC (1)	SBOC (2)	SBOC (08)	SBOC (4)	SBOC (5)	SBCC (1)						
	مشترك Common (Power)	الوحدات Units (Power)	التقطير Dist.	مشترك Common (Power)	Total	مشترك Common (Power)	مشترك Common (Power)	مشترك Common (Power)				Total	مشترك Common (Power)						Total	مشترك Common (Power)	الوحدات Units (Power)	التقطير Dist.	مشترك Common (Power)	المجموع Total
1	40	75	289	228	592	5	7	9	732	376	682	1799	18	9	604	351	835	1408	3225	1916	75	289	7220	7584
2	53	75	384	228	687	5	32	10	727	412	686	1835	19	30	606	347	843	1432	3277	1999	75	384	7429	7888
3	40	75	383	226	684	7	32	10	735	478	679	1902	12	9	604	347	839	1423	3234	2044	75	383	7485	7943
4	52	75	390	225	690	5	49	9	731	476	680	1896	18	23	609	344	840	1428	3262	2050	75	390	7538	8003
5	60	75	394	233	702	5	35	12	732	481	706	1931	20	39	607	348	840	1442	3296	2059	75	394	7618	8087
6	32	75	443	229	747	5	40	12	685	507	735	1939	20	51	620	350	848	1466	3355	2050	75	443	7650	8168
7	67	75	326	227	628	7	38	8	716	535	735	1994	14	39	610	353	887	1510	3413	2052	75	326	7798	8199
8	58	75	441	229	745	5	30	10	724	516	744	1994	13	22	607	349	802	1578	3371	2051	75	441	7737	8253
9	51	75	474	238	787	5	38	11	723	501	738	1973	18	23	605	352	836	1544	3378	2043	75	474	7726	8275
10	49	75	454	233	762	5	28	11	728	538	741	2018	17	22	579	346	838	1581	3383	2039	75	454	7755	8284
11	20	75	478	232	785	8	8	10	723	471	742	1946	16	9	581	345	830	1551	3332	2036	75	478	7582	8135
12	18	75	477	234	786	5	9	9	722	440	740	1911	13	9	584	349	830	1520	3305	2038	75	477	7520	8072
13	33	75	496	235	806	5	7	11	728	401	740	1880	6	9	549	343	837	1549	3293	2034	75	496	7487	8058
14	35	75	487	226	788	5	8	10	723	465	724	1922	8	9	580	343	838	1448	3226	2036	75	487	7458	8020
15	35	75	480	234	789	7	8	9	724	560	745	2038	11	12	610	348	833	1443	3257	2030	75	480	7609	8164

الوحدات الكهربائية المستهلكة للتوربينات الغازية داخل المحطات (م.و.س) لإنتاج الطاقة الكهربائية وتقطير المياه خلال شهر يونيو 2022

Auxiliary Units (M.Whr) For Gas Turbines Used For Generation Of Power & Prod. Of Distilled Water During June 2022

محطات توربينات الغازية Gas Turbines																								
التاريخ Date	محطة الشويخ SHOC	محطة الشعيبة الشمالية SNCC			المجموع Total	محطة الدوحة الشرقية DEOC	محطة الدوحة الغربية DWOC	محطة الزور الجنوبية				المجموع Total	محطة الصبية						المجموع Total	محطة الزور الشمالية ZNOC	المجموع الكلي Grand Total			
								ZSOC (1)	ZSOC (09)	ZSCC (1)	ZSCC (2)		SBOC (1)	SBOC (2)	SBOC (08)	SBOC (4)	SBOC (5)	SBCC (1)						
	مشترك Common (Power)	الوحدات Units (Power)	التقطير Dist.	مشترك Common (Power)		مشترك Common (Power)	مشترك Common (Power)	مشترك Common (Power)					مشترك Common (Power)							مشترك Common (Power)	الوحدات Units (Power)	التقطير Dist.	مشترك Common (Power)	المجموع Total
16	38	112	484	278	874	5	24	11	725	547	678	1961	11	12	608	352	833	1416	3232	2032	112	484	7570	8166
17	30	120	497	291	908	5	7	13	733	567	715	2028	18	12	608	346	843	1417	3244	2027	120	497	7631	8248
18	33	115	486	299	900	5	24	8	726	545	739	2018	12	9	607	345	841	1525	3339	2028	115	486	7746	8347
19	35	135	531	298	964	8	8	7	720	524	733	1984	10	9	611	345	840	1590	3405	2033	135	531	7771	8437
20	32	150	670	307	1127	6	8	12	719	553	725	2009	10	10	609	346	832	1762	3569	2037	150	670	7968	8788
21	65	150	703	312	1165	5	28	10	730	551	737	2028	19	31	621	355	840	1748	3614	2037	150	703	8089	8942
22	58	150	699	324	1173	5	31	9	725	533	742	2009	16	21	464	357	834	1815	3507	2035	150	699	7969	8818
23	18	150	724	307	1181	6	7	10	712	507	746	1975	13	10	609	355	828	1776	3591	2027	150	724	7932	8806
24	9	150	727	310	1187	7	7	12	720	512	717	1961	8	21	466	352	838	1726	3411	2011	150	727	7715	8592
25	33	150	745	320	1215	5	7	10	722	509	740	1981	5	20	554	352	840	1704	3475	1987	150	745	7809	8704
26	36	150	733	310	1193	5	7	9	714	432	739	1894	9	21	613	346	829	1661	3479	2028	150	733	7759	8642
27	9	140	614	313	1067	8	7	9	713	511	731	1964	5	11	612	347	820	1668	3463	2021	140	614	7785	8539
28	9	150	656	308	1114	6	6	11	703	512	741	1967	6	10	611	347	823	1731	3528	2024	150	656	7848	8654
29	29	150	711	320	1181	5	7	12	722	496	743	1973	11	16	609	348	827	1758	3569	2027	150	711	7929	8790
30	53	150	688	311	1149	5	29	10	715	520	732	1977	15	23	618	346	728	1788	3518	2040	150	688	7933	8771
Total	1130	3247	16064	8065	27376	170	579	304	21652	14976	21775	58707	391	551	17775	10454	24972	47408	101551	60864	3247	16064	231066	250377
Max	67	150	745	324	1215	8	49	13	735	567	746	2038	20	51	621	357	887	1815	3614	2059	150	745	8089	8942
Min	9	75	289	225	592	5	6	7	685	376	678	1799	5	9	464	343	728	1408	3225	1916	75	289	7220	7584

الوحدات الكهربائية المستهلكة للتوربينات البخارية داخل المحطات (م.و.س) لإنتاج الطاقة الكهربائية وتقطير المياه خلال شهر يونيو 2022

Auxiliary Units (M.Whr) for Steam Turbines Used For Generation Of Power & Prod. Of Distilled Water During June 2022

التاريخ Date	محطات التوربينات البخارية Steam Turbines																											
	محطة الشويــخ Shuwaikh Power Station				محطة الشعيبة الجنوبية Shuaiba South Power Station				محطة الدوحة الشرقية Doha East Power Station				محطة الدوحة الغربية Doha West Power Station				محطة الزور الجنوبية Az- Zour South Power Station				محطة الصبيــة Sabiya Power Station				المجموع الكلي Grand Total			
	المحطة Station (Power)	التقطير Dist.	مشترك Common (Power)	المجموع Total	المحطة Station (Power)	التقطير Dist.	مشترك Common (Power)	المجموع Total	المحطة Station (Power)	التقطير Dist.	مشترك Common (Power)	المجموع Total	المحطة Station (Power)	التقطير Dist.	مشترك Common (Power)	المجموع Total	المحطة Station (Power)	التقطير Dist.	مشترك Common (Power)	المجموع Total	المحطة Station (Power)	التقطير Dist.	مشترك Common (Power)	المجموع Total	المحطة Station (Power)	التقطير Dist.	مشترك Common (Power)	المجموع Total
1	0	432	0	432	872	586	51	1509	860	842	265	1967	3050	2005	385	5440	1870	1482	442	3794	2732	1827	435	4994	9384	7174	1578	18136
2	0	430	0	430	758	599	74	1431	867	874	263	2004	3015	2100	370	5485	1847	1485	513	3845	2619	1616	441	4676	9106	7104	1661	17871
3	0	430	0	430	767	594	75	1436	869	948	282	2099	2960	1900	370	5230	1972	1447	463	3882	2345	1120	541	4006	8913	6439	1731	17083
4	0	428	0	428	750	590	69	1409	947	947	272	2166	3130	1710	375	5215	2144	1395	491	4030	2600	1632	495	4727	9571	6702	1702	17975
5	0	427	0	427	758	594	90	1442	1044	956	213	2213	3070	2290	405	5765	2348	1376	292	4016	2735	1621	437	4793	9955	7264	1437	18656
6	0	432	0	432	896	591	48	1535	1063	942	172	2177	3175	2205	405	5785	2406	1409	275	4090	2702	1609	436	4747	10242	7188	1336	18766
7	0	437	0	437	911	598	50	1559	1046	952	182	2180	3255	1710	415	5380	2502	1420	290	4212	2748	1607	438	4793	10462	6724	1375	18561
8	0	450	0	450	910	590	45	1545	1070	952	215	2237	3090	1850	410	5350	2460	1427	288	4175	2737	1539	440	4716	10267	6808	1398	18473
9	0	427	0	427	890	589	45	1524	1078	956	213	2247	3185	2110	420	5715	2439	1484	280	4203	2709	1579	439	4727	10301	7145	1397	18843
10	0	428	0	428	903	589	44	1536	1052	945	207	2204	2975	2210	415	5600	2459	1490	296	4245	2680	1653	438	4771	10069	7315	1400	18784
11	0	445	0	445	907	593	47	1547	1066	953	207	2226	2960	2085	400	5445	2337	1576	268	4181	2638	1629	442	4709	9908	7281	1364	18553
12	0	445	0	445	909	589	47	1545	1065	957	208	2230	2970	2085	400	5455	2404	1526	374	4304	2647	1570	439	4656	9995	7172	1468	18635
13	0	424	0	424	897	583	46	1526	1064	961	210	2235	2810	2125	400	5335	2255	1580	397	4232	2644	1613	439	4696	9670	7286	1492	18448
14	0	434	0	434	904	592	46	1542	1059	949	207	2215	2990	2170	405	5565	2179	1598	376	4153	2666	1637	421	4724	9798	7380	1455	18633
15	0	432	0	432	909	597	48	1554	1028	960	232	2220	2995	2055	435	5485	2297	1421	366	4084	2688	1617	433	4738	9917	7082	1514	18513

الوحدات الكهربائية المستهلكة للتوربينات البخارية داخل المحطات (م.و.س) لإنتاج الطاقة الكهربائية وتقطير المياه خلال شهر يونيو 2022

Auxiliary Units (M.Whr) for Steam Turbines Used For Generation Of Power & Prod. Of Distilled Water During June 2022

محطات التوربينات البخارية

Steam Turbines

التاريخ Date	محطة الشويـخ Shuwaikh Power Station				محطة الشعيبة الجنوبية Shuaiba South Power Station				محطة الدوحة الشرقية Doha East Power Station				محطة الدوحة الغربية Doha West Power Station				محطة الزور الجنوبية Az- Zour South Power Station				محطة الصبيــة Sabiya Power Station				المجموع الكلي Grand Total			
	المحطة Station (Power)	التقطير Dist.	مشترك Common (Power)	المجموع Total	المحطة Station (Power)	التقطير Dist.	مشترك Common (Power)	المجموع Total	المحطة Station (Power)	التقطير Dist.	مشترك Common (Power)	المجموع Total	المحطة Station (Power)	التقطير Dist.	مشترك Common (Power)	المجموع Total	المحطة Station (Power)	التقطير Dist.	مشترك Common (Power)	المجموع Total	المحطة Station (Power)	التقطير Dist.	مشترك Common (Power)	المجموع Total	المحطة Station (Power)	التقطير Dist.	مشترك Common (Power)	المجموع Total
16	0	435	0	435	903	594	46	1543	890	955	292	2137	3075	1955	380	5410	1970	1419	449	3838	2693	1651	438	4782	9531	7009	1605	18145
17	0	432	0	432	895	587	43	1525	893	956	267	2116	2885	2215	425	5525	2165	1426	349	3940	2737	1638	441	4816	9575	7254	1525	18354
18	0	435	0	435	899	598	47	1544	886	946	277	2109	2890	2295	405	5590	2151	1424	357	3932	2648	1641	416	4705	9474	7339	1502	18315
19	0	420	0	420	910	601	47	1558	978	959	280	2217	3005	2200	425	5630	2220	1442	373	4035	2673	1431	434	4538	9786	7053	1559	18398
20	0	421	0	421	908	592	49	1549	1051	958	202	2211	3075	2175	410	5660	2268	1292	375	3935	2670	1561	431	4662	9972	6999	1467	18438
21	0	437	0	437	891	592	49	1532	1067	956	191	2214	3035	2175	420	5630	2232	1223	358	3813	2701	1628	441	4770	9926	7011	1459	18396
22	0	431	0	431	896	598	47	1541	970	946	250	2166	2935	2285	450	5670	2187	1196	389	3772	2650	1358	417	4425	9638	6814	1553	18005
23	0	422	0	422	912	602	50	1564	920	965	285	2170	2805	2190	425	5420	2213	1192	383	3788	2636	1610	436	4682	9486	6981	1579	18046
24	0	443	0	443	902	596	44	1542	833	934	256	2023	2985	2185	400	5570	2213	1213	381	3807	2606	1561	426	4593	9539	6932	1507	17978
25	0	423	0	423	901	584	46	1531	877	951	266	2094	2680	2195	410	5285	2194	1197	382	3773	2661	1623	434	4718	9313	6973	1538	17824
26	0	428	0	428	900	567	48	1515	943	944	290	2177	2870	2185	420	5475	2138	1226	385	3749	2619	1633	419	4671	9470	6983	1562	18015
27	0	432	0	432	906	570	49	1525	1050	958	236	2244	2745	2045	400	5190	2240	1294	410	3944	2575	1628	429	4632	9516	6927	1524	17967
28	0	439	0	439	900	599	49	1548	1002	949	234	2185	3045	1990	420	5455	2263	1310	340	3913	2644	1577	431	4652	9854	6864	1474	18192
29	0	426	0	426	896	597	50	1543	1030	960	239	2229	2745	2095	390	5230	2022	1276	423	3721	2649	1590	437	4676	9342	6944	1539	17825
30	0	432	0	432	885	604	48	1537	1039	946	233	2218	3005	2280	405	5690	2222	1261	337	3820	2658	1627	426	4711	9809	7150	1449	18408
Total	0	12957	0	12957	26445	17755	1537	45737	29607	28377	7146	65130	89410	63075	12195	164680	66617	41507	11102	119226	79710	47626	13170	140506	291789	211297	45150	548236
Max	0	450	0	450	912	604	90	1564	1078	965	292	2247	3255	2295	450	5785	2502	1598	513	4304	2748	1827	541	4994	10462	7380	1731	18843
Min	0	420	0	420	750	567	43	1409	833	842	172	1967	2680	1710	370	5190	1847	1192	268	3721	421	1120	416	4006	8913	6439	1336	17083

الطاقة الكهربائية المصدرة (ميجاواط ساعة) خلال شهر يونيو 2022

Export of Elec. Energy (MWhr) During June 2022

التاريخ Date	محطة الشويخ Shuwaikh Stn.	محطة الشعيبة الشمالية Shuwaikh North Stn.	محطة الشعيبة الجنوبية Shuaiba South Stn.	محطة الدوحة الشرقية Doha East Stn.	محطة الدوحة الغربية Doha West Stn.	محطة الزور الجنوبية Az-Zour South Stn.	محطة الصبية Sabiya Stn.	محطة الزور الشمالية Az-Zour North Stn.	محطة الشقايا للطاقة البديله SGRE	المجموع Total	استهلاك محطة الشويخ Units Cons.by Shuwaikh Stn.	استهلاك محطة الشويخ (التناضح العكسى) Shuwaikh (RO)	استهلاك الدوحة الغربية (التناضح العكسى) Doha West (RO)	استهلاك محطة الزور (التناضح العكسى) Az-Zour (RO)	صافى الطاقة المصدرة Total Net Export
1	1277	3861	11011	11298	36308	73222	96899	37615	653	272144	432	291	1120	187	270114
2	1810	4345	9079	11231	34845	70734	99181	37172	653	269050	430	293	1078	177	267072
3	1274	4220	9094	11164	34115	75422	90862	37406	708	264265	430	296	1101	142	262296
4	1771	4367	9121	11949	36567	75959	97839	37544	838	275955	428	291	1107	186	273943
5	2103	4354	8888	12832	36359	82276	104088	37240	790	288930	427	293	1100	192	286918
6	951	4299	11135	13378	38090	82965	110158	37072	790	298838	432	299	1093	188	296826
7	2424	4250	11141	13063	38935	84350	104338	36721	739	295961	437	295	1085	187	293957
8	2026	4341	11015	13698	36852	87502	100162	36906	785	293287	450	248	1067	215	291307
9	1745	4295	11016	13688	37652	87709	104231	37139	51	297526	427	295	1074	206	295524
10	1666	4291	10844	13621	35266	88845	97279	36941	50	288803	428	296	1080	195	286804
11	453	4085	11073	13386	32947	88261	93357	37274	138	280974	445	296	1068	191	278974
12	360	4320	11305	13625	33411	86755	95347	37355	207	282685	445	297	1058	187	280698
13	986	4210	11264	13390	31898	85562	92627	37207	72	277216	424	295	1055	188	275254
14	1077	4289	11378	13550	34317	84906	93849	37250	72	280688	434	296	1046	187	278725
15	1096	4157	11236	12343	35157	87139	99884	36706	88	287806	432	299	1063	187	285825

الطاقة الكهربائية المصدرة (ميجاواط ساعة) خلال شهر يونيو 2022

Export of Elec. Energy (MWhr) During June 2022

التاريخ Date	محطة الشويخ Shuwaikh Stn.	محطة الشعيبة الشمالية Shuwaikh North Stn.	محطة الشعيبة الجنوبية Shuaiba South Stn.	محطة الدوحة الشرقية Doha East Stn.	محطة الدوحة الغربية Doha West Stn.	محطة الزور الجنوبية Az-Zour South Stn.	محطة الصبية Sabiya Stn.	محطة الزور الشمالية Az-Zour North Stn.	محطة الشقايا للطاقة البديلة SGRE	المجموع Total	استهلاك محطة الشويخ Units Cons.by Shuwaikh Stn.	استهلاك محطة الشويخ (التناضح العكسى) Shuwaikh (RO)	استهلاك الدوحة الغربية (التناضح العكسى) Doha West (RO)	استهلاك محطة الزور (التناضح العكسى) Az-Zour (RO)	صافى الطاقة المصدرة Total Net Export
16	1192	6431	11177	11068	36781	82214	104561	36788	194	290406	435	298	1065	186	288422
17	870	8584	11215	10249	31583	83363	98727	35824.4	158	280574	432	300	1062	187	278593
18	979	8753	11256	10526	33667	86900	97357	36972	158	286568	435	298	1065	187	284583
19	1091	8648	11312	12135	33852	85568	94416	36693	130	283845	420	299	975	185	281966
20	948	11800	11101	12793	34492	84118	93529	36723	77	285581	421	303	971	8	283878
21	2333	11915	11098	13171	35246	88399	107159	36874	149	306344	437	298	1048	7	304554
22	2009	12238	11169	11839	34693	87987	101134	36890	146	298105	431	297	1008	7	296362
23	378	12025	11146	11164	31103	80631	94895	35325.9	87	276754	422	296	1103	7	274926
24	-9	12004	11278	8930	31948	83055	90465	31796.36	60	269528	443	296	1113	7	267669
25	992	12091	10979	10041	32003	85748	94467	33051.55	112	279484	423	293	1096	7	277665
26	1103	12172	11275	10878	33373	84762	96284	36628	112	286587	428	292	1129	7	284731
27	-9	9765	10955	12408	31463	80325	91718	36668	1354	274647	432	299	1121	6	272789
28	-9	10410	11072	10419	32814	80009	92432	37122	156	274425	439	298	1116	6	272566
29	815	12104	11117	11276	32508	80985	96776	37257	148	282986	426	296	1096	7	281161
30	1834	12117	10963	12907	35261	84793	102046	37093	148	297162	432	303	1115	7	295305
Total	35536	224741	325713	362020	1033503	2500464	2936067	1099254	9823	8527121	12957	8846	32278	3636	8469404
Max	2424	12238	11378	13698	38935	88845	110158	37615	1354	306344	450	303	1129	215	304554
Min	-9	3861	8888	8930	31103	70734	90465	31796	50	264265	420	248	971	6	262296

الطاقة الكهربائية المصدرة للتوربينات الغازية (ميجاواط ساعة) خلال شهر يونيو 2022

Export of Elec. Energy for Gas Turbines (MWhr) During June 2022

محطات توربينات الغازية Gas Turbines																		
التاريخ	محطة الشويخ	محطة الشعيبة الشمالية	محطة الدوحة الشرقية	محطة الدوحة الغربية	محطة الزور الجنوبية Az- Zour South Station					محطة الصبية Sabiya Station							محطة الزور الشمالية	المجموع
					توربينات الغاز	توربينات الغاز الجديدة	وحدات الطوارئ الغازية	محطة الزور	المجموع	محطة الصبية	محطة الصبية	محطة الصبية	محطة الصبية	محطة الصبية	محطة الصبية الغربية	المجموع		
Date	Shuwaikh Stn.	Shuwaikh North Stn.	Doha East Stn.	Doha West Stn.	ZSOC (1)	ZSCC (09)	ZSCC (1)	ZSCC (2)	Total	SBOC (1)	SBOC (2)	SBOC (08)	SBOC (04)	GT5	SBCC (1)	Total	Az-Zour North Stn.	Total
1	1277	3861	-5	-7	-9	14818	17739	19788	52336	1102	-9	12720	8111	16148	24864	62936	37615	158013
2	1810	4345	-5	615	-10	13484	18154	20071	51699	1648	803	12892	7630	18438	24954	66365	37172	162001
3	1274	4220	-7	460	-10	13859	20116	20019	53984	-12	-9	12432	7043	16477	25758	61689	37406	159026
4	1771	4367	-5	1002	-9	14496	19552	19860	53899	1060	676	12684	7610	17529	26217	65776	37544	164354
5	2103	4354	-5	599	-12	14567	20226	21511	56292	1354	2056	13358	8413	17191	27657	70029	37240	170612
6	951	4299	-5	685	473	13697	20543	23202	57915	1495	3265	14502	7549	18446	30030	75287	37072	176204
7	2424	4250	-7	710	-8	12691	20149	23600	56432	769	1313	13105	7637	16693	29314	68831	36721	169361
8	2026	4341	-5	467	-10	13308	21783	25576	60657	570	508	12104	7254	16714	28159	65309	36906	169701
9	1745	4295	-5	707	-11	13996	20854	25053	59892	1290	723	12573	8180	16667	29972	69405	37139	173178
10	1666	4291	-5	416	-11	13605	22938	25508	62040	455	378	8467	7323	17669	28952	63244	36941	168593
11	453	4085	-8	-8	-10	13591	21394	24787	59762	-16	-9	11181	5814	16003	28538	61511	37274	163069
12	360	4320	-5	-9	-9	14651	22015	25032	61689	-13	-9	11056	6461	17145	28389	63029	37355	166739
13	986	4210	-5	-7	0	14760	21742	24932	61434	-6	-9	9422	7271	18144	25757	60579	37207	164404
14	1077	4289	-5	-8	-10	14605	22267	24107	60969	-8	-9	7881	6259	18064	28798	60985	37250	164557
15	1096	4157	-7	-8	-9	13977	21497	25358	60823	-11	-12	12638	7372	16556	29206	65749	36706	168516

الطاقة الكهربائية المصدرة للتوربينات الغازية (ميجاواط ساعة) خلال شهر يونيو 2022

Export of Elec. Energy for Gas Turbines (MWhr) During June 2022

محطات توربينات الغازية Gas Turbines																		
التاريخ	محطة الشويخ	محطة الشعيبة الشمالية	محطة الدوحة الشرقية	محطة الدوحة الغربية	Az- Zour South Station محطة الزور الجنوبية					Sabiya Station محطة الصبية							محطة الزور الشمالية	المجموع
					توربينات الغاز	محطة الزور	توربينات الغاز الجديدة	وحدات الطوارئ الغازية	المجموع	محطة الصبية	محطة الصبية	محطة الصبية	محطة الصبية	محطة الصبية	محطة الصبية الغربية	المجموع		
Date	Shuwaikh Stn.	Shuwaikh North Stn.	Doha East Stn.	Doha West Stn.	ZSOC (1)	ZSCC (09)	ZSCC (1)	ZSCC (2)	Total	SBOC (1)	SBOC (2)	SBOC (08)	SBOC (04)	GT5	SBCC (1)	Total	Az-Zour North Stn.	Total
16	1192	6431	-5	361	-11	14647	22995	23111	60742	623	-12	12685	8904	17084	30899	70183	36788	175692
17	870	8584	-5	-7	-13	16218	20174	23984	60363	-18	-12	11904	7889	18652	28468	66883	35824	172513
18	979	8753	-5	367	-8	14743	23147	24640	62522	468	-9	11836	6599	18447	27682	65023	36972	174611
19	1091	8648	-8	-8	-7	13066	22767	24537	60363	-10	-9	12177	6394	15450	27542	61544	36693	168323
20	948	11800	-6	-8	-2	14416	22732	22937	60083	-10	-10	11749	6029	15710	28947	62415	36723	171955
21	2333	11915	-5	466	-10	14945	22655	24892	62482	1405	1142	13757	8041	17552	31799	73696	36874	187761
22	2009	12238	-5	478	-9	15952	22810	24326	63079	796	-21	12007	5552	15252	34568	68154	36890	182843
23	378	12025	-6	-7	-10	11509	21474	23046	56019	-13	-10	11854	5449	14276	31135	62691	35326	166425
24	-9	12004	-7	-7	-12	14242	22277	23335	59842	-8	-21	6820	6229	16745	29560	59325	31796	162945
25	992	12091	-5	-7	-10	14674	22310	25027	62001	-5	-20	7863	7458	17327	30877	63500	33052	171623
26	1103	12172	-5	-7	-9	13927	22694	23839	60451	-9	-21	11654	6341	15979	30559	64503	36628	174845
27	-9	9765	-8	-7	1	11755	21384	23959	57099	-5	-11	11665	5652	14371	29417	61089	36668	164597
28	-9	10410	-6	-6	-11	10438	21579	23626	55632	-6	-10	11693	5481	14451	29464	61073	37122	164216
29	815	12104	-5	-7	-12	13876	21321	24431	59616	464	236	11644	5667	15771	31788	65570	37257	175350
30	1834	12117	-5	401	-10	12649	23153	23961	59753	712	591	11690	6069	15012	34942	69016	37093	180209
Total	35536	224741	-170	7613	212	417162	644441	708055	1769870	14061	11459	348013	207681	499963	874212	1955389	1099254	5092233
Max	2424	12238	-5	1002	473	16218	23153	25576	63079	1648	3265	14502	8904	18652	34942	75287	37615	187761
Min	-9	3861	-8	-9	-13	10438	17739	19788	51699	-18	-21	6820	5449	14276	24864	59325	31796	158013

الطاقة الكهربائية المصدرة للتوربينات البخارية (ميجاواط ساعة) خلال شهر يونيو 2022

Export of Elec. Energy For Steam Turbines (MWhr) During June 2022

محطات التوربينات البخارية Steam Turbines							
التاريخ Date	محطة الشويخ Shuwaikh Stn.	محطة الشعيبة الجنوبية Shuaiba South Stn.	محطة الدوحة الشرقية Doha East Stn.	محطة الدوحة الغربية Doha West Stn.	محطة الزور الجنوبية Az-Zour South Stn.	محطة الصبية Sabiya Stn.	المجموع Total
1	-432	11011	11303	36315	20886	33963	113046
2	-430	9079	11236	34230	19035	32816	105966
3	-430	9094	11171	33655	21438	29173	104101
4	-428	9121	11954	35565	22060	32063	110335
5	-427	8888	12837	35760	25984	34059	117101
6	-432	11135	13383	37405	25050	34871	121412
7	-437	11141	13070	38225	27918	35507	125424
8	-450	11015	13703	36385	26845	34853	122351
9	-427	11016	13693	36945	27817	34826	123870
10	-428	10844	13626	34850	26805	34035	119732
11	-445	11073	13394	32955	28499	31846	117322
12	-445	11305	13630	33420	25066	32318	115294
13	-424	11264	13395	31905	24128	32048	112316
14	-434	11378	13555	34325	23937	32864	115625
15	-432	11236	12350	35165	26316	34135	118770

الطاقة الكهربائية المصدرة للتوربينات البخارية (ميجاواط ساعة) خلال شهر يونيو 2022

Export of Elec. Energy For Steam Turbines (MWhr) During June 2022

محطات التوربينات البخارية Steam Turbines							
التاريخ Date	محطة الشويخ Shuwaikh Stn.	محطة الشعيبة الجنوبية Shuaiba South Stn.	محطة الدوحة الشرقية Doha East Stn.	محطة الدوحة الغربية Doha West Stn.	محطة الزور الجنوبية Az-Zour South Stn.	محطة الصبية Sabiya Stn.	المجموع Total
16	-435	11177	11073	36420	21472	34378	114085
17	-432	11215	10254	31590	23000	31844	107471
18	-435	11256	10531	33300	24378	32334	111364
19	-420	11312	12143	33860	25205	32872	114972
20	-421	11101	12799	34500	24035	31114	113128
21	-437	11098	13176	34780	25917	33463	117997
22	-431	11169	11844	34215	24908	32980	114685
23	-422	11146	11170	31110	24612	32204	109820
24	-443	11278	8937	31955	23213	31140	106080
25	-423	10979	10046	32010	23747	30967	107326
26	-428	11275	10883	33380	24311	31781	111202
27	-432	10955	12416	31470	23226	30629	108264
28	-439	11072	10425	32820	24377	31359	109614
29	-426	11117	11281	32515	21369	31206	107062
30	-432	10963	12912	34860	25040	33030	116373
Total	-12957	325713	362190	1025890	730594	980678	3412108
Max	-420	11378	13703	38225	28499	35507	125424
Min	-450	8888	8937	31110	19035	29173	104101

الطاقة الكهربائية المولدة والمصدرة (م.و.س) خلال شهر يونيو 2022 بالمقارنة مع نفس الشهر من العام 2021

Generation & Export of Elect. Energy (M.Wh) During June 2022 & 2021

التاريخ Date	الطاقة الكهربائية المولدة Gen. of Ele. Energy		صافى الطاقة المصدرة Net Export of Ele.Energy		النسبة المئوية لتغير الاستهلاك Change Percentage of Export
	يونيو 2022 June 2022	يونيو 2021 June 2021	يونيو 2022 June 2022	يونيو 2021 June 2021	
1	297518	300809	270114	273551	-1.3
2	294465	308366	267072	280363	-4.7
3	288959	305806	262296	278181	-5.7
4	301621	300070	273943	272810	0.4
5	315362	310936	286918	283416	1.2
6	325455	318694	296826	290369	2.2
7	322387	305128	293957	277697	5.9
8	319689	292788	291307	265375	9.8
9	324247	294949	295524	267874	10.3
10	315474	289151	286804	261603	9.6
11	307240	277808	278974	250978	11.2
12	308961	269899	280698	242932	15.5
13	303319	270041	275254	242483	13.5
14	306929	279814	278725	252163	10.5
15	314073	307149	285825	278235	2.7

الطاقة الكهربائية المولدة والمصدرة (م.و.س) خلال شهر يونيو 2022 بالمقارنة مع نفس الشهر من العام 2021

Generation & Export of Elect. Energy (M.Wh) During June 2022 & 2021

التاريخ Date	الطاقة الكهربائية المولدة Gen. of Ele. Energy		صافى الطاقة المصدرة Net Export of Ele.Energy		النسبة المئوية لتغير الاستهلاك Change Percentage of Export
	يونيو 2022 June 2022	يونيو 2021 June 2021	يونيو 2022 June 2022	يونيو 2021 June 2021	
16	316306	288024	288422	260535	10.7
17	306768	271057	278593	244054	14.2
18	312819	259018	284583	232132	22.6
19	310284	272441	281966	245261	15.0
20	312405	281391	283878	253824	11.8
21	333269	292264	304554	264054	15.3
22	324521	305092	296362	276652	7.1
23	303215	306546	274926	278255	-1.2
24	295677	303747	267669	275739	-2.9
25	305611	303259	277665	275246	0.9
26	312838	309419	284731	281177	1.3
27	300747	312161	272789	283643	-3.8
28	300882	311905	272566	283658	-3.9
29	309229	304396	281161	275801	1.9
30	323962	303877	295305	275191	7.3
Total	9314226	8856005	8469404	8023252	5.6

الطاقة الكهربائية المولدة (ميجاواط ساعة) خلال شهر يونيو 2022 بالمقارنة مع نفس الشهر من عام 2021

Generation of Elec. Energy (MWhr) During June 2022 and 2021

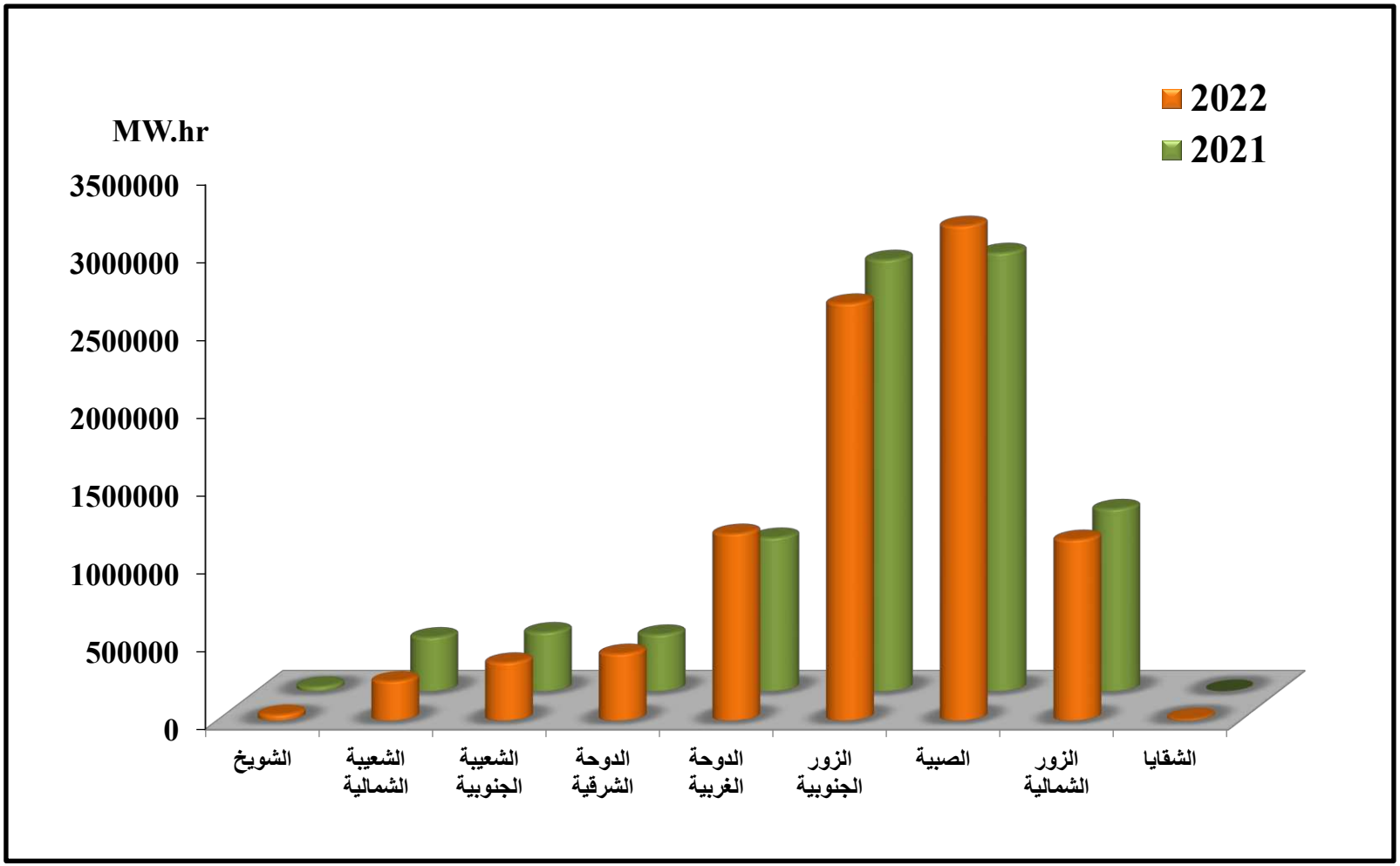

إحصائية الطاقـــة الكهربائيـــة عن شهر يونيو 2022

Electrical Energy Statistical Report for the Month of June 2022

القدرة الكهربائية المركبة الحالية- ميجاواط
Installed Capacity - M.W

Shuwaikh Station (G/T)	252	محطة الشويخ (غازي)
Shuaiba North Station	876	محطة الشعيبة الشمالية
Shuaiba South Station	720	محطة الشعيبة الجنوبية
Doha East Station	1122	محطة الدوحة الشرقية
Doha West Station	2541	محطة الدوحة الغربية
Az - Zour South Station	5991	محطة الزور الجنوبية
Sabiya Station	7047	محطة الصبية
Az - Zour North Station	1632	محطة الزور الشمالية
Shaqaya Station	70	محطة الشقايا
Total	20250	المجموع

Maximum Available Capacity	13790	القدرة المتوفرة القصوى
Maximum Plant on Bars	11630	القدرة العاملة القصوى
Maximum Load	15670	* أقصى حمل كهربائى بتاريخ (21st)
Minimum Load	10270	* أدنى حمل كهربائي بتاريخ (3rd)

* بعد الربط الكهربائي بين دول مجلس التعاون الخليجي

انتاج الطاقة الكهربائية - ميجاواط ساعة

Generation of Elec. Energy - M.Wh

Shuwaikh Station	36666	محطة الشويخ
Shuaiba North Station	252117	محطة الشعيبة الشمالية
Shuaiba South Station	371450	محطة الشعيبة الجنوبية
Doha East Station	427320	محطة الدوحة الشرقية
Doha West Station	1198762	محطة الدوحة الغربية
Az - Zour South Station	2678397	محطة الزور الجنوبية
Sabiya Station	3178124	محطة الصبية
Az - Zour North Station	1160119	محطة الزور الشمالية
SGRE	11271	محطة الشقايا
Total	9314226	المجموع

Net Export of Elect. Energy	8469404	صافى الطاقة الكهربائية المصدرة

الطاقة الصادرة والواردة (ميجاواط ساعة) من خلال شبكة الربط الخليجي خلال شهر يونيو 2022

Export & Import Energy (M.Wh) through the Gulf network During June 2022

التاريخ Date	الصادر Export	الوارد Import	الفرق Difference
1	386	422	-36
2	477	465	12
3	341	362	-21
4	498	403	95
5	680	347	333
6	660	365	295
7	495	401	94
8	439	400	39
9	497	518	-21
10	425	488	-63
11	499	406	93
12	524	373	151
13	584	213	371
14	615	432	183
15	569	382	187

الطاقة الصادرة والواردة (ميجاواط ساعة) من خلال شبكة الربط الخليجي خلال شهر يونيو 2022

Export & Import Energy (M.Wh) through the Gulf network During June 2022

التاريخ Date	الصادر Export	الوارد Import	الفرق Difference
16	515	400	115
17	398	308	90
18	621	288	333
19	689	359	330
20	644	338	306
21	445	447	-2
22	459	344	115
23	521	505	16
24	413	360	53
25	498	360	138
26	674	456	218
27	678	428	250
28	524	472	52
29	552	432	120
30	572	540	32
Total	15892	12014	3878

إجمالي وصافي انتاج المياه المقطرة (م.ج.ا) خلال شهر يونيو 2022

Gross & Net Production of Distilled Water (MIG) During June 2022

التاريخ Date	محطة الشويخ Shuwaikh Station				محطة الشعيبة الجنوبية Shuaibu South Station		محطة الشعيبة الشمالية Shuaiba North Station		محطة الدوحة الشرقية Doha East Station		محطة الدوحة الغربية Doha West Station				محطة الزور الجنوبية Az-Zour South Stn.				محطة الصبية Sabiya stn.		محطة الزور الشمالية Az-Zour North Stn.		المجمـــــوع Total	
	وحدات التقطير Distillation Units		التناضح العكسي RO		اجمالى الانتاج	صافى الانتاج	اجمالى الانتاج	صافى الانتاج	اجمالى الانتاج	صافى الانتاج	اجمالى الانتاج	صافى الانتاج	التناضح العكسي RO		وحدات التقطير Distillation Units		التناضح العكسي RO		اجمالى الانتاج	صافى الانتاج	اجمالى الانتاج	صافى الانتاج	اجمالى الانتاج	صافى الانتاج
	اجمالي الإنتاج Gross Prod	صافي الإنتاج Net Prod	اجمالي الإنتاج Gross Prod	صافي الإنتاج Net Prod	Gross Prod.	Net Prod.	Gross Prod.	Net Prod.	Gross Prod.	Net Prod.	Gross Prod.	Net Prod.	اجمالي الإنتاج Gross Prod	صافي الإنتاج Net Prod	اجمالي الإنتاج Gross Prod	صافي الإنتاج Net Prod	اجمالي الإنتاج Gross Prod	صافي الإنتاج Net Prod	Gross Prod.	Net Prod.	Gross Prod.	Net Prod.	Gross Prod.	Net Prod.
1	17.790	17.599	10.882	10.515	26.655	25.874	4.326	3.181	36.017	34.355	79.730	77.706	45.910	45.127	68.059	64.382	8.325	8.277	82.797	79.607	110.131	107.027	490.622	473.650
2	17.790	17.577	10.812	10.714	26.574	25.789	14.255	13.775	37.392	35.595	80.992	78.638	46.114	45.127	67.084	63.460	2.920	2.895	75.628	72.604	110.561	106.960	490.122	473.134
3	17.788	17.601	11.021	10.721	26.733	25.972	14.456	14.023	41.214	39.372	85.415	83.655	46.009	45.129	68.343	63.843	3.253	3.210	70.464	67.449	110.466	106.810	495.162	477.785
4	17.873	17.666	11.055	10.859	26.805	26.039	14.529	13.303	40.658	38.868	85.314	83.158	45.819	45.057	66.643	62.079	8.570	8.527	70.107	67.057	110.607	106.798	497.980	479.411
5	17.779	17.567	11.243	10.567	26.993	26.170	14.500	13.448	40.662	38.895	84.987	82.611	45.879	45.123	67.482	62.925	8.742	8.699	70.364	67.281	110.322	106.425	498.953	479.711
6	17.790	17.613	11.049	10.983	26.705	25.921	14.315	13.884	40.092	38.330	84.046	81.758	45.711	45.044	66.763	63.101	8.652	8.577	69.220	66.474	110.041	106.130	494.384	477.815
7	17.783	17.570	11.103	10.865	26.174	25.385	14.652	13.971	39.797	38.124	84.924	82.900	41.535	40.749	66.875	62.765	8.531	8.488	69.565	66.349	110.046	106.446	490.985	473.612
8	17.769	17.546	8.250	8.215	25.780	25.000	14.516	13.673	39.642	37.913	85.371	83.215	42.697	41.551	66.968	62.620	8.649	8.606	68.890	65.697	109.947	106.138	488.479	470.174
9	17.720	17.513	11.068	10.633	25.908	25.121	14.830	13.767	39.651	37.870	83.609	81.035	42.815	41.552	66.851	62.601	8.580	8.230	69.909	66.667	109.633	106.024	490.574	471.013
10	17.718	17.512	11.138	10.843	25.493	24.706	11.518	10.911	39.859	38.059	83.365	81.473	42.872	41.556	65.957	61.803	8.750	8.710	70.106	66.748	109.737	105.619	486.513	467.940
11	17.703	17.565	11.174	10.924	25.378	24.596	13.606	12.574	40.546	38.795	84.541	82.451	43.288	41.597	66.891	62.941	8.657	8.613	72.522	69.383	109.776	105.707	494.082	475.146
12	17.837	17.698	11.049	11.005	25.614	24.837	14.216	13.203	41.223	39.230	86.765	84.543	42.223	41.543	68.839	64.455	8.609	8.566	73.234	70.389	109.777	105.702	499.386	481.171
13	17.784	17.621	11.050	10.831	25.803	25.028	13.920	12.653	41.423	39.640	85.092	82.540	41.149	40.331	68.160	64.190	8.737	8.702	73.888	71.066	109.964	105.885	496.970	478.487
14	17.786	17.621	10.980	10.939	25.710	24.923	14.213	13.636	41.264	39.498	83.953	81.555	41.454	40.162	65.592	60.981	8.550	8.500	72.853	69.937	109.904	106.031	492.259	473.783
15	17.788	17.619	11.062	10.895	25.576	24.798	13.819	13.128	40.736	38.961	84.765	82.235	41.465	40.145	60.101	56.601	8.540	8.496	73.148	70.046	109.491	105.693	486.491	468.617

إجمالي وصافي انتاج المياه المقطرة (م.ج.ا) خلال شهر يونيو 2022

Gross & Net Production of Distilled Water (MIG) During June 2022

التاريخ Date	محطة الشويخ Shuwaikh Station				محطة الشعيبة الجنوبية Shuaibu South Station		محطة الشعيبة الشمالية Shuaiba North Station		محطة الدوحة الشرقية Doha East Station		محطة الدوحة الغربية Doha West Station				محطة الزور الجنوبية Az-Zour South Stn.				محطة الصبية Sabiya stn.		محطة الزور الشمالية Az-Zour North Stn.		المجمـــــوع Total	
	وحدات التقطير Distillation Units		التناضح العكسي RO		اجمالى الانتاج	صافى الانتاج	اجمالى الانتاج	صافى الانتاج	اجمالى الانتاج	صافى الانتاج	اجمالى الانتاج	صافى الانتاج	التناضح العكسي RO		وحدات التقطير Distillation Units		التناضح العكسي RO		اجمالى الانتاج	صافى الانتاج	اجمالى الانتاج	صافى الانتاج	اجمالى الانتاج	صافى الانتاج
	اجمالى الإنتاج Gross Prod	صافى الإنتاج Net Prod	اجمالى الإنتاج Gross Prod	صافى الإنتاج Net Prod	Gross Prod.	Net Prod.	Gross Prod.	Net Prod.	Gross Prod.	Net Prod.	Gross Prod.	Net Prod.	اجمالى الإنتاج Gross Prod	صافى الإنتاج Net Prod	اجمالى الإنتاج Gross Prod	صافى الإنتاج Net Prod	اجمالى الإنتاج Gross Prod	صافى الإنتاج Net Prod	Gross Prod.	Net Prod.	Gross Prod.	Net Prod.	Gross Prod.	Net Prod.
16	17.737	17.558	11.155	10.899	25.512	24.726	14.430	13.840	40.613	38.620	87.328	85.194	41.491	40.156	53.451	49.575	8.633	8.589	73.012	70.222	109.095	105.109	482.457	464.488
17	17.789	17.621	11.090	10.855	25.632	24.839	14.017	13.356	40.879	39.166	86.479	84.059	41.529	40.176	53.528	49.622	8.690	8.655	73.385	70.324	108.722	104.792	481.740	463.465
18	17.756	17.574	11.060	11.043	25.597	24.802	14.203	13.624	41.175	39.276	85.705	83.087	41.903	40.657	53.413	49.539	8.759	8.684	73.556	70.732	109.085	105.205	482.212	464.223
19	17.761	17.583	11.091	10.924	25.570	24.768	18.504	17.674	40.966	39.032	84.682	81.866	37.490	37.064	53.942	50.112	8.368	8.325	73.288	70.175	109.049	105.759	480.711	463.282
20	17.726	17.552	11.077	10.927	25.597	24.807	27.947	27.032	40.182	38.361	85.431	82.505	37.936	37.097	52.850	49.330	0.000	0.000	72.107	69.008	108.948	105.151	479.801	461.770
21	17.779	17.555	11.046	10.777	25.682	24.855	27.849	27.007	39.989	38.145	85.146	82.538	38.394	37.330	49.854	45.604	0.000	0.000	72.473	69.574	107.946	103.881	476.158	457.266
22	17.760	17.540	10.944	10.813	25.152	24.306	28.116	27.542	39.568	37.684	83.420	80.868	39.563	38.977	53.532	48.736	0.000	0.000	72.259	69.113	108.293	104.340	478.607	459.919
23	17.756	17.619	10.929	10.561	25.355	24.472	27.796	27.154	39.730	37.626	77.883	75.595	45.310	45.071	54.340	50.740	0.000	0.000	72.111	69.504	108.005	104.142	479.215	462.484
24	17.795	17.668	10.852	10.835	25.343	24.473	28.174	27.738	39.891	37.988	78.588	76.479	45.261	45.105	54.655	50.967	0.000	0.000	71.418	68.668	107.578	103.764	479.555	463.685
25	17.768	17.616	10.839	10.674	25.452	24.524	27.720	27.113	39.637	37.766	76.954	74.710	45.192	45.085	53.807	49.707	0.000	0.000	71.504	68.484	98.733	94.958	467.606	450.637
26	17.772	17.606	10.775	10.644	25.223	24.430	28.161	27.657	39.798	37.766	77.854	75.518	45.368	45.016	54.713	50.548	0.000	0.000	72.472	69.500	106.878	103.339	479.014	462.024
27	17.772	17.645	10.873	10.669	24.741	23.807	22.362	21.878	40.315	38.372	79.664	77.134	45.861	45.025	55.150	51.025	0.000	0.000	74.890	72.109	106.822	102.833	478.450	460.497
28	17.837	17.710	10.872	10.726	25.097	24.300	25.938	24.483	40.613	38.748	81.508	79.154	45.903	45.022	54.981	50.298	0.000	0.000	75.076	71.978	107.887	104.157	485.712	466.575
29	17.810	17.644	10.973	10.814	25.412	24.617	27.554	26.968	41.017	39.175	81.253	78.701	46.296	45.098	48.188	43.288	0.000	0.000	75.919	72.620	108.900	104.755	483.322	463.680
30	17.810	17.607	11.126	11.003	25.032	24.192	28.104	27.508	41.409	39.560	83.817	81.133	45.805	45.026	47.785	43.163	0.000	0.000	76.050	73.165	109.118	105.439	486.056	467.796
Total in MIG	533.326	527.986	327.639	321.672	772.298	748.077	562.546	539.704	1205.958	1150.790	2498.581	2428.014	1298.242	1271.698	1794.797	1671.001	152.515	151.349	2182.215	2091.930	3265.461	3151.017	14593.577	14053.238

Total in Mm³	2.425	2.400	1.489	1.462	3.511	3.401	2.557	2.454	5.482	5.232	11.359	11.038	5.902	5.781	8.159	7.597	0.693	0.688	9.921	9.510	14.845	14.325	66.344	63.887

استهلاك الميـــــاه المقطـــرة (م.ج.ا) خـــلال شهر يونيو 2022

Distilled Water Consumption within the Stations (MIG) During June 2022

التاريخ Date	محطة الشويخ (التقطير) D.Water	محطة الشويخ (التناضح العكسي) RO	محطة الشعيبة الجنوبية Shuaiba South Stn.	محطة الشعيبة الشمالية Shuaiba North Stn.	محطة الدوحة الشرقية Doha East Stn.	محطة الدوحة الغربية Doha West Stn.	محطة الدوحة الغربية (التناضح العكسي) Doha West (RO)	محطة الزور الجنوبية Az-Zour South Stn.	محطة الزور الجنوبية (التناضح العكسي) Az-Zour South (RO)	محطة الصبية Sabiya Stn.	محطة الزور الشمالية Az-Zour North Stn.	المجمـــوع Total
1	0.191	0.367	0.781	1.145	1.662	2.024	0.783	3.677	0.048	3.190	3.104	16.972
2	0.213	0.098	0.785	0.480	1.797	2.354	0.987	3.624	0.025	3.024	3.601	16.988
3	0.187	0.300	0.761	0.433	1.842	1.760	0.880	4.500	0.043	3.015	3.656	17.377
4	0.207	0.196	0.766	1.226	1.790	2.156	0.762	4.564	0.043	3.050	3.809	18.569
5	0.212	0.676	0.823	1.052	1.767	2.376	0.756	4.557	0.043	3.083	3.897	19.242
6	0.177	0.066	0.784	0.431	1.762	2.288	0.667	3.662	0.075	2.746	3.911	16.569
7	0.213	0.238	0.789	0.681	1.673	2.024	0.786	4.110	0.043	3.216	3.600	17.373
8	0.223	0.035	0.780	0.843	1.729	2.156	1.146	4.348	0.043	3.193	3.809	18.305
9	0.207	0.435	0.787	1.063	1.781	2.574	1.263	4.250	0.350	3.242	3.609	19.561
10	0.206	0.295	0.787	0.607	1.800	1.892	1.316	4.154	0.040	3.358	4.118	18.573
11	0.138	0.250	0.782	1.032	1.751	2.090	1.691	3.950	0.044	3.139	4.069	18.936
12	0.139	0.044	0.777	1.013	1.993	2.222	0.680	4.384	0.043	2.845	4.075	18.215
13	0.163	0.219	0.775	1.267	1.783	2.552	0.818	3.970	0.035	2.822	4.079	18.483
14	0.165	0.041	0.787	0.577	1.766	2.398	1.292	4.611	0.050	2.916	3.873	18.476
15	0.169	0.167	0.778	0.691	1.775	2.530	1.320	3.500	0.044	3.102	3.798	17.874

استهلاك الميـــــاه المقطـــرة (م.ج.ا) خـــلال شهر يونيو 2022

Distilled Water Consumption within the Stations (MIG) During June 2022

التاريخ Date	محطة الشويخ (التقطير) D.Water	محطة الشويخ (التناضح العكسي) RO	محطة الشعيبة الجنوبية Shuaiba South Stn.	محطة الشعيبة الشمالية Shuaiba North Stn.	محطة الدوحة الشرقية Doha East Stn.	محطة الدوحة الغربية Doha West Stn.	محطة الدوحة الغربية (التناضح العكسي) Doha West (RO)	محطة الزور الجنوبية Az-Zour South Stn.	محطة الزور الجنوبية (التناضح العكسي) Az-Zour South (RO)	محطة الصبية Sabiya Stn.	محطة الزور الشمالية Az-Zour North Stn.	المجمـــوع Total
16	0.179	0.256	0.786	0.590	1.993	2.134	1.335	3.876	0.044	2.790	3.986	17.969
17	0.168	0.235	0.793	0.661	1.713	2.420	1.353	3.906	0.035	3.061	3.930	18.275
18	0.182	0.017	0.795	0.579	1.899	2.618	1.246	3.874	0.075	2.824	3.880	17.989
19	0.178	0.167	0.802	0.830	1.934	2.816	0.426	3.830	0.043	3.113	3.290	17.429
20	0.174	0.150	0.790	0.915	1.821	2.926	0.839	3.520	0.000	3.099	3.797	18.031
21	0.224	0.269	0.827	0.842	1.844	2.608	1.064	4.250	0.000	2.899	4.065	18.893
22	0.220	0.131	0.846	0.574	1.884	2.552	0.586	4.796	0.000	3.146	3.953	18.688
23	0.137	0.368	0.883	0.642	2.104	2.288	0.239	3.600	0.000	2.607	3.863	16.731
24	0.127	0.017	0.870	0.436	1.903	2.109	0.156	3.688	0.000	2.750	3.813	15.869
25	0.152	0.165	0.928	0.607	1.871	2.244	0.107	4.100	0.000	3.020	3.775	16.969
26	0.166	0.131	0.793	0.504	2.032	2.336	0.352	4.165	0.000	2.972	3.539	16.990
27	0.127	0.204	0.934	0.484	1.943	2.530	0.836	4.125	0.000	2.781	3.989	17.954
28	0.127	0.146	0.797	1.455	1.865	2.354	0.881	4.683	0.000	3.098	3.730	19.136
29	0.166	0.159	0.795	0.586	1.842	2.552	1.198	4.900	0.000	3.299	4.145	19.643
30	0.203	0.123	0.840	0.596	1.849	2.684	0.779	4.622	0.000	2.885	3.678	18.259
Total in MIG	5.340	5.967	24.221	22.842	55.168	70.567	26.544	123.796	1.166	90.285	114.444	540.339

Total in Mm^3	0.024	0.027	0.110	0.104	0.251	0.321	0.121	0.563	0.005	0.410	0.520	2.456

مياه تعويض الغلايات لشهر يونيو لعامي 2022 و2021

Boilers Feed Water Make-Up By D/Plants During June 2022 & 2021

اجمالي مياه تعويض الغلايات
Boilers Feed Water Make-Up

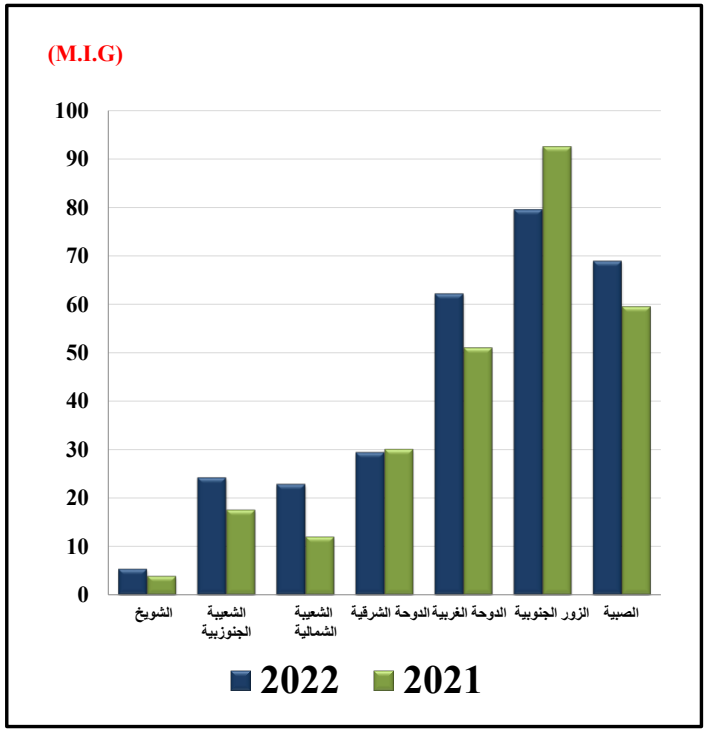

محطات تحلية المياه Desalination Plants	اجمالى مياه تعويض الغلايات Boilers Feed Water Make-Up		
	يونيو 2022 Jun. 2022	يونيو 2021 Jun. 2021	النسبة المئوية للزيادة أو النقصان Change of Percentage
محطة الشـــويخ Shuwaikh Station	5.340	3.865	38.2
محطة الشعيبة الجنوبية Shuaiba South Stn.	24.221	17.578	37.8
محطة الشعيبة الشمالية Shuaiba North Stn.	22.842	12.021	90.0
محطة الدوحة الشرقية Doha East Stn.	29.415	30.166	-2.5
محطة الدوحة الغربية Doha West Stn.	62.164	51.098	21.7
محطة الزور الجنوبية Az-Zour South Stn.	79.533	92.595	-14.1
محطة الصبيـــة Sabiya Stn.	68.893	59.595	15.6
المجموع (م.ج.ا) Total in MIG	292.408	266.918	9.5

المجموع (مليون متر مكعب) Total in Mm^3	1.329	1.213	9.5

استهلاك المحطات من المياه المقطرة و مياه تعويض الغلايات في المقطرات لشهر يونيو 2022
Water Consumption & Boilers Feed Water Make-Up During June 2022

استهلاك المياه المقطرة و مياه تعويض الغلايات

Water Consumption & Boilers Feed Water Make-Up

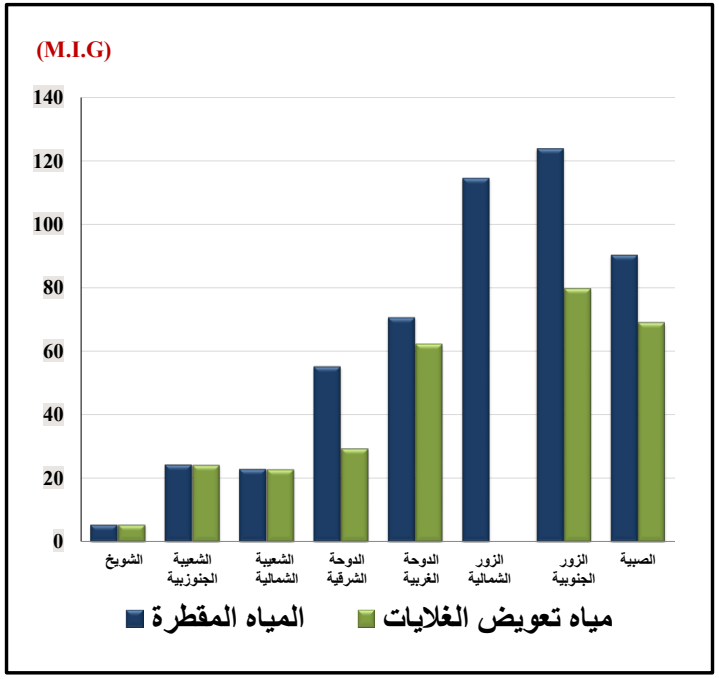

محطات تحلية المياه Desalination Plants	استهلاك المياه المقطرة Water Consumption	اجمالى مياه تعويض الغلايات Boilers Feed Water Make-Up
محطة الشويخ Shuwaikh Station	5.340	5.340
محطة الشعيبة الجنوبية Shuaiba South Stn.	24.221	24.221
محطة الشعيبة الشمالية Shuaiba North Stn.	22.842	22.842
محطة الدوحة الشرقية Doha East Stn.	55.168	29.415
محطة الدوحة الغربية Doha West Stn.	70.567	62.164
محطة الزور الشمالية Az-Zour North Station	114.444	–
محطة الزور الجنوبية Az-Zour South Station	123.796	79.533
محطة الصبيـــة Sabiya Stn.	90.285	68.893
المجموع (م.ج.ا) Total in MIG	506.663	292.408

المجموع (مليون متر مكعب) Total in Mm^3	2.303	1.329

صافي انتـــــاج واستهلاك الميـــــاه العـــــذبة (م.ج.ا) لشهر يونيو 2022

Net Production & Consumption of Fresh Water (MIG) During June 2022

التاريخ Date	محطة الشويخ (التقطير)	محطة الشويخ (RO)	محطة الشعيبة الجنوبية	محطة الشعيبة الشمالية	محطة الدوحة الشرقية	محطة الدوحة الغربية	ممحطة الدوحة الغربية (RO)	محطة الزور الجنوبية	محطة الزور الجنوبية (RO)	محطة الصبية	محطة الزور الشمالية	اجمالى انتاج المياه المقطرة	المياه المقطرة المستهلكة داخل المحطات (A)	صافى انتاج المياه المقطرة من المحطات	المياه المقطرة المستهلكة فى مصانع الشعيبة (B)	صافى انتاج المياه المقطرة المرسلة الى الخزانات	مياه الخلط	انتاج وحدات التناضح العكسي	صافى انتاج المياه العذبة (C)	المخزون	الزيادة أو النقص فى المخزون	صافى استهلاك المياه العذبة	جملة استهلاك المياه العذبة	أجمالي انتاج المياه العذبة (A+B+C)
1	17.79	10.882	26.655	4.326	36.017	79.730	45.910	68.059	8.325	82.797	110.131	490.622	16.972	473.650	15.700	457.950	2.465	1.340	461.755	3851.791	5.191	456.564	489.236	494.427
2	17.79	10.812	26.574	14.255	37.392	80.992	46.114	67.084	2.920	75.628	110.561	490.122	16.988	473.134	15.800	457.334	2.675	1.469	461.478	3859.842	8.051	453.427	486.215	494.266
3	17.788	11.021	26.733	14.456	41.214	85.415	46.009	68.343	3.253	70.464	110.466	495.162	17.377	477.785	15.700	462.085	2.569	1.390	466.044	3896.189	36.347	429.697	462.774	499.121
4	17.873	11.055	26.805	14.529	40.658	85.314	45.819	66.643	8.570	70.107	110.607	497.980	18.569	479.411	15.700	463.711	2.526	1.338	467.575	3923.919	27.730	439.845	474.114	501.844
5	17.779	11.243	26.993	14.500	40.662	84.987	45.879	67.482	8.742	70.364	110.322	498.953	19.242	479.711	15.700	464.011	2.453	1.411	467.875	3938.022	14.103	453.772	488.714	502.817
6	17.79	11.049	26.705	14.315	40.092	84.046	45.711	66.763	8.652	69.220	110.041	494.384	16.569	477.815	15.800	462.015	2.905	1.604	466.524	3952.396	14.374	452.150	484.519	498.893
7	17.783	11.103	26.174	14.652	39.797	84.924	41.535	66.875	8.531	69.565	110.046	490.985	17.373	473.612	15.700	457.912	2.640	1.489	462.041	3966.642	14.246	447.795	480.868	495.114
8	17.769	8.250	25.780	14.516	39.642	85.371	42.697	66.968	8.649	68.890	109.947	488.479	18.305	470.174	15.700	454.474	2.673	1.499	458.646	3974.657	8.015	450.631	484.636	492.651
9	17.72	11.068	25.908	14.830	39.651	83.609	42.815	66.851	8.580	69.909	109.633	490.574	19.561	471.013	15.700	455.313	2.930	1.465	459.708	3974.846	0.189	459.519	494.780	494.969
10	17.718	11.138	25.493	11.518	39.859	83.365	42.872	65.957	8.750	70.106	109.737	486.513	18.573	467.940	15.600	452.340	2.782	1.262	456.384	3989.628	14.782	441.602	475.775	490.557
11	17.703	11.174	25.378	13.606	40.546	84.541	43.288	66.891	8.657	72.522	109.776	494.082	18.936	475.146	15.700	459.446	2.862	1.309	463.617	4005.146	15.518	448.099	482.735	498.253
12	17.837	11.049	25.614	14.216	41.223	86.765	42.223	68.839	8.609	73.234	109.777	499.386	18.215	481.171	15.700	465.471	2.630	1.494	469.595	4025.502	20.356	449.239	483.154	503.510
13	17.784	11.050	25.803	13.920	41.423	85.092	41.149	68.160	8.737	73.888	109.964	496.970	18.483	478.487	15.700	462.787	2.647	1.361	466.795	4043.602	18.100	448.695	482.878	500.978
14	17.786	10.980	25.710	14.213	41.264	83.953	41.454	65.592	8.550	72.853	109.904	492.259	18.476	473.783	15.800	457.983	2.736	1.306	462.025	4048.572	4.970	457.055	491.331	496.301
15	17.788	11.062	25.576	13.819	40.736	84.765	41.465	60.101	8.540	73.148	109.491	486.491	17.874	468.617	15.700	452.917	2.722	1.428	457.067	4050.032	1.460	455.607	489.181	490.641

صافي انتـــــاج واستهلاك الميـــــاه العـــــذبة (م.ج.ا) لشهر يونيو 2022

Net Production & Consumption of Fresh Water (MIG) During June 2022

	التاريخ Date	محطة الشويخ (التقطير)	محطة الشويخ (RO)	محطة الشعيبة الجنوبية	محطة الشعيبة الشمالية	محطة الدوحة الشرقية	محطة الدوحة الغربية	ممحطة الدوحة الغربية (RO)	محطة الزور الجنوبية	محطة الزور الجنوبية (RO)	محطة الصبية	محطة الزور الشمالية	اجمالى انتاج المياه المقطرة	المياه المقطرة المستهلكة داخل المحطات (A)	صافى انتاج المياه المقطرة من المحطات	المياه المقطرة المستهلكة فى مصانع الشعيبة (B)	صافى انتاج المياه المقطرة المرسلة الى الخزانات	مياه الخلط	انتاج وحدات التناضح العكسي	صافى إنتاج المياه العذبة (C)	المخزون	الزيادة أو النقص فى المخزون	صافى استهلاك المياه العذبة	جملة* استهلاك المياه العذبة	أجمالى انتاج المياه العذبة (A+B+C)
	16	17.737	11.155	25.512	14.430	40.613	87.328	41.491	53.451	8.633	73.012	109.095	482.457	17.969	464.488	15.700	448.788	2.733	1.562	453.083	4045.692	-4.340	457.423	491.092	486.752
	17	17.789	11.090	25.632	14.017	40.879	86.479	41.529	53.528	8.690	73.385	108.722	481.740	18.275	463.465	15.700	447.765	2.731	1.233	451.729	4046.442	0.750	450.979	484.954	485.704
	18	17.756	11.060	25.597	14.203	41.175	85.705	41.903	53.413	8.759	73.556	109.085	482.212	17.989	464.223	15.800	448.423	2.535	1.322	452.280	4054.561	8.119	444.161	477.950	486.069
	19	17.761	11.091	25.570	18.504	40.966	84.682	37.490	53.942	8.368	73.288	109.049	480.711	17.429	463.282	15.800	447.482	2.899	1.520	451.901	4043.162	-11.399	463.300	496.529	485.130
	20	17.726	11.077	25.597	27.947	40.182	85.431	37.936	52.850	0.000	72.107	108.948	479.801	18.031	461.770	15.700	446.070	3.212	1.339	450.621	4046.633	3.471	447.150	480.881	484.352
	21	17.779	11.046	25.682	27.849	39.989	85.146	38.394	49.854	0.000	72.473	107.946	476.158	18.893	457.266	15.700	441.566	4.064	1.496	447.126	4030.964	-15.669	462.795	497.387	481.718
	22	17.760	10.944	25.152	28.116	39.568	83.420	39.563	53.532	0.000	72.259	108.293	478.607	18.688	459.919	15.800	444.119	3.749	1.499	449.367	4024.368	-6.596	455.963	490.451	483.855
	23	17.756	10.929	25.355	27.796	39.730	77.883	45.310	54.340	0.000	72.111	108.005	479.215	16.731	462.484	15.800	446.684	3.787	1.716	452.187	4026.564	2.196	449.991	482.522	484.718
	24	17.795	10.852	25.343	28.174	39.891	78.588	45.261	54.655	0.000	71.418	107.578	479.555	15.869	463.685	15.700	447.985	4.109	1.356	453.450	4033.908	7.344	446.106	477.676	485.020
	25	17.768	10.839	25.452	27.720	39.637	76.954	45.192	53.807	0.000	71.504	98.733	467.606	16.969	450.637	15.700	434.937	3.764	1.343	440.044	4021.948	-11.960	452.004	484.673	472.713
	26	17.772	10.775	25.223	28.161	39.798	77.854	45.368	54.713	0.000	72.472	106.878	479.014	16.990	462.024	15.800	446.224	3.585	1.593	451.402	4018.867	-3.081	454.483	487.273	484.192
	27	17.772	10.873	24.741	22.362	40.315	79.664	45.861	55.150	0.000	74.890	106.822	478.450	17.954	460.497	15.800	444.697	3.303	1.502	449.502	4009.276	-9.591	459.093	492.846	483.255
	28	17.837	10.872	25.097	25.938	40.613	81.508	45.903	54.981	0.000	75.076	107.887	485.712	19.136	466.575	15.700	450.875	3.543	1.531	455.949	4005.032	-4.244	460.193	495.030	490.786
	29	17.810	10.973	25.412	27.554	41.017	81.253	46.296	48.188	0.000	75.919	108.900	483.322	19.643	463.680	15.700	447.980	3.279	1.606	452.865	4001.740	-3.292	456.157	491.499	488.207
	30	17.810	11.126	25.032	28.104	41.409	83.817	45.805	47.785	0.000	76.050	109.118	486.056	18.259	467.796	15.800	451.996	3.156	1.466	456.618	3988.214	-13.526	470.144	504.204	490.678
	Total	533.326	327.639	772.298	562.546	1205.958	2498.581	1298.242	1794.797	152.515	2182.215	3265.461	14593.577	540.339	14053.238	471.900	13581.338	90.664	43.249	13715.251		141.614	13573.637	14585.876	14727.490
in MIG	Ave	17.778	10.921	25.743	18.752	40.199	83.286	43.275	59.827	5.084	72.741	108.849	486.453	18.011	468.441	15.730	452.711	3.022	1.442	457.175	0.000	4.720	452.455	486.196	490.916
in MIG	Max	17.873	11.243	26.993	28.174	41.423	87.328	46.296	68.839	8.759	82.797	110.607	499.386	19.643	481.171	15.800	465.471	4.109	1.716	469.595	4054.561	36.347	470.144	504.204	503.510
in MIG	Min	17.703	8.250	24.741	4.326	36.017	76.954	37.490	47.785	0.000	68.890	98.733	467.606	15.869	450.637	15.600	434.937	2.453	1.233	440.044	3851.791	-15.669	429.697	462.774	472.713
in Mm³	Total	2.425	1.489	3.511	2.557	5.482	11.359	5.902	8.159	0.693	9.921	14.845	66.344	2.456	63.887	2.145	61.742	0.412	0.197	62.351		0.644	61.707	66.309	66.952
in Mm³	Ave	0.078	0.048	0.113	0.082	0.177	0.366	0.190	0.263	0.022	0.320	0.479	2.140	0.079	2.061	0.069	1.992	0.013	0.006	2.011	0.000	0.021	1.991	2.139	2.160

*يشمل المياه المقطرة المستهلكة داخل المحطات ومصانع الشعيبة

صافي انتاج واستهلاك المياه العذبة (م.ج.ا) خلال شهر يونيو 2022 بالمقارنة مع نفس الشهر من العام 2021

Net Production & Consumption of Fresh Water (MIG) During June 2021 & 2022

التاريخ Date	الانتاج Production		الاستهلاك Consumption		النسبة المئوية لتغير الاستهلاك Change Percentage of Consumption
	يونيو 2022 Jun. 2022	يونيو 2021 Jun. 2021	يونيو 2022 Jun. 2022	يونيو 2021 Jun. 2021	
1	461.755	464.991	456.564	476.938	-4.3
2	461.478	475.362	453.427	477.390	-5.0
3	466.044	467.425	429.697	475.741	-9.7
4	467.575	466.920	439.845	458.288	-4.0
5	467.875	464.347	453.772	473.427	-4.2
6	466.524	458.191	452.150	469.916	-3.8
7	462.041	451.952	447.795	465.009	-3.7
8	458.646	462.439	450.631	455.573	-1.1
9	459.708	467.016	459.519	464.900	-1.2
10	456.384	480.814	441.602	470.186	-6.1
11	463.617	488.402	448.099	461.446	-2.9
12	469.595	483.553	449.239	471.035	-4.6
13	466.795	483.672	448.695	472.485	-5.0
14	462.025	486.179	457.055	469.790	-2.7
15	457.067	483.457	455.607	473.802	-3.8

صافي انتاج واستهلاك المياه العذبة (م.ج.ا) خلال شهر يونيو 2022 بالمقارنة مع نفس الشهر من العام 2021

Net Production & Consumption of Fresh Water (MIG) During June 2021 & 2022

التاريخ Date	الانتاج Production		الاستهلاك Consumption		النسبة المئوية لتغير الاستهلاك Change Percentage of Consumption
	يونيو 2022 Jun. 2022	يونيو 2021 Jun. 2021	يونيو 2022 Jun. 2022	يونيو 2021 Jun. 2021	
16	453.083	484.304	457.423	471.915	-3.1
17	451.729	474.950	450.979	471.261	-4.3
18	452.280	463.524	444.161	458.434	-3.1
19	451.901	468.081	463.300	487.347	-4.9
20	450.621	467.846	447.150	491.256	-9.0
21	447.126	471.573	462.795	482.876	-4.2
22	449.367	484.233	455.963	470.441	-3.1
23	452.187	486.391	449.991	466.063	-3.4
24	453.450	480.782	446.106	459.138	-2.8
25	440.044	477.800	452.004	459.174	-1.6
26	451.402	466.131	454.483	460.275	-1.3
27	449.502	461.263	459.093	459.185	0.0
28	455.949	466.308	460.193	467.953	-1.7
29	452.865	466.447	456.157	459.701	-0.8
30	456.618	464.032	470.144	454.476	3.4
Total in MIG	13715.251	14168.387	13573.637	14055.423	-3.4
Total in Mm^3	62.351	64.411	61.707	63.897	-3.4

صافي إنتاج المياه العذبة (م.ج.ا) خلال شهر يونيو 2022 بالمقارنة من نفس الشهر من العام 2021

Net Production of Fresh Water (MIG) During June 2020 & 2021

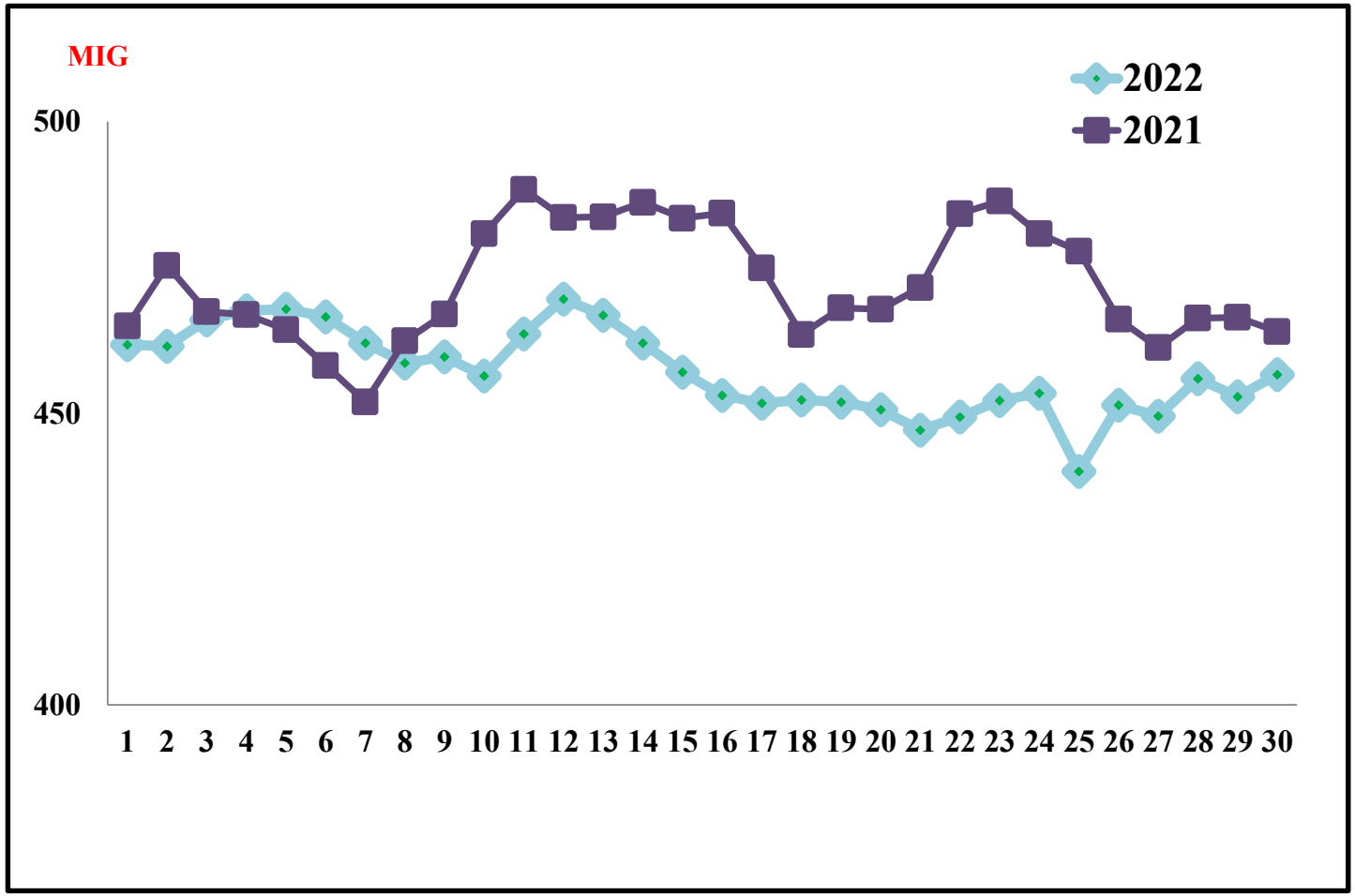

صافي إستهلاك المياه العذبة (م.ج.ا) خلال شهر يونيو 2022 بالمقارنة من نفس الشهر من العام 2021

Net Consumption of Fresh Water (MIG) During June 2021 & 2022

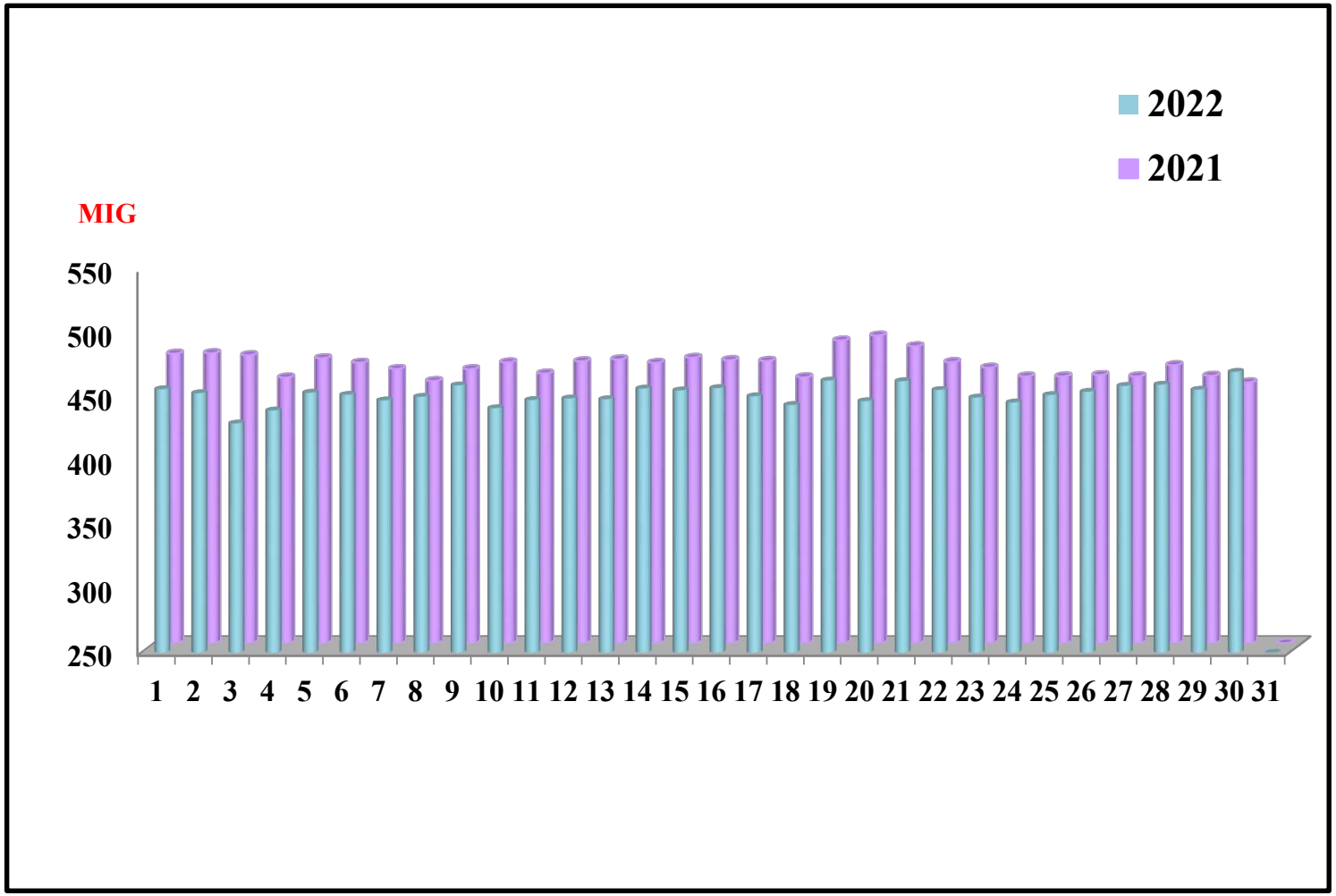

أقصى إستهلاك للمياه العذبه بتاريخ 2022/6/30 ونصيب كل محطة على حدة من الإنتاج

Maximum Daily Consumption of Fresh Water on 30/6/2022 & Production Share as per Station

انتاج واستهلاك المياه العذبة (مليون جالون امبراطوري)	مليون متر مكعب M.m³	مليون جالون امبراطورى M.G.I	المياه المقطرة (م.ج.ا)			عدد الوحدات		السعة المركبة (مليون جالون امبراطورى)	المحطة
			المصدر	الاستهلاك	الانتاج	غير المتوفرة	المتوفرة والعاملة		
صافي انتاج المياه المقطرة	2.127	467.796	17.607	0.203	17.810	0	3	2×6+6.5 = 18.5	الشويخ
المياه المقطرة المستهلكه في مصانع الشعيبه	0.072	15.800	11.003	0.123	11.126	1	10	30	الشويخ (RO)
المياه المقطرة المرسلة الى مركز الخلط	2.055	451.996	24.192	0.840	25.032	0	6	6 × 5 = 30	الشعيبة الجنوبية
الخلط/ مياه قليلة الملوحه	0.014	3.156	27.508	0.596	28.104	0	3	3 × 15 = 45	الشعيبة الشمالية
انتاج وحدات التناضح العكسي	0.007	1.466	39.560	1.849	41.409	0	7	7 × 6 = 42	الدوحة الشرقية
صافي انتاج المياه العذبه	2.076	456.618	81.133	2.684	83.817	1	15	(4×6 + 12×7.2) = 110.4	الدوحة الغربية
صافي استهلاك المياه العذبة (6/30)	2.137	470.144	45.026	0.779	45.805	0	8	60	الدوحة الغربية (RO)
			43.163	4.622	47.785	2	14	(4×6 + 12×7.2) = 110.4	الزور الجنوبية
			0.000	0.000	0.000	2	8	30	الزورالجنوبية (RO)
** اجمالي استهلاك المياه العذبة (6/30)	2.292	504.204	105.440	3.678	109.118	0	10	10×10.7 = 107	الزور الشمالية
			73.165	2.885	76.050	0	8	8×12.5 = 100	الصبية
			467.796	18.259	486.056	6	92	683.3	المجموع (MIG)
			2.127	0.083	2.210	_	_	3.106	المجموع (Mm³)

** يشمل المياه المقطرة للاستهلاك داخل المحطات ومنطقة الشعيبة الصناعية

* الوحدات المتوفرة والعاملة تتضمن الوحدات العاملة والاحتياط.

* الوحدات الغير متوفرة تتضمن الوحدات الاحتياط (لعدم توفر البخار) والوحدات الغير متوفرة.

أقصى إستهلاك للمياه العذبه بتاريخ 2022/6/30 ونصيب كل محطة على حدة من الإنتاج

Maximum Daily Consumption of Fresh Water on 30/6/2022 & Production Share as per Station

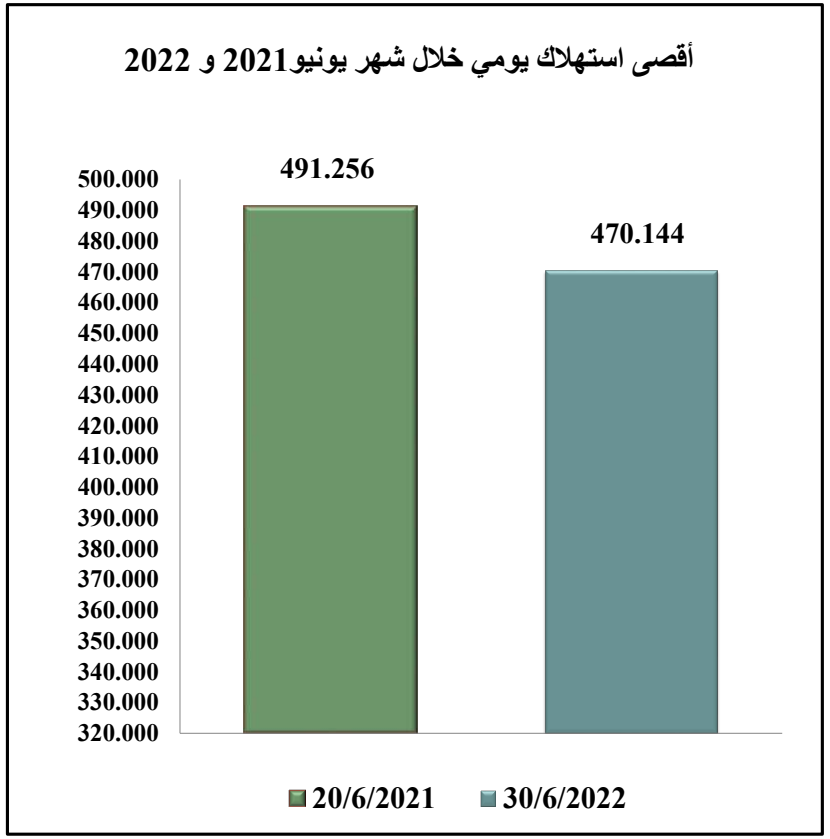

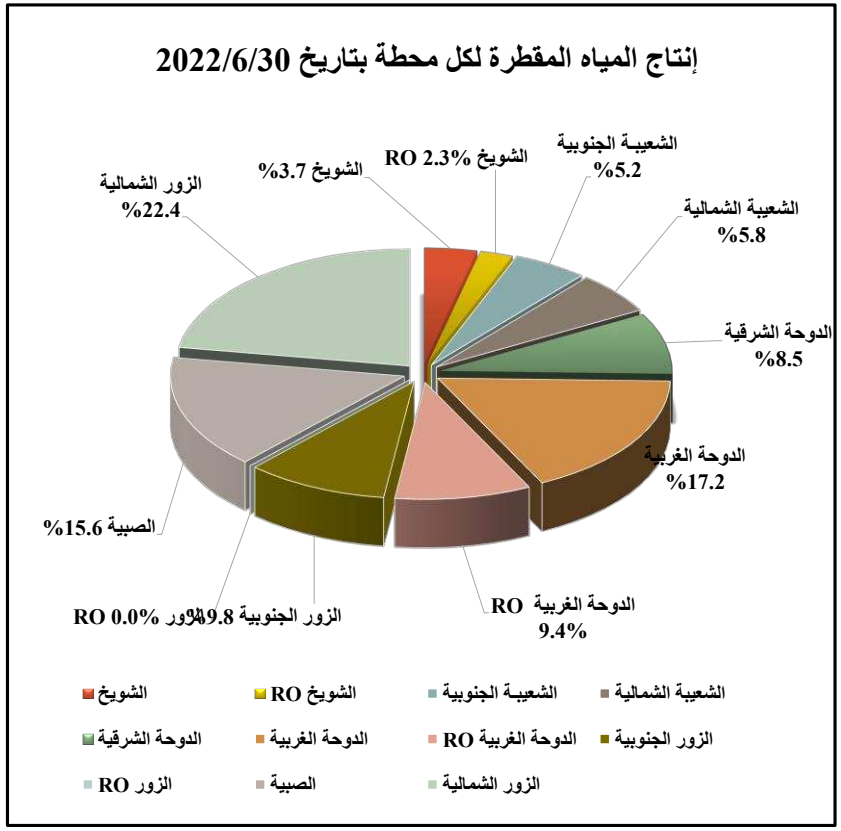

انتاج المـحطات من المياه المقطرة لشهر يونيو لعامي 2021 و 2022

Gross Production of Distilled Water During June 2021 & 2022

اجمالي انتاج المياه المقطرة

Gross Production Of Dist. Water

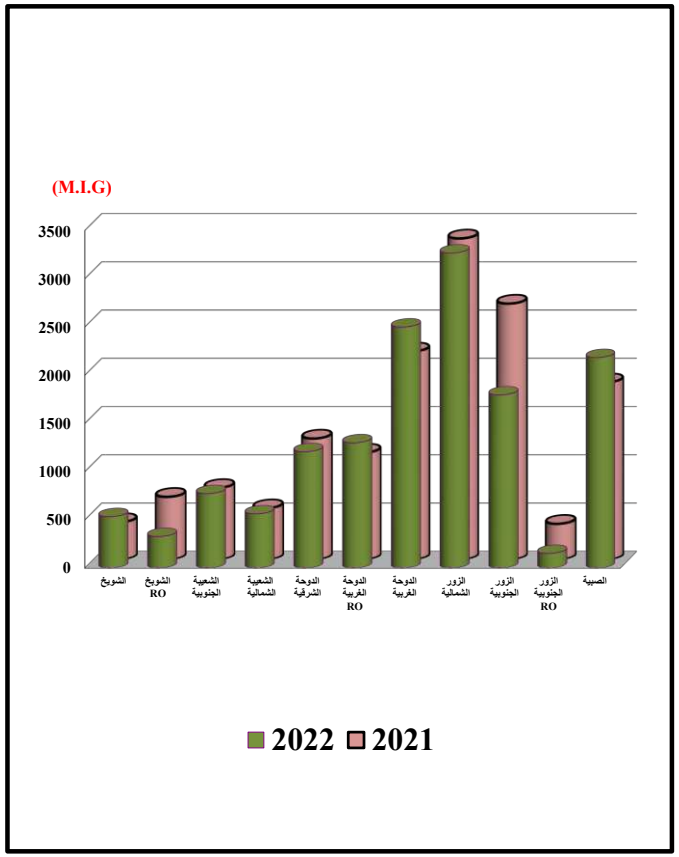

محطات تحلية المياه Desalination Plants	اجمالى انتـــاج المياه المقطـــرة Gross Production of Distilled Water		
	يونيو 2022 Jun. 2022	يونيو 2021 Jun. 2021	النسبة المئوية للزيادة أو النقصان Change of Percentage
محطة الشـــويخ Shuwaikh Station	533.326	388.236	37.4
الشويخ (التناضح العكسي) Shuwaikh (RO)	327.639	651.126	-49.7
محطة الشعيبة الجنوبية Shuaiba South Stn.	772.298	742.652	4.0
محطة الشعيبة الشمالية Shuaiba North Stn.	562.546	532.306	5.7
محطة الدوحة الشرقية Doha East Stn.	1205.958	1255.226	-3.9
محطة الدوحة الغربية Doha West Stn.	2498.581	2157.133	15.8
محطة الدوحة الغربية (التناضح العكسي) Doha West (RO)	1298.242	1108.139	17.2
محطة الزور الجنوبية Az-Zour South Stn.	1794.797	2653.742	-32.4
محطة الزور الجنوبية (التناضح العكسي) Az-Zour South (RO)	152.515	371.638	-59.0
محطة الصبيـــة Sabiya Stn.	2182.215	1837.046	18.8
محطة الزور الشمالية Az-Zour North Stn.	3265.461	3329.231	-1.9
Total المـجمـوع (م.ج.ا) in Mm³	14593.577	15026.475	-2.9
المجموع (مليون متر مكعب) Total in Mm³	66.344	68.312	-2.9

مياه البحر المستهلكه في المقطرات لشهر يونيو لعامي 2021 و 2022

Sea Water Consumption During June 2021& 2022

اجمالي استهلاك مياه البحر
Sea Water Consumption

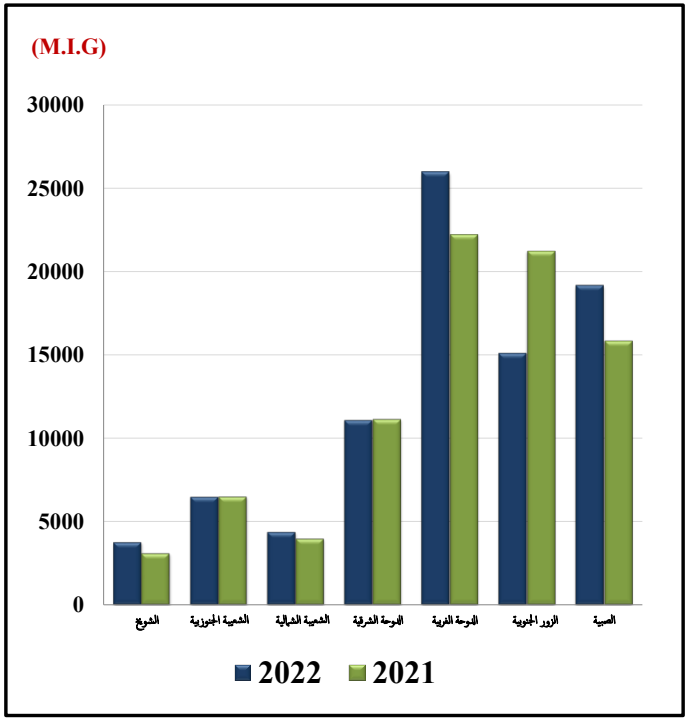

اجمالى استهلاك مياه البحر Sea Water Consumption			محطات تحلية المياه Desalination Plants
النسبة المئوية للزيادة أو النقصان Change of Percentage	يونيو 2021 Jun. 2021	يونيو 2022 Jun. 2022	
22.0	3075.000	3750.000	محطة الشـــويخ Shuwaikh Station
0.0	6481.000	6480.000	محطة الشعيبة الجنوبية Shuaiba South Stn.
10.3	3957.000	4365.000	محطة الشعيبة الشمالية Shuaiba North Stn.
-0.5	11141.008	11084.699	محطة الدوحة الشرقية Doha East Stn.
16.8	22221.579	25964.439	محطة الدوحة الغربية Doha West Stn.
-28.9	21225.358	15097.384	محطة الزور الجنوبية Az-Zour South Stn.
21.0	15837.786	19166.581	محطة الصبيـــة Sabiya Stn.
2.3	83938.731	85908.103	المـجـمـوع (م.ج.ا) Total in MIG

2.3	381.593	390.546	المجموع (مليون متر مكعب) Total in Mm^3

انتاج المحطات من المياه المقطرة و مياه البحر المستهلكه في المقطرات لشهر يونيو 2022

Distillate Water Production & Sea Water Consumption During June 2022

اجمالي انتاج المياه المقطرة و استهلاك مياه البحر

Distillate Water Production & Sea Water Consumption

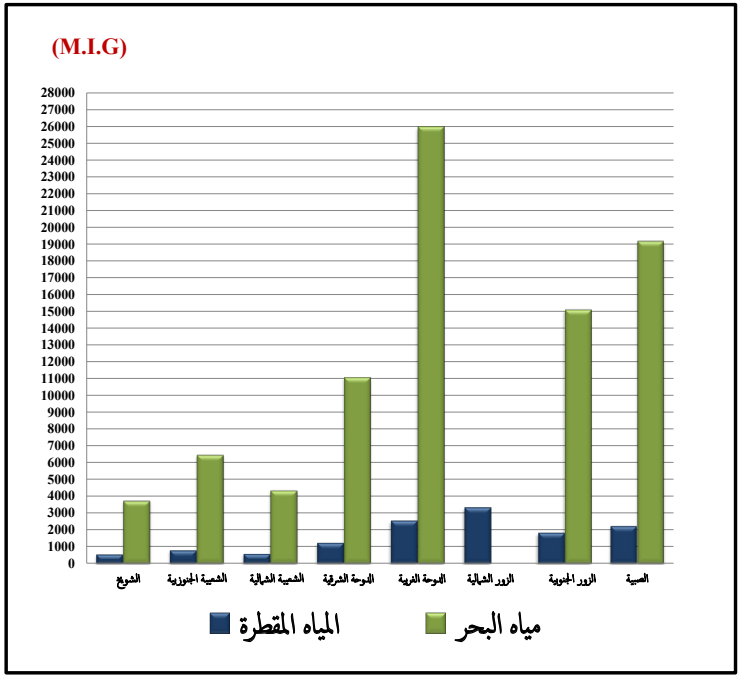

اجمالى استهلاك مياه البحر الداخله في التقطير Sea Water Consumption in the Distillers	اجمالى انتاج المياه المقطرة Distillated Water Production	محطات تحلية المياه Desalination Plants
3750.000	533.326	محطة الشويخ Shuwaikh Station
6480.000	772.298	محطة الشعيبة الجنوبية Shuaiba South Stn.
4365.000	562.546	محطة الشعيبة الشمالية Shuaiba North Stn.
11084.699	1205.958	محطة الدوحة الشرقية Doha East Stn.
25964.439	2498.581	محطة الدوحة الغربية Doha West Stn.
–	3265.461	محطة الزور الشمالية Az-Zour North Station
15097.384	1794.797	محطة الزور الجنوبية Az-Zour South Station
19166.581	2182.215	محطة الصبيـــة Sabiya Stn.
85908.103	**12815.182**	**المـجـمـوع (م.ج.ا) Total in MIG**

390.546	**58.259**	**المجموع (مليون متر مكعب) Total in Mm³**

إحصـــــائية الميـــاه العـــذبة عن شهر يونيو 2022

Fresh Water Statistical Report for the Month of June 2022

Installed Capacity - per Day	مليون متر مكعب M.m³	مليون جالون أمبرطوري M.I.G	السعة المـركـبة - يوميا
Shuwaikh Station	0.084	18.5	محطة الـشـويـخ
Shuwaikh Station Reverse Osmosis	0.136	30	محطة الـشـويـخ (التناضح العكسي)
Shuaiba South Station	0.136	30	محطة الـشـعـيـبـة الجنوبية
Shuaiba North Station	0.205	45	محطة الـشـعـيـبـة الشمالية
Doha East Station	0.191	42	محطة الـدوحة الشرقية
Doha West Station	0.502	110.4	محطة الـدوحة الغربية
	0.273	60	محطة الـدوحة الغربية (التناضح العكسي)
Az - Zour South Station	0.502	110.4	محطة الزور الجنوبية
Az - Zour South Station (RO)	0.136	30	محطة الزور الجنوبية (التناضح العكسي)
Az - Zour North Station	0.486	107	محطة الزور الشمالية
Sabiya Station	0.455	100	محطة الصبية
Total :	3.106	683.3	الـمـجـمـوع:

Maximum Available Capacity	_	_	السعة المتوفرة القصوى
Maximum Daily Consumption	2.137	470.144	أقصى صافى استهلاك بتاريخ (30th)
Average Daily Consumption	2.057	452.455	معدل صافى الاستهلاك اليومى
Maximum Daily Reserve	18.432	4054.561	أقصى مخزون يومى بتاريخ (18th)
Minimum Daily Reserve	17.511	3851.791	أدنى مخزون يومى بتاريخ (1st)

Production of Fresh Water	مليون متر مكعب M.m³	مليون جالون أمبرطوري M.I.G	انتاج المياه العذبة
Shuwaikh Station	2.400	527.986	محطة الـشـويـخ
Shuwaikh Station (RO)	1.462	321.672	محطة الـشـويـخ (التناضح العكسي)
Shuaiba South Station	3.401	748.077	محطة الـشـعـيـبـة الـجـنـوبـيـة
Shuaiba North Station	2.454	539.704	محطة الـشـعـيـبـة الـشـمـالـيـة
Doha East Station	5.232	1150.790	محطة الـدوحة الشرقية
Doha West Station	11.038	2428.014	محطة الـدوحة الغربية
	5.781	1271.698	محطة الـدوحة الغربية (التناضح العكسي)
Az - Zour North Station	14.325	3151.017	محطة الزور الشمالية
Az - Zour South Station	7.597	1671.001	محطة الزور الجنوبية
Az - Zour South Station (RO)	0.688	151.349	محطة الزور الجنوبية (التناضح العكسي)
Sabiya Station	9.510	2091.930	محطة الصبية
Net Distilled Water Production	63.887	14053.238	صافى انتاج المياه المقطرة
Less Cons.by Shuaiba Industries	2.145	471.900	المياه المقطرة المستهلكة بمصانع الشعيبة
Net Dist. Water for Mixing Plant	61.742	13581.338	باقى صافى الانتاج المزود الى مركز المزج
Brackish Water Added	0.412	90.664	مياه قليلة الملوحـة مضافـة
Underground Fresh Water Added	_	_	المياه الجوفية العذبة المضافة
Reverse Osmosis Production	0.197	43.249	انتاج وحدات التناضح العكسي
Total Net Production	62.351	13715.251	مجموع صافى الانتاج الشهرى

Total Net Consumption	61.707	13573.637	مجموع صافى الاستهلاك الشهرى

انتاج واستهلاك المياه قليلة الملوحة (م.ج.ا) خلال شهر يونيو 2022 بالمقارنة مع نفس الشهر من العام 2021

Production & Consumption of Brackish Water (MIG) During june 2021 & 2022

التاريخ	الإنتاج	production	الإستهلاك	Consumption	النسبة المئوية لتغير الاستهلاك
Date	يونيو 2022 jun. 2022	يونيو 2021 jun. 2021	يونيو 2022 jun. 2022	يونيو 2021 jun. 2021	Change Percentage of Consumption
1	47.187	43.477	39.255	37.014	6.1
2	47.453	44.540	39.688	33.781	17.5
3	38.461	45.426	32.471	39.199	-17.2
4	36.993	45.221	41.991	30.198	39.1
5	39.431	45.221	34.394	37.053	-7.2
6	47.457	45.453	30.309	38.116	-20.5
7	47.770	46.333	36.983	41.697	-11.3
8	47.765	47.811	39.175	37.622	4.1
9	44.964	47.731	45.139	46.266	-2.4
10	39.257	49.619	28.840	48.855	-41.0
11	44.915	50.240	37.197	44.071	-15.6
12	39.693	49.311	34.458	38.749	-11.1
13	43.805	49.313	44.927	51.426	-12.6
14	43.640	49.649	40.296	44.767	-10.0
15	45.595	50.739	31.184	45.206	-31.0

انتاج واستهلاك المياه قليلة الملوحة (م.ج.ا) خلال شهر يونيو 2022 بالمقارنة مع نفس الشهر من العام 2021

Production & Consumption of Brackish Water (MIG) During june 2021 & 2022

التاريخ	الإنتاج	production	الإستهلاك	Consumption	النسبة المئوية لتغير الاستهلاك
Date	يونيو 2022 jun. 2022	يونيو 2021 jun. 2021	يونيو 2022 jun. 2022	يونيو2021 jun. 2021	Change Percentage of Consumption
16	47.365	49.779	36.544	43.323	-15.6
17	46.765	48.126	40.606	38.111	6.5
18	42.499	47.156	38.774	42.094	-7.9
19	38.521	46.001	34.840	39.873	-12.6
20	43.501	34.260	36.390	11.905	205.7
21	47.723	45.588	37.074	57.293	-35.3
22	49.197	43.521	37.356	51.916	-28.0
23	44.898	35.850	46.320	37.006	25.2
24	35.508	40.848	27.066	42.961	-37.0
25	42.351	45.559	32.709	46.542	-29.7
26	44.612	45.760	37.509	38.870	-3.5
27	44.991	45.970	33.460	20.452	63.6
28	48.653	50.551	32.884	38.115	-13.7
29	45.536	48.354	41.994	53.576	-21.6
30	45.334	48.705	42.323	42.480	-0.4
Total in MIG	1321.840	1386.112	1112.156	1218.537	-8.7

Total in Mm³	6.009	6.301	5.056	5.540	-8.7

استهلاك المياه قليلة الملوحة (م.ج.ا) خلال شهر يونيو 2022 بالمقارنة مع نفس الشهر من العام 2021

Consumption of Brackish Water (MIG) During june 2021 & 2022

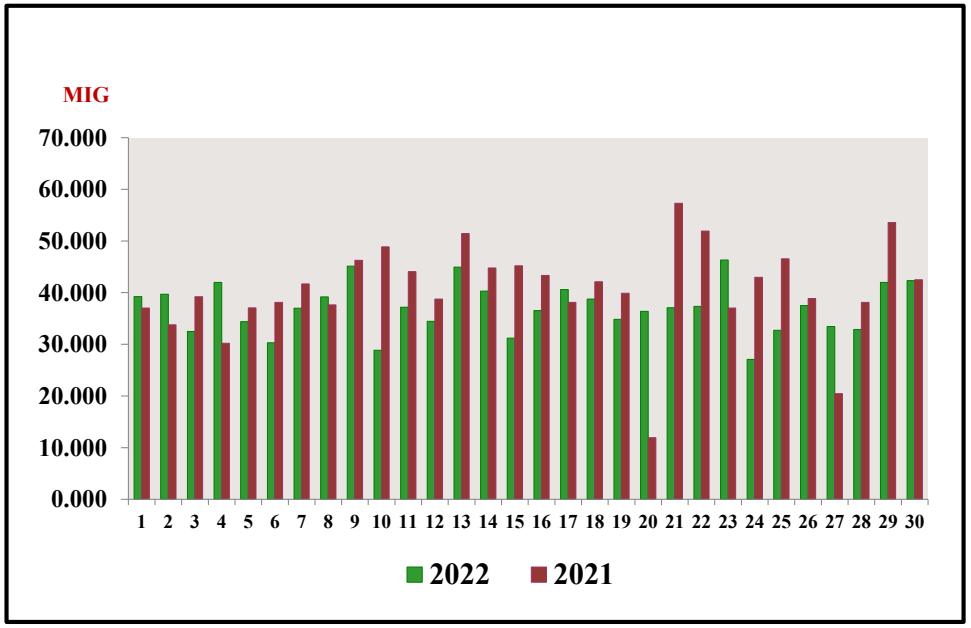

انتاج المياه قليلة الملوحة (م.ج.ا) خلال شهر يونيو 2022 بالمقارنة مع نفس الشهر من العام 2021

Production of Brackish Water (MIG) During june 2021 & 2022

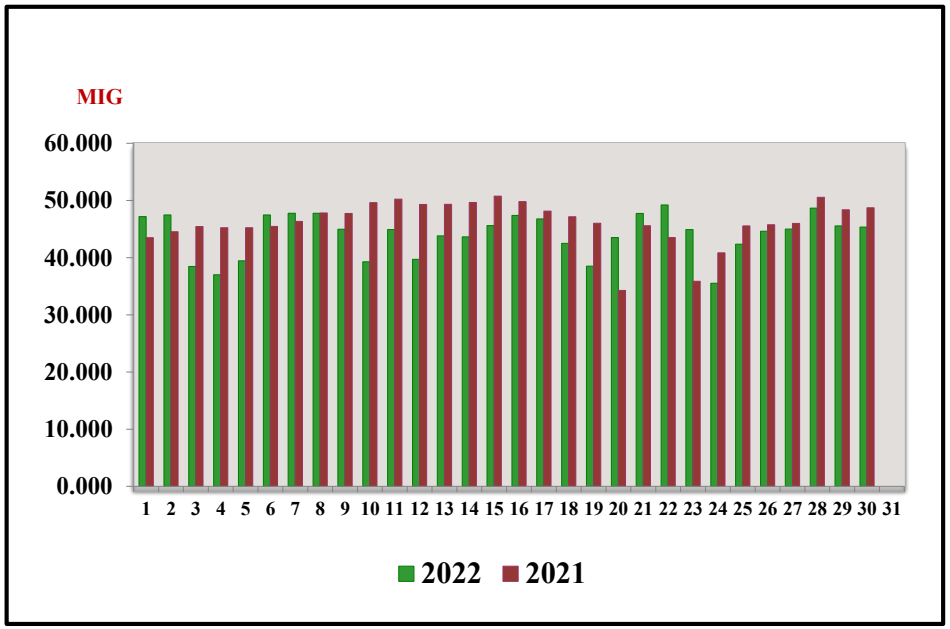

إحصائيـــــة الميـــاه قليلة الملوحـــة عن شهـــر يونيو 2022

Brackish Water Statistical Report for the Month of june 2022

	مليون متر مكعب M.m³	مليون جالون أمبرطوري M.I.G		
Installed Capacity (per Day)	0.682	150		القدرة المركبة - يوميا
Maximum Available Capacity	0.224	49.197		القدرة المتوفرة القصوى
Maximum Daily Consumption	0.211	46.320	(23rd)	أقصى استهلاك يومى بتاريخ
Average Daily Consumption	0.169	37.072		معدل الاستهلاك اليومى
Maximum Daily Reserve	1.738	382.293	(28th)	أقصى مخزون يومى بتاريخ
Minimum Daily Reserve	1.541	338.894	(5th)	أدنى مخزون يومى بتاريخ

انتاج المياه قليلة الملوحة

Production of Brackish Water

Production Field	مليون متر مكعب M. m³	مليون جالون أمبراطورى M. I. G	حقول ألانتاج
Shagaya	1.087	239.110	الشقايا
Sulaibiya	0.563	123.803	الصليبية
Um - Qudair	2.458	540.740	أم قدير
Al - Wafra	0.093	20.424	الوفرة
Al - Atraaf	1.808	397.763	الاطراف
Total Production	6.009	1321.840	جملة الانتاج
B.W used for reverse osmosis	0.393	86.503	المياه المستخدمة في محطات التحلية المساعدة
Total Brackish Water Blended	0.412	90.664	اجمالى المياه المستخدمة فى الخلط
Total Net Production	5.204	1144.673	مجموع صافى الانتاج الشهرى
Total Gross Consumption	5.861	1289.323	جملة الاستهلاك
Total Net Consumption	5.056	1112.156	مجموع صافى الاستهلاك الشهرى

قدرات التوليد المتوفرة والعاملة وسعات التقطير وانتاج المياه المقطرة خلال شهر يونيو 2022

Available Capacity of Power & Dist. Plants Against Running Capacity & Production During June 2022

التاريخ Date	الطاقة الكهربائية Electrical Energy		المياه المقطرة Distilled Water	
	القدرة المتوفرة AvailableCapacity (MW)	القدرة العاملة Running Capacity (MW)	سعة المقطرات المتوفرة* Available Capacity (MIG)	انتاج المياه المقطرة Dist. Water Prod (MIG)
1	15580	14680	-	415.649
2	15425	14765	-	416.316
3	15320	14330	-	414.623
4	15535	14935	-	425.377
5	15725	15545	-	425.372
6	15910	15885	-	438.189
7	16045	15945	-	434.192
8	16140	15900	-	429.531
9	16135	15470	-	436.046
10	16040	15685	-	437.657
11	16315	15610	-	436.283
12	16205	15500	-	438.441
13	13890	11630	-	447.193
14	16255	15605	-	446.436
15	16190	15540	-	440.271

قدرات التوليد المتوفرة والعاملة وسعات التقطير وانتاج المياه المقطرة خلال شهر يونيو2022

Available Capacity of Power & Dist. Plants Against Running Capacity & Production During June 2022

التاريخ Date	الطاقة الكهربائية Electrical Energy		المياه المقطرة Distilled Water	
	القدرة المتوفرة AvailableCapacity (MW)	القدرة العاملة Running Capacity (MW)	سعة المقطرات المتوفرة* Available Capacity (MIG)	انتاج المياه المقطرة Dist. Water Prod (MIG)
16	16005	15585	-	445.159
17	16335	15665	-	440.683
18	16335	15865	-	446.317
19	16510	15880	-	444.291
20	16790	16160	-	443.275
21	16745	16615	-	456.026
22	16450	16030	-	465.007
23	16560	15860	-	456.923
24	15465	14685	-	460.261
25	15915	15255	-	455.184
26	16505	15885	-	458.560
27	16395	15615	-	456.725
28	16530	15750	-	449.484
29	16600	16140	-	459.165
30	16900	16530	-	454.958
Max.	16790	16615	-	465.007

مجمل انتاج الطاقة الكهربائية والمياه المقطرة ونسبة انتاج كل محطة خلال شهر يونيو 2022

Total Generation of Electricity, Prod. of Distilled Water & Share Station Percentage During june 2022

اسم المحطة Name of Stations	جملة انتاج الطاقة الكهربائية Gross Generation of Electricity (MWh)	النسبة المئوية لجملة انتاج الطاقة الكهربائية Percentage of Total Generation	جملة انتاج المياه المقطرة Gros Production of Dist. Water (MIG)	النسبة المئوية لجملة انتاج المياه المقطرة Percentage of Total Production
الشويخ Shuwaikh	36666	0.39	533.326	3.65
الشويخ (التناضح العكسي) (RO)Shuwaikh	0	0.00	327.639	2.25
الشعيبة الشمالية Shuaiba North	252117	2.71	562.546	3.85
الشعيبة الجنوبية Shuaiba South	371450	3.99	772.298	5.29
الدوحة الشرقية Doha East	427320	4.59	1205.958	8.26
الدوحة الغربية Doha West	1198762	12.87	2498.581	17.12
الدوحة الغربية (التناضح العكسي) (RO) Doha West	0	0.00	1298.242	8.90
الزور الجنوبية Az - Zour South	2678397	28.76	1794.797	12.30
الزور(التناضح العكسي) (RO) Az - Zour South	0	0.00	152.515	1.05
الصبية Sabiya	3178124	34.12	2182.215	14.95
الزور الشمالية Az - Zour North	1160119	12.46	3265.461	22.38
الشقايا SGRE	11271	0.12	_	_
Total المجموع الكلي	9314226	100	14593.578	100

انتاج محطات القوى الكهربائية وتقطير المياه من الطاقة الكهربائية والمياه المقطرة خلال شهر يونيو 2022

Power & Dist. Plants Pod. of Distilled Water & Electricity During June 2022

انتاج الطاقة الكهربائية

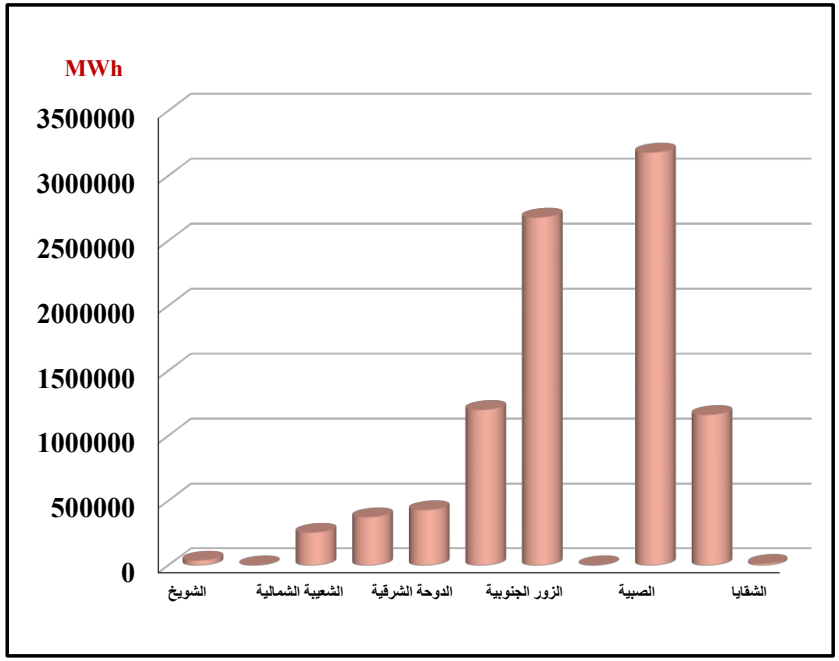

انتاج المياه المقطرة

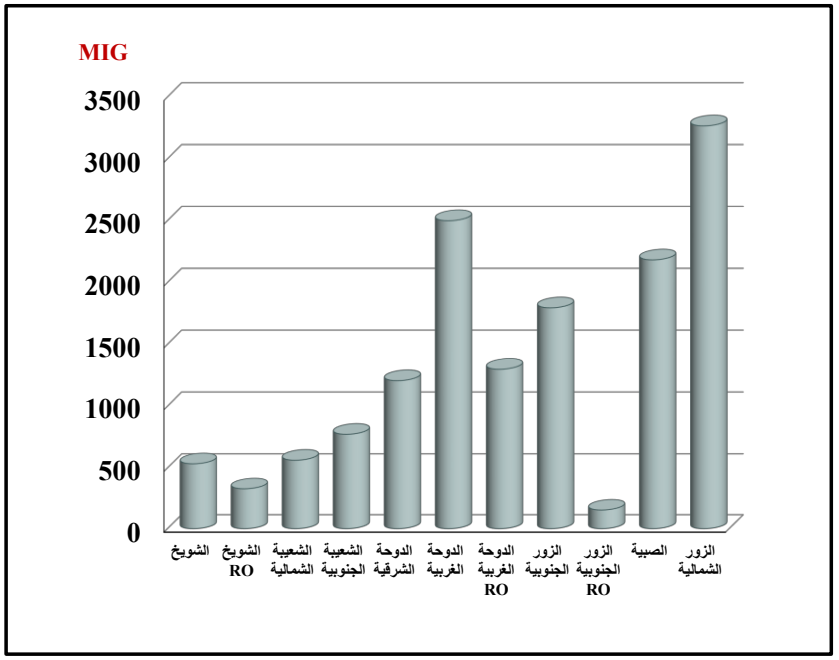

قسم إحصاءات العاملين

Employees Statistics Section

أعـــداد العـاملـين بالـوزارة خـلال شهــر يونيو 2022

Ministry's Employees During June 2022

المجمـــوع الكلي Total	Non Kuwaiti غيـــر كويتـــيين				Kuwaiti كويتـــيـــون							
	إجمالي غير الكويتيين Total Of Non Kuwaiti	أخرى Other	عقد براتب مقطوع Fixed Salary	عقد ثـــاني Second Contract	إجمالي الكويتيين Total Of Kuwaiti	الوظائف المعاونة Assistance Jobs	الوظائف الفنية المساعدة Assistance Technical Jobs	الوظـــائف القيادية والعـــامة Management & General Jobs				
								جملـــة Total	الدرجات الأخرى Other Grades	الدرجـــة ب Grade B	الدرجـــة أ Grade A	الوظائف القيادية Managment
29317	942	63	194	685	28375	55	24	28296	27400	654	236	6

ملاحظـــة : نسبة عدد العاملين الكويتيين إلى إجمالي العاملين بالوزارة تبلغ (96.8%) .



أعـــداد العـاملين بالـوزارة حسب (الدرجـات والقطاعات) خلال شهر يونيو 2022

Number Of Employees According To (Grades & Sectorwise) During June 2022

المجمـــوع Total	مجمـــوعة الوظـــائف القيادية والعامـــة Management & General Group Of Jobs											الدرجـــة Grade / القطـــاع Section
	الدرجـة الثامنـة Grade 8	الدرجة السابعـة Grade 7	الدرجـة السادسة Grade 6	الدرجـة الخامسة Grade 5	الدرجـة الرابعة Grade 4	الدرجـة الثالثة Grade 3	الدرجـة الثانية Grade 2	الدرجـة الأولى Grade 1	الدرجة (ب) Grade B	الدرجة (أ) Grade A	الوظائف القيادية Management	
260	-	2	3	20	91	61	34	36	7	6	-	الإدارة العليـــا و مكاتب الإدارة Highest Dept. & Offices
484	25	44	21	95	95	97	45	50	8	4	-	الشئـــون الإداريـــة Administrative Affairs
1518	5	32	23	191	315	397	291	201	52	11	-	الشئـــون الماليـــة Financial Affairs
484	-	-	-	60	216	76	60	31	25	15	1	التخطيط و التدريـــب و نظم المعلومات Planning & Training & data system
6875	122	319	458	1462	3088	672	389	266	78	21	-	شبكات التوزيـــع الكهربائيـــة Electrical Distribution Networks
3234	39	81	143	506	1523	319	322	249	38	13	1	شبكات النقـــل الكهربائيـــة Electrical Transmission Networks
3300	32	83	149	490	958	537	560	346	102	42	1	تشغيـــل و صيـــانة الميـــاه Water Operation & Maintenance
389	2	2	0	6	118	48	80	80	38	14	1	مشاريـــع الميـــاه Water Projects
1129	6	34	49	148	282	160	136	212	73	29	-	الخدمات الفنية و المشاغل الرئيسية Technical Services & Main Workshops
3276	41	145	146	455	827	926	454	235	34	12	1	خدمات العملاء Consumer Affairs
6604	8	64	114	1000	2609	1121	751	688	182	66	1	محطات القوى الكهربائية و تقطير المياه Power station & Distribution
743	2	3	5	152	449	48	36	28	17	3	-	مراكز المراقبة و التحكم و الرقابة Control Center & supervision
28296	282	809	1111	4585	10571	4462	3158	2422	654	236	6	المجمـــوع Total

أعـــداد العامـلين بالـوزارة حسب (الدرجات والقطاعات) خلال شهر يونيو 2022

Number Of Employees According To (Grades & Sectorwise) During June 2022

الدرجـــة Grade / القطـــاع Section	مجمـــوعة الوظائـــف الفنيـــة المســـاعدة Assistance Technical Group Of Jobs						المجمـــوع Total	مجمـــوعة الوظـــائف المعاونـــة Assistance Group Of Jobs			المجمـــوع Total	إجمالي الكويتيين Total Of Kuwaities	غيـر كويتـي Non Kuwaiti			إجمالي العامليـن Total Of Employees
	الدرجـة الأولى Grade 1	الدرجـة الثانية Grade 2	الدرجة الثالثة Grade 3	الدرجـة الرابعة Grade 4	الدرجـة الخامسة Grade 5	الدرجـة السادسة Grade 6		الدرجـة الأولى Grade 1	الدرجـة الثانية Grade 2	الدرجـة الثالثة Grade 3			عقـد ثاني Second Contract	عقد براتب مقطوع Fixed Salary	أخرى Other	
الإدارة العليـــا و مكاتب الإدارة Highest Dept. & Offices	1	-	-	-	-	-	1	-	-	-	0	261	4	3	18	286
الشئـــون الإداريـــة Administrative Affairs	-	-	-	-	-	-	0	-	-	10	10	494	12	4	4	514
الشئـــون الماليـــة Financial Affairs	-	-	-	-	-	-	0	-	1	2	3	1521	25	7	1	1554
التخطيط و التدريـــب و نظم المعلومات Planning & Training & Data system	-	-	-	-	-	-	0	-	-	-	0	484	6	-	2	492
شبكات التوزيـــع الكهربائيـــة Electrical Distribution Networks	-	-	4	5	-	-	9	-	1	4	5	6889	92	65	7	7053
شبكات النقـــل الكهربائيـــة Electrical Transmission Networks	-	-	-	-	-	-	0	-	1	2	3	3237	81	14	3	3335
تشغيـــل و صيـــانة الميـــاه Water Operation & Maintenance	-	-	2	4	-	-	6	-	2	1	3	3309	42	14	2	3367
مشاريـــع الميـــاه Water Projects	-	-	1	-	-	-	1	-	-	-	0	390	39	1	-	430
الخدمات الفنية و المشاغل الرئيسية Technical Services & Main Workshops	-	-	-	-	-	-	0	-	-	1	1	1130	36	29	3	1198
خدمات العملاء Consumer Affairs	1	1	3	1	-	-	6	4	7	18	29	3311	20	2	5	3338
محطات القوى الكهربائية و تقطير المياه Power station & Distribution	-	-	-	1	-	-	1	-	-	-	0	6605	324	51	18	6998
مراكز المراقبة و التحكم و الرقابة Control Center & supervision	-	-	-	-	-	-	0	-	-	1	1	744	4	4	-	752
المجمـــوع Total	2	1	10	11	0	0	24	5	12	38	55	28375	685	194	63	29317

أعـــداد العـاملـين الكويتيين بالـوزارة (الوظـائف القيـادية والعـامة) حسب النـوع خلال شهـر يونيو 2022

Number Of Kuwaiti Employees (Managment & General Jobs)According To Gender Durinng June 2022

الدرجـــــة Grade / القطـــــاع Sector	الوظائف القيادية Management		الدرجـة أ Grade A		الدرجـة ب Grade B		الدرجـة الأولى Grade 1		الدرجـة الثانية Grade 2		الدرجـة الثالثة Grade 3		الدرجـة الرابعة Grade 4		الدرجـة الخامسة Grade 5		الدرجـة السادسة Grade 6		الدرجـة السابعة Grade 7		الدرجـة الثامنة Grade 8		الإجمـالي Total		
	ذكـور Male	إنـاث Female	ذكـور Male	إنـاث Female	ذكـور Male	إنـاث Female	ذكـور Male	إنـاث Female	ذكـور Male	إنـاث Female	ذكـور Male	إنـاث Female	ذكـور Male	إنـاث Female	ذكـور Male	إنـاث Female	ذكـور Male	إنـاث Female	ذكـور Male	إنـاث Female	ذكـور Male	إنـاث Female	ذكـور Male	إنـاث Female	المجمـوع Total
الإدارة العليـــا و مكاتب الإدارة Highest Dept. & Offices	-	-	2	4	4	3	18	18	21	13	18	43	37	54	8	12	2	1	1	1	-	-	111	149	260
الشئـون الإداريـة Administrative Affairs	-	-	2	2	2	6	17	33	11	34	21	76	31	64	22	73	12	9	29	15	15	10	162	322	484
الشئـون الماليـة Financial Affairs	-	-	7	4	18	34	63	138	138	153	140	257	111	204	53	138	9	14	21	11	4	1	564	954	1518
التخطيط و التدريـب و نظم المعلومات Planning & Training & data system	1	-	3	12	7	18	7	24	20	40	19	57	51	165	13	47	-	-	-	-	-	-	121	363	484
شبكات التوزيـع الكهربائيـــة Electrical Distribution Networks	-	-	14	7	72	6	217	49	340	49	584	88	1990	1098	1309	153	457	1	313	6	119	3	5415	1460	6875
شبكات النقل الكهربائيـة Electrical Transmission Networks	1	-	12	1	36	2	218	31	268	54	272	47	980	543	439	67	140	3	78	3	39	-	2483	751	3234
تشغيـــل و صيـــانة الميـاه Water Operation & Maintenance	-	1	37	5	95	7	332	14	536	24	533	4	901	57	476	14	149	-	83	-	32	-	3174	126	3300
مشاريـــع الميـاه Water Projects	1	-	9	5	33	5	57	23	61	19	35	13	54	64	6	-	-	-	2	-	2	-	260	129	389
الخدمات الفنية و المشاغل الرئيسية Technical Services & Main Workshops	-	-	22	7	65	8	191	21	122	14	148	12	194	88	138	10	49	-	34	-	6	-	969	160	1129
خدمات العملاء Consumer Affairs	1	-	9	3	26	8	127	108	276	178	425	501	372	455	205	250	101	45	98	47	29	12	1669	1607	3276
محطات القوى الكهربائية و تقطير المياه Power station & Distribution	1	-	54	12	159	23	622	66	659	92	1057	64	1967	642	869	131	113	1	64	-	8	-	5573	1031	6604
مراكز المراقبة و التحكم الرقابة Control Center & supervision	-	-	2	1	11	6	20	8	20	16	29	19	111	338	59	93	5	-	2	1	-	2	259	484	743
المجمـوع الكـلي Total	5	1	173	63	528	126	1889	533	2472	686	3281	1181	6799	3772	3597	988	1037	74	725	84	254	28	20760	7536	28296

أعداد المهندسين بالوزارة خلال شهر يـونيـو 2022
Ministry's Number Of Engineers During June 2022

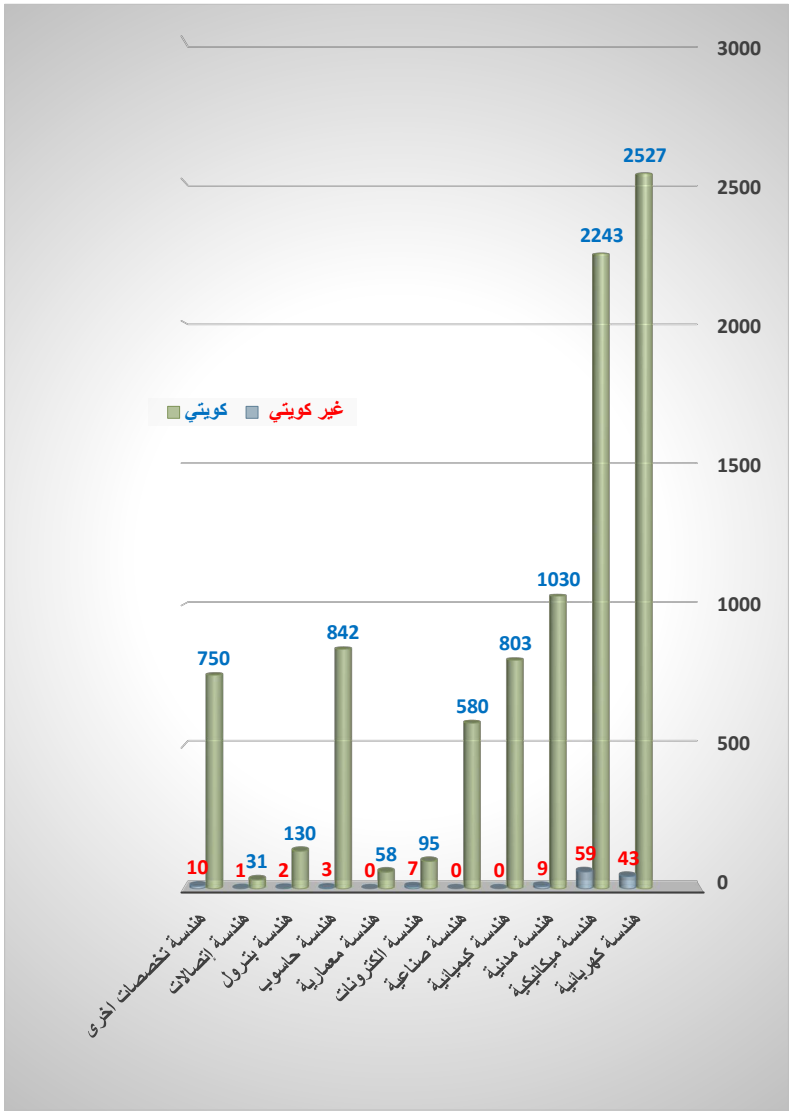

الجنسية و النوع / المؤهـــل Nationality & Gender / Qualification	كويتـــي Kuwaiti			غير كويتـــي Non Kuwaiti			الاجمـــالي Total		
	ذكـــور Male	إناث Female	المجموع Total	ذكـــور Male	إناث Female	المجموع Total	ذكـــور Male	إناث Female	المجموع Total
هندسة كهربائيـــة Electrical Engineering	1299	1228	2527	39	4	43	1338	1232	2570
هندسة ميكانيكيـــة Mechanical Engineering	1874	369	2243	57	2	59	1931	371	2302
هندسة مدنيـــة Civil Engineering	652	378	1030	8	1	9	660	379	1039
هندسة كيميائيـــة Chemical Engineering	422	381	803	0	0	0	422	381	803
هندسة صناعيـــة Industrial Engineering	279	301	580	0	0	0	279	301	580
هندسة الكترونيات Electronics Engineering	69	26	95	7	0	7	76	26	102
هندسة معمارية Architect	35	23	58	0	0	0	35	23	58
هندسة حاسوب Computer Engineering	292	550	842	1	2	3	293	552	845
هندسة بتـــرول Petrol Engineering	68	62	130	2	0	2	70	62	132
هندسة إتصـــالات Communication Engineering	27	4	31	1	0	1	28	4	32
هندسة تخصصات أخرى Other Engineering	568	182	750	10	0	10	578	182	760
المجمـــوع Total	5585	3504	9089	125	9	134	5710	3513	9223

العاملــون بالوزارة تخصص (الدبلوم) خلال شهر يـونيـو 2022

Ministry's Employee's (Diploma) Major During June 2022

الجنسية و النـــوع Nationality & Gender / المؤهـــل Qulification	كويتـــي Kuwaiti			غير كويتـــي Non Kuwaiti			الإجمـــالي Total		
	ذكـــور Male	إنـــاث Female	المجمـوع Total	ذكـــور Male	إنـــاث Female	المجمـوع Total	ذكـــور Male	إنـــاث Female	المجمـوع Total
دبلـــوم كهربـــاء Electrical Diploma	139	26	165	57	0	57	196	26	222
دبلـــوم ميكانيـــك Mechanic Diploma	705	10	715	34	0	34	739	10	749
دبلومـــات أخـــرى Other Diploma	1243	1355	2598	70	3	67	1310	1358	2668
المجمـــوع Total	2087	1391	3478	161	3	158	2245	1394	3639

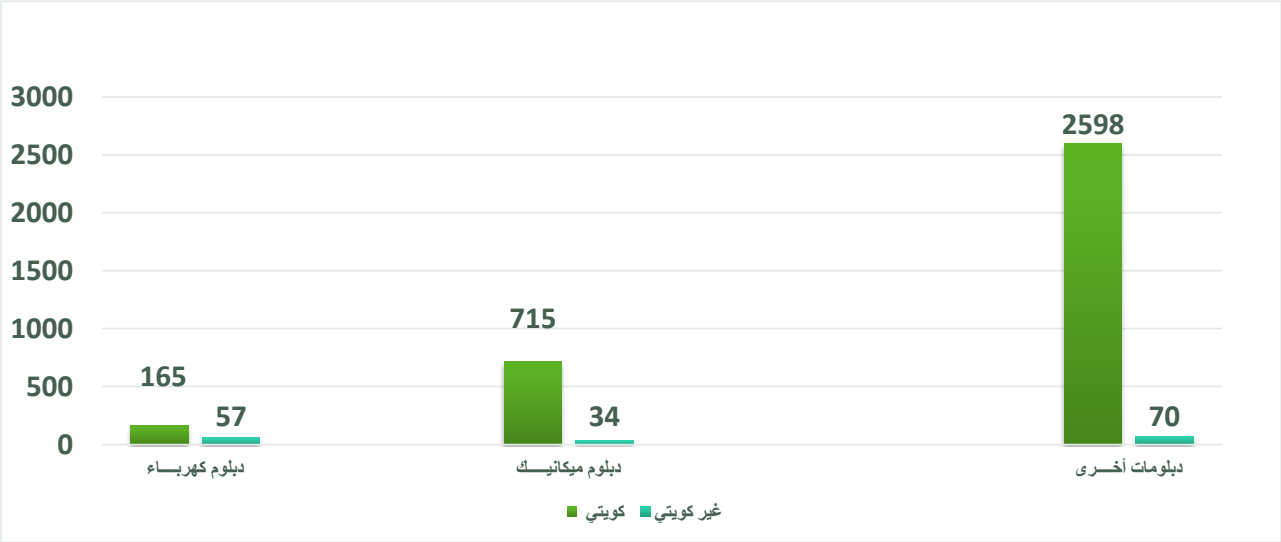

أعداد العاملين بالوزارة (ك - غ ك) حسب النوع و المستوى التعليمي خلال شهر يونيو 2022

Ministry Employees (Kuwaiti - Non Kuwaiti) According To Gender & Qualification During June 2022

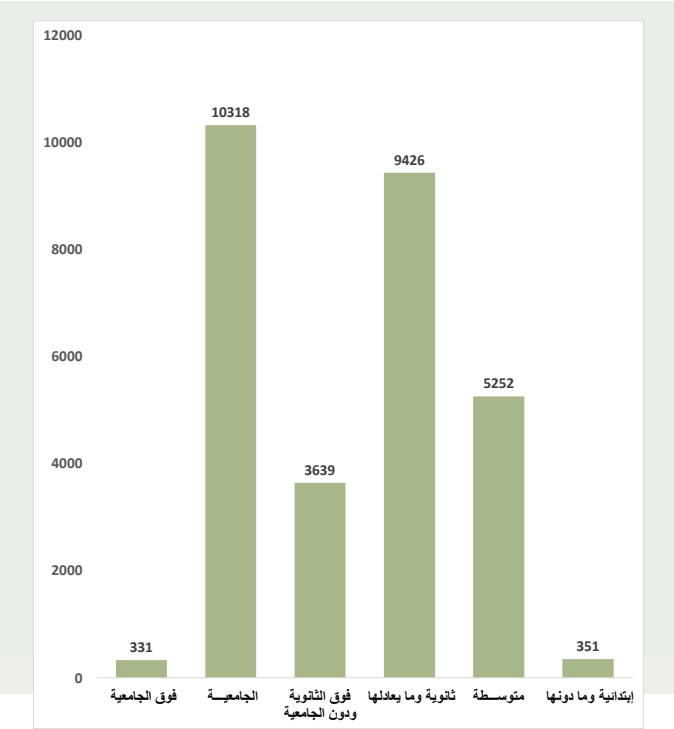

الجنسيـة و النوع Gender / المستوى التعليمي Education Level	كويتـــي Kuwaiti			غيـــر كويتـــي Non Kuwaiti			المجمـــوع Total		
	ذكـــور Male	إنـــاث Female	إجمـــالي Total	ذكـــور Male	إنـــاث Female	إجمـــالي Total	ذكـــور Male	إنـــاث Female	إجمـــالي Total
فوق الجامعيـــــة Above University	247	79	326	4	1	5	251	80	331
الجامعيـــــة University	6090	4030	10120	185	13	198	6275	4043	10318
فوق الثانويـة و دون الجامعيـة Above Secondary & Less University	2087	1391	3478	158	3	161	2245	1394	3639
ثانويـــة و ما يعادلهـــا Secondary Or Equal	7347	1703	9050	369	7	376	7716	1710	9426
متوسطـــة Middle	4836	333	5169	82	1	83	4918	334	5252
إبتدائيـــــة Primary	209	7	216	15	1	16	224	8	232
يقرا و يكتـــب Read & Write	15	1	16	61	0	61	76	1	77
أمـــيون Illiterates	0	0	0	42	0	42	42	0	42
المجمـــوع Total	20831	7544	28375	916	26	942	21747	7570	29317

العاملون بالوزارة حسب المؤهلات و الجنسيات خلال شهر يونيو 2022

Ministry's Employee's According To Qualification & Nationality During June 2022

المؤهل Qulification / الجنسية Nationality	كويتي Kuwait	مصري Egypt	هندي Indian	باكستاني Pakistan	بنغلاديشي Bangladish	أردني Jordan	فلبيني Philippen	سعودي Saudi	سوري Syria	صومالي Somalia	النيجر Niger	فلسطيني Palestine	إيراني Iran	لبناني Lebanon	عماني Oman	جنسيات أخرى Other Nationality	المجموع Total
هندسة كهربائية Electrical Engineering	2527	15	6	2	2	1	3	5	1	-	-	1	-	1	1	5	2570
هندسة ميكانيكية Mechanical Engineering	2243	40	11	1	-	-	2	2	-	-	-	-	1	-	-	2	2302
هندسة مدنية Civil Engineering	1030	6	-	-	-	-	1	2	-	-	-	-	-	-	-	-	1039
هندسة إلكترونات Electronic Engineering	95	3	1	1	-	1	-	1	-	-	-	-	-	-	-	-	102
هندسة كيميائية Chemical Engineering	803	-	-	-	-	-	-	-	-	-	-	-	-	-	-	-	803
هندسة تخصصات أخرى Other Engineering	2391	5	4	-	-	-	-	4	-	-	-	-	-	-	-	3	2407
جيولوجيا Geology	37	1	-	-	-	-	-	-	-	-	-	-	-	-	-	-	38
كيمياء Chemistry	66	4	3	1	-	-	-	1	-	-	-	-	-	-	-	-	75
فيزياء و أحياء Physics & Biology	28	1	-	-	1	-	-	-	-	-	-	-	-	-	-	-	30
إحصاء و رياضيات Statistics & Math	31	-	-	-	-	1	-	-	-	-	-	-	-	-	-	-	32
كمبيوتر Computer	179	3	-	1	-	1	-	-	-	-	-	-	-	-	-	-	184
سياسة و إقتصاد Policy & Economy	20	1	-	-	1	-	-	1	-	-	-	-	-	-	-	-	23
محاسبة Accounting	486	16	-	-	-	-	-	-	-	-	-	-	-	-	-	-	502

العاملون بالوزارة حسب المؤهلات و الجنسيات خلال شهر يـونـيـو 2022

Ministry's Employee's According To Qualification & Nationality During June 2022

المجموع Total	جنسيات أخرى Other Nationality	عمانـي Oman	لبنانـي Lebanon	إيرانـي Iran	فلسطيني Palestine	النيجر Niger	صومالي Somalia	سـوري Syria	سعـودي Saudi	فلبيني Philippen	أردنـي Jordan	بنغلاديشي Bangladish	باكستانـي Pakistan	هندي Indian	مصري Egypt	كويتي Kuwait	الجنسيـــة Nationality / المـــؤهل Qulification
156	1	-	-	-	-	-	-	-	1	-	-	-	-	-	2	152	إدارة أعمـــال Business Management
220	-	-	-	-	-	-	-	-	-	-	-	-	-	-	19	201	حقـــوق Law
149	1	-	-	-	-	-	-	-	-	-	1	-	-	-	3	144	لغـات و آداب وتربية Languges & Art & Education
17	-	-	-	-	-	-	-	-	-	-	-	-	1	1	2	13	أخرى others
222	1	-	1	-	1	-	-	-	3	2	2	5	3	15	24	165	دبلـــوم كهربـــاء Electrical Diploma
749	3	1	-	-	-	-	2	-	8	-	1	3	2	10	4	715	دبلـــوم ميكانيـــك Mechanic Diploma
2668	14	-	-	-	1	1	2	-	19	-	-	1	1	2	29	2598	دبلومـــات أخـــرى Other Diploma
529	5	-	-	-	1	5	-	1	1	3	4	17	40	75	8	369	ثانـــوية عـــامـــة High School
8890	4	-	1	-	-	-	-	1	12	1	2	3	10	36	139	8681	ثانويـــة صناعيـــة Secondary Industrial
4	-	-	-	-	-	-	-	-	-	-	-	-	-	-	4	-	ثانويـــة تجاريـــة Secondary Commercial
3	-	-	-	-	-	-	-	-	-	-	-	-	-	-	3	-	ثانويـــة زراعيـــة Secondary Agricultural
5252	2	-	-	1	-	2	-	-	6	-	-	14	3	52	3	5169	المتوسطـــة Middle
351	5	-	1	2	-	3	2	1	4	1	-	34	15	35	16	232	إبتدائيـــة و ما دونها Primary & Less
29317	46	2	4	4	4	11	6	4	70	13	14	81	81	251	351	28375	المجمـوع Total

أعــداد العـاملين بالــوزارة (كويتي) حسب نـوع الـوظيفة (ذكور - إناث) خلال شهر يونيو 2022

Sectorwise Number Of Employee's (Kuwaiti) According To Gender & Profession During June 2022

نوع الوظيفة Profession / القطـــاع Sector	مهنـــدس Engineer			فنـــي Technician			إداري Administrative			إجمالي الوظائف الفنية Total Technitian Jobs			إجمـالي Total
	ذكور Male	إنـاث Female	إجمـالي Total	ذكور Male	إنـاث Female	إجمـالي Total	ذكور Male	إنـاث Female	إجمـالي Total	ذكور Male	إنـاث Female	إجمـالي Total	Total
الإدارة العليـــا و مكاتب الإدارة Highest Dept. & Offices	38	23	61	13	14	27	61	112	173	51	37	88	261
الشئـــون الإداريـــة Administrative Affairs	4	10	14	25	77	102	142	236	378	29	87	116	494
الشئـــون الماليـــة Financial Affairs	13	30	43	59	119	178	495	805	1300	72	149	221	1521
التخطيط و التدريـب و نظم المعلومات Planning & Training & data system	70	223	293	45	100	145	6	40	46	115	323	438	484
شبكات التوزيـع الكهربائيـة Electrical Distribution Networks	1800	1288	3088	3445	109	3554	184	63	247	5245	1397	6642	6889
شبكات النقـل الكهربائيـة Electrical Transmission Networks	1357	690	2047	1048	43	1091	81	18	99	2405	733	3138	3237
تشغيـل و صيـانة الميـاه Water Operation & Maintenance	764	92	856	2365	25	2390	54	9	63	3129	117	3246	3309
مشاريـع الميـاه Water Projects	149	102	251	107	20	127	5	7	12	256	122	378	390
الخدمات الفنية و المشاغل الرئيسية Technical Services & Main Workshops	286	115	401	642	20	662	42	25	67	928	135	1063	1130
خدمات العملاء Consumer Affairs	142	212	354	594	544	1138	961	858	1819	736	756	1492	3311
محطات القوى الكهربائية و تقطير المياه Power station & Dis. Plants	2396	874	3270	3139	141	3280	39	16	55	5535	1015	6550	6605
المراقبة و التحكم و الرقابة Control Center & supervision	128	381	509	103	96	199	29	7	36	231	477	708	744
الإجمـــالي Total	7147	4040	11187	11585	1308	12893	2099	2196	4295	18732	5348	24080	28375

أعـداد العاملـــين بالوزارة (غير كويتي) حسب نـوع الوظيفة (ذكور - إناث) خلال شهر يونيو 2022

Sectorwise Number Of Employee's (Kuwaiti) According To Gender & Profession During June 2022

إجمـالي Total	إجمالي الوظائف الفنية Total Technitian Jobs			إداري Administrative			فنـــي Technician			مهنـــدس Engineer			نوع الوظيفة Profession / القطـــاع Sector
	إجمالي Total	إنـاث Female	ذكـور Male	إجمالي Total	إنـاث Female	ذكـور Male	إجمالي Total	إنـاث Female	ذكـور Male	إجمالي Total	إنـاث Female	ذكـور Male	
25	7	0	7	18	1	17	7	-	7	0	-	-	الإدارة العليـــا و مكاتب الإدارة Highest Dept. & Offices
20	7	1	6	13	-	13	7	1	6	0	-	-	الشئـــون الإداريـــة Administrative Affairs
33	2	0	2	31	3	28	2	-	2	0	-	-	الشئـــون الماليـــة Financial Affairs
8	7	4	3	1	-	1	3	1	2	4	3	1	التخطيط و التدريـــب و نظم المعلومات Planning & Training & data system
164	161	2	159	3	1	2	152	-	152	9	2	7	شبكات التوزيـــع الكهربائيـــة Electrical Distribution Networks
98	98	0	98	0	-	-	82	-	82	16	-	16	شبكات النقـل الكهربائيـــة Electrical Transmission Networks
58	53	0	53	5	-	5	40	-	40	13	-	13	تشغيـــل و صيـــانة الميـــاه Water Operation & Maintenance
40	40	4	36	-	-	-	28	2	26	12	2	10	مشاريـــع الميـــاه Water Projects
68	65	0	65	3	2	1	64	-	64	1	-	1	الخدمات الفنية و المشاغل الرئيسية Technical Services & Main Workshops
27	12	3	9	15	2	13	11	2	9	1	1	-	خدمات العملاء Consumer Affairs
393	388	3	385	5	-	5	302	2	300	86	1	85	محطات القوى الكهربائية و تقطير المياه Power station & Dis. Plants
8	7	0	7	1	-	1	7	-	7	0	-	-	المراقبة و التحكم و الرقابة Control Center & supervision
942	847	17	830	95	9	86	705	8	697	142	9	133	الإجمـــالي Total
29317	24927	5365	19562	4390	2205	2185	13598	1316	12282	11329	4049	7280	الإجمـــالي الكلي Total

أعـــداد العـاملين بالـــوزارة حسب نــوع الوظيــفة خــلال شهــر يونيو خلال عام 2021 و 2022

Number Of Employee's According to profession During June 2021 & 2022

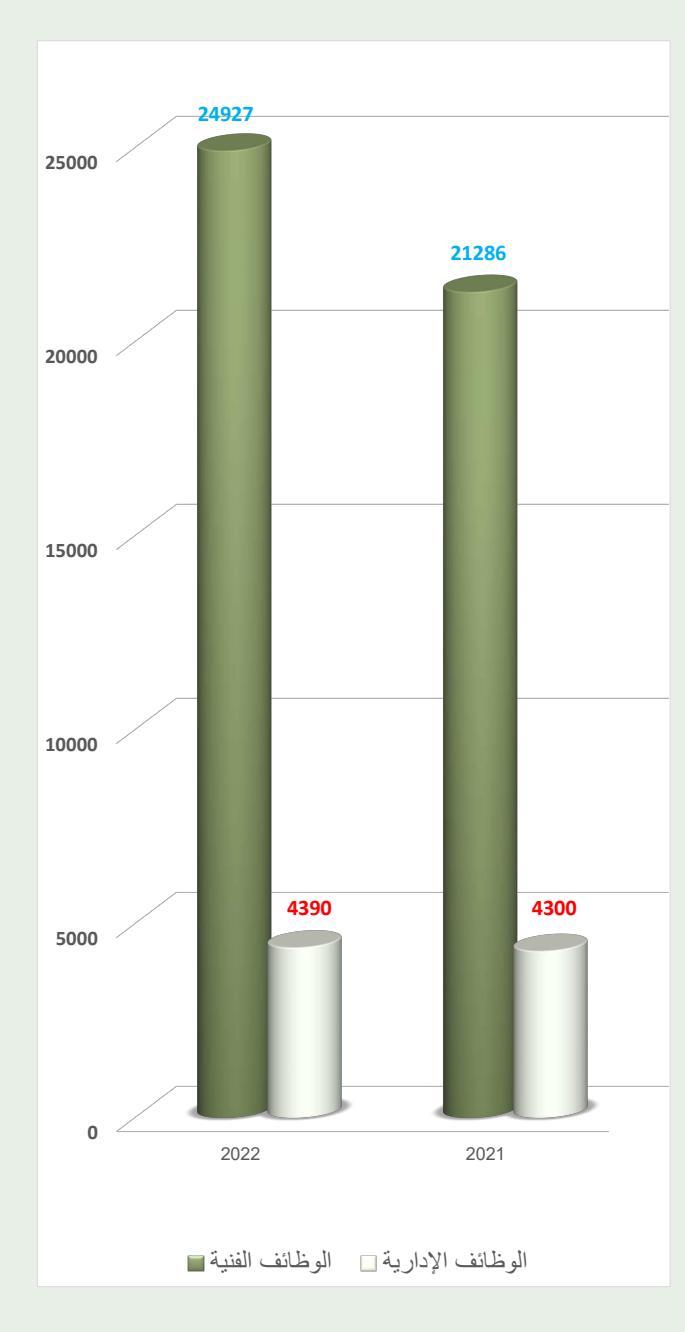

نوع الوظيفة Profession / القطـــاع Sector	الوظائف الفنيـــة Technical Jobs		الوظائف الإدارية Administrative Jobs	
	2022	2021	2022	2021
الإدارة العليـــا ومكاتب الإدارة Highest Dept. & Offices	95	84	191	191
الشئـــون الإداريـــة Administrative Affairs	123	131	391	332
الشئـــون الماليـــة Financial Affairs	223	229	1331	1334
التخطيط و التدريـــب و نظم المعلومات Planning & Training & Data sysytem	445	392	47	51
شبكات التوزيـــع الكهربائيـــة Electrical Distribution Networks	6803	4760	250	245
شبكات النقـــل الكهربائيـــة Electrical Transmission Networks	3236	2773	99	84
تشغيـــل و صيـــانة الميـــاه Water Operation & Maintenance	3299	3172	68	70
مشاريـــع الميـــاه Water Projects	418	418	12	12
الخدمات الفنية و المشاغل الرئيسية Technical Services & Main Workshops	1128	1027	70	74
خدمات العملاء Consumer Affairs	1504	1606	1834	1814
محطات القوى الكهربائية و تقطير المياه Power Stations & Dist. plants	6938	6376	60	61
المراقبة و التحكم و الرقابة Control Center & supervision	715	318	37	32
المجمـــوع الكلـــي Total	24927	21286	4390	4300

أعداد العاملين بالوزارة (ك - غ ك) حسب النوع خلال شهر يونيو 2022

Sectorwise Number Of Employee's (Kuwaiti - Non Kuwaiti) According To Gender During June 2022

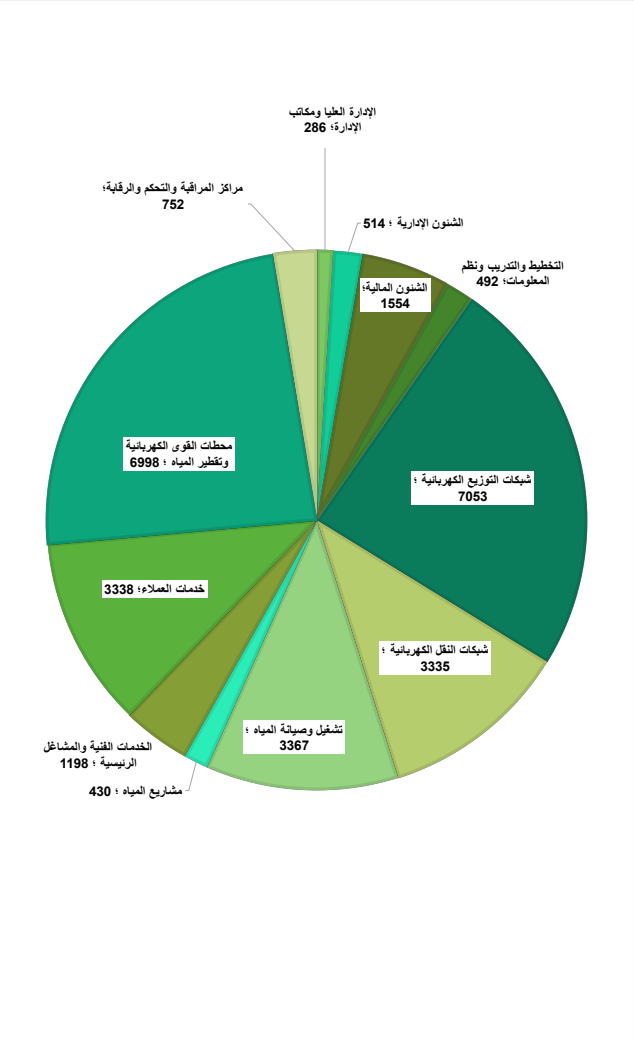

الجنسية Nationality / القطاع Sector	كويتي Kuwaiti			غير كويتي Non Kuwaiti			المجموع Total		
	ذكور Male	إناث Female	إجمالي Total	ذكور Male	إناث Female	إجمالي Total	ذكور Male	إناث Female	إجمالي Total
الإدارة العليا و مكاتب الإدارة Highest Dept. & Offices	112	149	261	24	1	25	136	150	286
الشئون الإدارية Administrative Affairs	171	323	494	19	1	20	190	324	514
الشئون المالية Financial Affairs	567	954	1521	30	3	33	597	957	1554
التخطيط و التدريب و نظم المعلومات والرقابة Planning & Training & Data system	121	363	484	4	4	8	125	367	492
شبكات التوزيع الكهربائية Electrical Distribution Networks	5429	1460	6889	161	3	164	5590	1463	7053
شبكات النقل الكهربائية Electrical Transmission Networks	2486	751	3237	98	-	98	2584	751	3335
تشغيل و صيانة المياه Water Operation & Maintenance	3183	126	3309	58	-	58	3241	126	3367
مشاريع المياه Water Projects	261	129	390	36	4	40	297	133	430
الخدمات الفنية و المشاغل الرئيسية Technical Services & Main Workshops	970	160	1130	66	2	68	1036	162	1198
خدمات العملاء Consumer Affairs	1697	1614	3311	22	5	27	1719	1619	3338
محطات القوى الكهربائية و تقطير المياه Power station & Dist. Plants	5574	1031	6605	390	3	393	5964	1034	6998
مراكز المراقبة و التحكم و الرقابة Control Center & supervision	260	484	744	8	-	8	268	484	752
المجموع الكلي Total	20831	7544	28375	916	26	942	21747	7570	29317

أعــداد العاملــين بالوظــائف الإشــرافية في الــوزارة خلال شــهر يونيو 2022

Numbers Of Employees in supervisory Positions During June 2022

البيان / القطــاع Description / Sector	مدير إدارة			مدير إدارة (ندب)			نائب مدير إدارة			مراقب			مراقب (ندب)			رئيس قسم			رئيس قسم (ندب)			رئيس شعبة			رئيس مكتب			رئيس مكتب (ندب)		
	ذكور	إنــاث	مجموع	ذكور	إنــاث	مجموع	ذكور	إنــاث	مجموع	ذكور	إنــاث	مجموع	ذكور	إنــاث	مجموع	ذكور	إنــاث	مجموع	ذكور	إنــاث	مجموع	ذكور	إنــاث	مجموع	ذكور	إنــاث	مجموع	ذكور	إنــاث	مجموع
الإدارة العليــا و مكاتب الإدارة Highest Dept. & Offices	1	1	2	2	-	2	-	1	1	2	1	3	2	-	2	5	5	10	2	1	3	-	-	0	-	-	0	-	-	0
الشئــون الإداريــة Administrative Affairs	4	1	5	-	-	0	-	-	0	3	3	6	1	1	2	8	13	21	1	-	1	-	-	0	-	-	0	-	-	0
الشئــون الماليــة Financial Affairs	5	1	6	1	-	1	-	-	0	11	6	17	2	1	3	7	4	11	1	-	1	-	-	0	-	-	0	-	-	0
التخطيط و التدريــب و نظم المعلومات Planning & Training & data system	2	1	3	1	-	1	-	-	0	1	3	4	1	-	1	1	7	8	0	-	-	-	-	0	-	-	0	-	-	0
شبكات التوزيــع الكهربائيــة Electrical Distribution Networks	2	-	2	3	-	3	-	-	0	3	-	3	2	-	2	17	4	21	7	1	6	-	-	0	-	-	0	-	-	0
شبكات النقــل الكهربائيــة Electrical Transmission Networks	4	-	4	-	-	0	-	-	0	-	-	0	0	-	-	8	1	9	7	-	7	-	-	0	-	-	0	-	-	0
تشغيــل و صيــانة الميــاه Water Operation & Maintenance	2	2	4	1	-	1	-	-	0	8	-	8	2	2	-	18	5	23	0	-	-	9	-	9	0	-	-	0	-	-
مشاريــع الميــاه Water Projects	3	3	6	-	-	0	-	-	0	15	2	13	0	-	-	1	1	2	0	-	-	-	-	0	-	-	0	-	-	0
الخدمات الفنية و المشاغل الرئيسية Technical Services & Main Workshops	2	-	2	-	1	1	-	-	0	5	1	4	0	-	-	19	10	29	0	-	-	-	-	0	-	-	0	-	-	0
خدمات العملاء Consumer Affairs	5	-	5	-	-	0	-	-	0	11	1	10	0	-	-	27	4	31	3	1	2	-	-	0	13	-	13		-	0
محطات القوى الكهربائية و تقطير المياه Power station & Dist. Plants	12	1	13	2	-	2	-	-	0	26	7	33	4	-	4	6	1	7	1	1	-	-	-	0	0	-	-	-	-	0
مراكز المراقبة و التحكم و الرقابة Control Center & supervision	2	1	3	1	2	3	-	-	0	-	-	0	0	-	-	9	3	12	1	-	1	-	-	0	0	-	-	-	-	0
المجمــوع Total	44	11	55	11	3	14	0	1	1	81	24	105	12	4	16	126	58	184	18	6	24	9	0	9	13	0	13	0	0	0

إجمالي الوظائف الإشرافيــة 421 منها 54 وظيفة ندب .

أعداد العاملين في محطات القوى الكهربائية و تقطير المياه (ك - غ ك) خلال شهر يونيو 2022

Number Of Employee's In Power & Plant Station (Kuwaiti - Non Kuwaiti) In June 2022

البيان Description / المحطات Station	كويتي Kuwaiti			غير كويتي Non Kuwaiti			المجموع Total		
	ذكور Male	إناث Female	إجمالي Total	ذكور Male	إناث Female	إجمالي Total	ذكور Male	إناث Female	إجمالي Total
الشويخ Shuwaikh	273	142	415	10	-	10	283	142	425
الشعيبة Shuaiba	829	142	971	36	-	36	865	142	1007
الدوحة الشرقية Doha East	733	163	896	33	1	34	766	164	930
الدوحة الغربية Doha West	1116	333	1449	56	1	57	1172	334	1506
الزور الجنوبية Az-Zour South	1453	2	1455	54	-	54	1507	2	1509
الصبية Sabiya	890	-	890	189	1	190	1079	1	1080
المجموع Total	5294	782	6076	378	3	381	5672	785	6457

ملخص لجنسيات العاملين بالوزارة خلال شهر يونيو لعامي 2021 -2022

Ministry's Employee's According To Continents During June 2021 - 2022

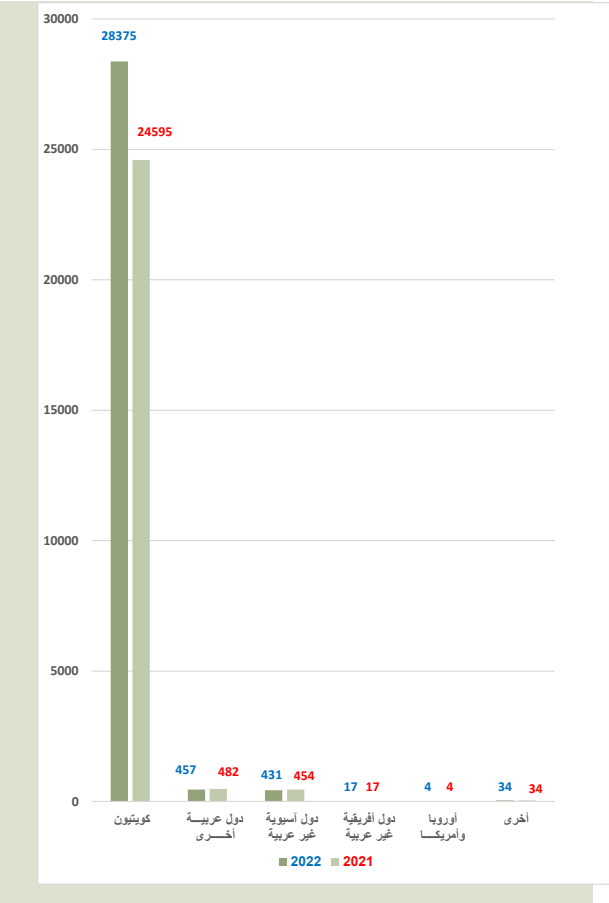

النوع Gender / البيان Description	2022 ذكور	2022 إناث	2022 جملة Total	2021 ذكور	2021 إناث	2021 جملة Total
كويتيون Kuwaiti	20831	7544	28375	18521	6074	24595
دول عربية أخرى Other Arabic Countries	438	19	457	462	20	482
دول آسيوية غير عربية Non Arabic Asian Countries	424	7	431	448	6	454
دول أفريقية غير عربية Non Arabic African Countries	17	0	17	17	0	17
أوروبا و أمريكا Euruop & America	4	0	4	4	0	4
أخرى Other	33	0	33	34	0	34
المجموع الكلي Total	21747	7570	29317	19486	6100	25586

جنسيات العاملين بالوزارة حسب التسلسل العددي خلال شهر يونيو 2022

Ministry's Employee's According To Nationality During June 2022

الجنسية Nationality / البيان Description	كويتي Kuwait	مصري Egypt	هندي Indian	باكستاني Pakistan	بنغلاديشي Bangld	أردني Jordan	فلبيني Philippen	سعودي Saudi	النيجر Niger	سوري Syria	صومالي Somalia	فلسطيني Palestine	لبناني Lebanon	إيراني Iran	أرتيري Eritrea	عماني Oman	إسنغالي Senegal	سيريلانكي srilanka	تركي Turkey
الوزارة Ministry	28375	-	-	-	-	-	-	-	-	-	-	-	-	-	-	-	-	-	-
عقد ثان Second Contract	-	310	187	40	28	14	10	62	7	3	4	4	2	2	3	2	1	-	1
عقد براتب مقطوع Fixed Salary	-	30	61	40	51	-	3	-	4	1	1	-	-	1	1	-	-	1	-
أخرى Other	-	11	3	1	2	-	-	8	-	-	1	-	2	1	-	-	-	-	-
الإجمالي Total	28375	351	251	81	81	14	13	70	11	4	6	4	4	4	4	2	1	1	1
النسبة المئوية للمجموع الكلي Total Percentage	96.79	1.20	0.9	0.28	0.3	0.0	0.0	0.2	0.0	0.0	0.0	0.0	0.0	0.0	0.0	0.0	0.0	0.0	0.0

الجنسية Nationality / البيان Description	يمني Yemen	أثيوبي Ethiopia	دومنيكي Dominicn	أوكراني Ukraine	أسترالي Australia	أخرى Other										المجموع الكلي Total
الوزارة Ministry	-	-	-	-	-	-										28375
عقد ثان Second Contract	1	1	1	1	1	-										685
عقد براتب مقطوع Fixed Salary	-	-	-	-	-	-										194
أخرى Other	1	-	-	-	-	33										63
الإجمالي Total	2	1	1	1	1	33										29317
النسبة المئوية للمجموع الكلي Total Percentage	0.0	0.0	0.0	0.0	0.0	0.1										100

عدد الإناث العاملات في أقسام الوزارة المختلفة 7570 موظفة ، و نسبتهن إلى إجمالي عدد العاملين (25.8 %)

Number Of Female Employee's Working In Different Dept. Of The Ministry Is (7570) & Their Percentage Total Employee's Is (25.8%)

التمديدات الكهربائية
Electrical Installation

التمديدات الكهربائية (الحمل الكهربائي بالكيلوواط والأعداد) خلال شهر يونيو 2022

Electrical Installation(Loads In KW & Numbers) During June 2022

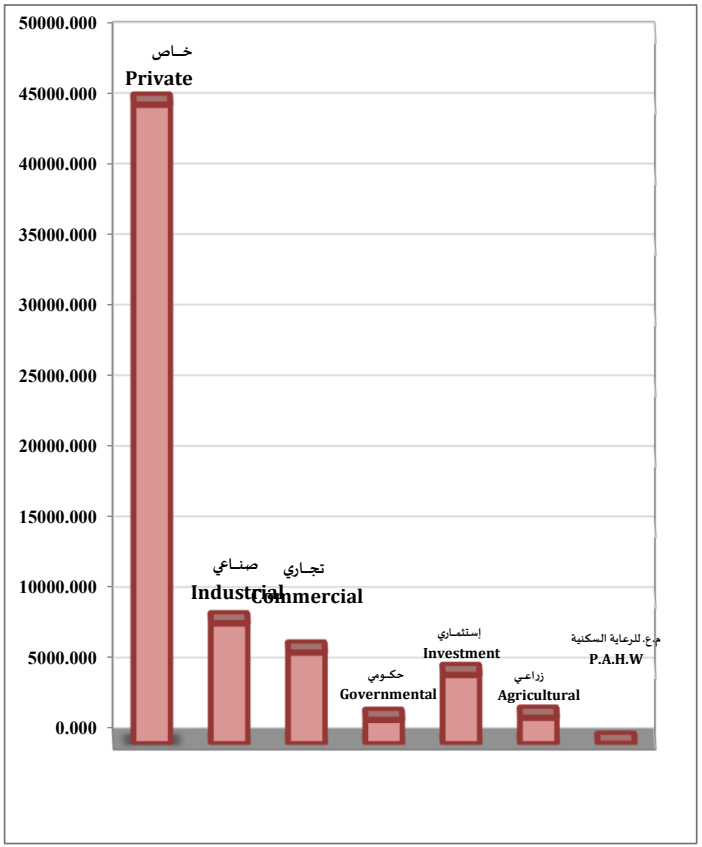

النسبة المئويـــة Percentage	العـــــدد Number	الحمل بالكيلووات The Load In Kilowatt	البيـان Description / قطاع الإستهلاك Consumption Section
65.9	407	45269.439	خـــــاص Private
12.4	16	8534.206	صنـــــاعي Industrial
9.4	15	6462.191	تجـــــاري Commercial
2.5	6	1692.634	حكـــــومي Governmental
7.1	13	4873.114	إستثمـــــاري Investment
2.7	25	1844.973	زراعـــــي Agricultural
0.0	0	0.000	م.ع. للرعاية السكنية P.A.H.W
100	482	68676.557	المجمـــــوع Total

التمديدات الكهربائية (الحمل الكهربائي بالكيلوواط) للمحافظات خلال شهر يونيو 2022

Electrical Installations (Loads In KW)For Governorates During June 2022

البيان Description / المحافظات Provinces	إستثماري Investment	تجاري Commercial	صناعي Industrial	مزارع + جواخير Farms	سكن خاص Private Residence	حكومي Governmental	م.ع.للرعاية السكنية P.A.H.W	المجموع Total
العاصمة AL -Asimah	0.000	364.070	1708.150	0.000	4758.534	745.214	0.000	7575.968
حولي Hawalli	2719.794	787.282	0.000	0.000	5769.678	0.000	0.000	9276.754
الأحمدي AL -Ahmadi	870.120	0.000	4049.630	1033.123	14429.540	542.930	0.000	20925.343
الفروانية AL -Farwaniyah	1283.200	1055.360	708.556	0.000	14845.490	0.000	0.000	17892.606
الجهراء AL -Jahrah	0.000	11.700	0.000	784.490	267.140	404.490	0.000	1467.820
مبارك الكبير Mubarak AL-Kabir	0.000	4243.779	2067.870	27.360	5199.057	0.000	0.000	11538.066
المجموع Total	4873.114	6462.191	8534.206	1844.973	45269.439	1692.634	0.000	68676.557

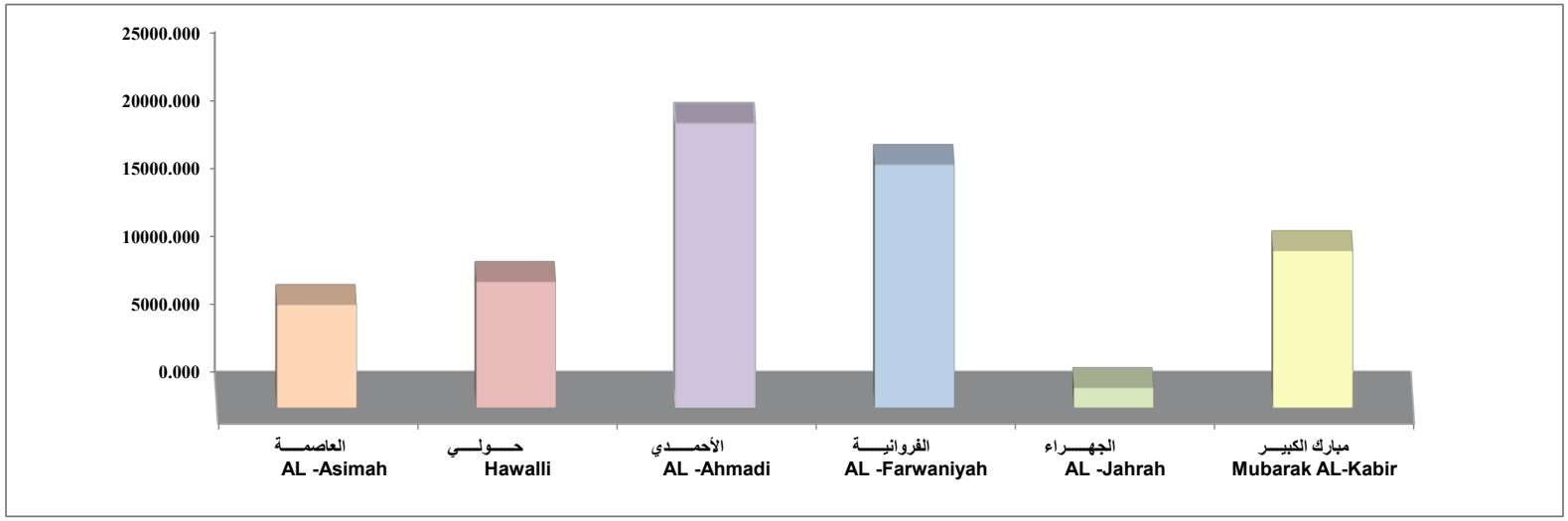

التمديدات الكهربائية (الحمل الكهربائي بالكيلوواط) خلال شهري مايو ويونيو 2022

Electricity Installation (Loads In KW) During May & June 2022

الفـــــرق Differences	يونيو june	مايو may	البيـــــان Description
-17044.48	68676.557	51632.077	الحمل الكهربائي Electrical Load

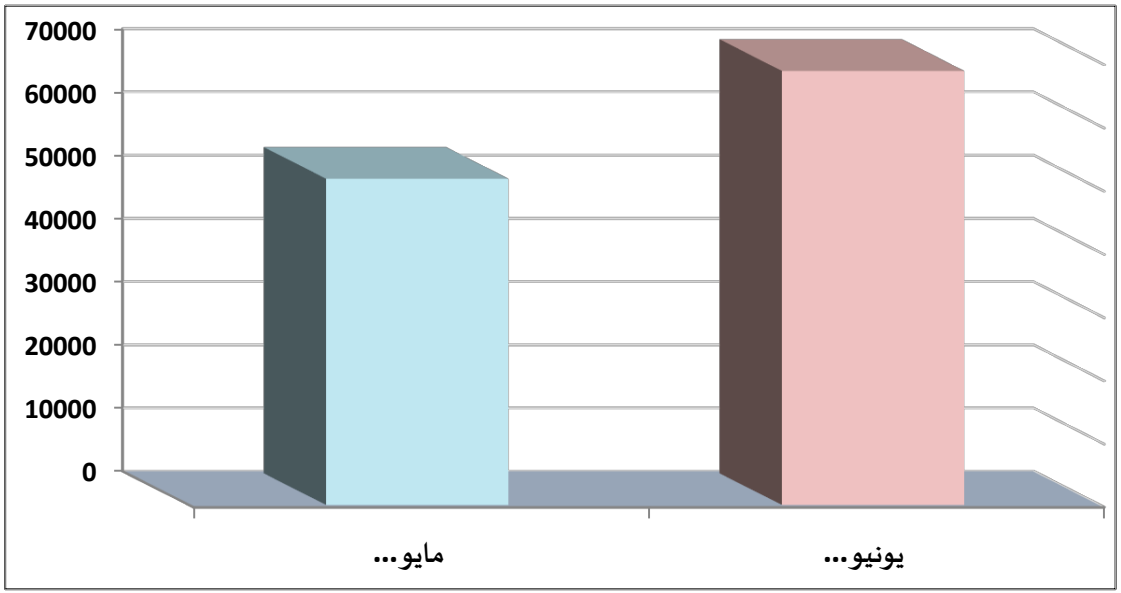

تم بحمد الله